

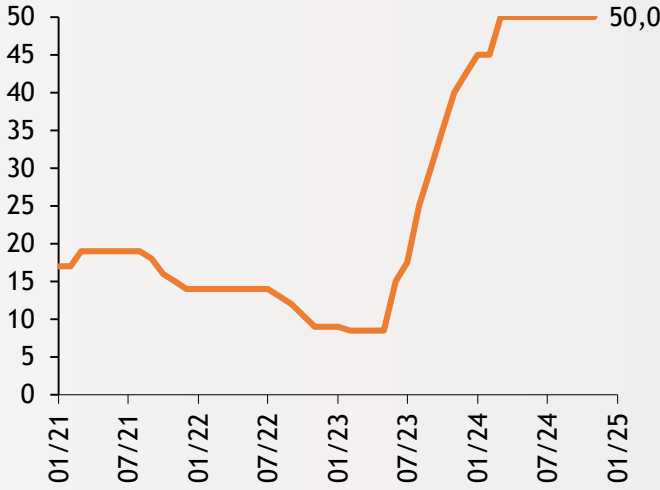


# Haftalık Ekonomi Bülteni

22 Kasım 2024

## Şekil.1 TCMB Faiz Kararı

%, 1 Haftalık Repo, Kasım 2024



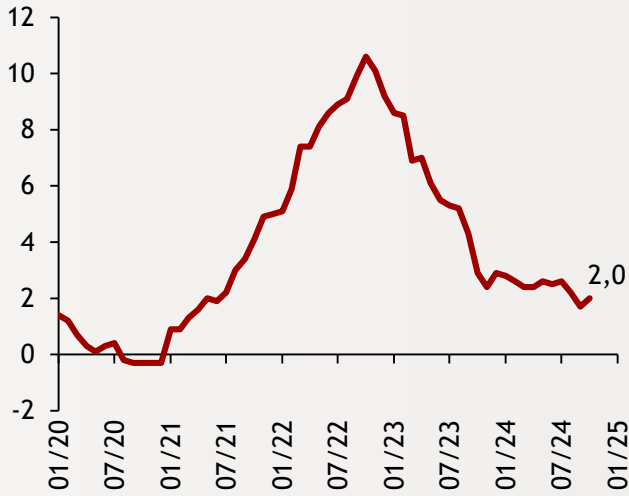
## TCMB faiz oranını sekizinci kez sabit tuttu

TCMB, politika faizini %50 seviyesinde sabit tuttu. Beklentiler de faizin sabit bırakılması yönündeydi. TCMB karar metnindeki ifadelerden piyasa faiz indirimlerinin yaklaştığı mesajını aldı. Aynı karar metninde Ekim ayında enflasyonun ana eğiliminde düşüş gözlemlendiği, son çeyreğe ilişkin göstergelerin de yurt içi talebin yavaşlamaya devam ederek enflasyondaki düşüşü destekleyici seviyelere geldiği belirtildi. Bu gelişmelerle birlikte bankacılık endeksinde %5'i aşan prim kaydedildi.



## Şekil.2 Euro Bölgesi Enflasyon

%, Son Veri: Ekim 2024



## Euro Bölgesi enflasyonu Ekim'de yükseldi

Euro Bölgesi'nde yıllık enflasyon, Ekim ayında %1,7'den %2'ye çıktı. Avrupa İstatistik Ofisi (Eurostat) verilerine göre, Ekim ayında TÜFE aylık bazda %0,3 artış gösterdi. Piyasa beklentileri de yıllık enflasyonun %2, aylık enflasyonun ise %0,3 olacağı yönündeydi. Çekirdek enflasyon ise yıllık bazda %2,7, aylık bazda ise %0,2 olarak ölçüldü. Böylece, Ekim ayında Euro Bölgesi enflasyon oranı Avrupa Merkez Bankasının hedefi olan %2 seviyesini yakalamış oldu.



## Şekil.3 Tüketici Güven Endeksi

Endeks, Kasım 2024



## Tüketici güveni Kasım'da zirveden döndü

TÜİK verilerine göre, tüketici güven endeksi Kasım ayında %1 düşerek 79,8'e geriledi. Ekim ayında 80,6 ile 16 ayın zirvesine çıkan endeks, Kasım'da bu ivmeyi kaybetti. Endeksin detaylarına bakıldığında ise mevcut dönemde hanenin maddi durumu endeksi geçen ay 64,7 iken Kasım'da %2,1 artarak 66,1'e yükseldi. Gelecek 12 aylık dönemde maddi durum beklentisi %1,8 düşerek 80,6'ya düşerken, Ekim'de 75,3 olan genel ekonomik durum beklentisi ise %2 azalarak 73,8'e geriledi.

## Şekil.4 Konut Fiyat Endeksi

% Değişim, Ekim 2024



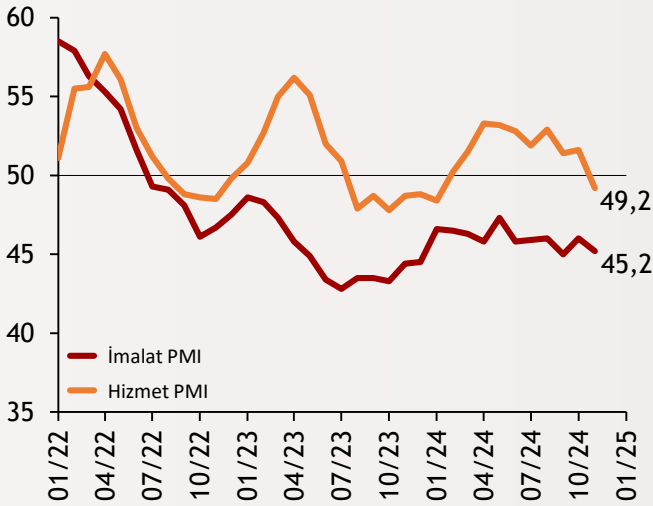
## Konut fiyatlarında reel kayıp sürüyor

TCMB verilerine göre, Ekim ayında Türkiye genelinde konut fiyatlarında reel bazda %14,7'lik bir azalış yaşandı. Bu, endeks tarihindeki en sert reel kaybın devam ettiğini gösteriyor. Konut fiyatları bir önceki yılın aynı dönemine göre %26,8 artarken, Ekim ayında yıllık tüketici fiyatları ise %48,6 artmıştı. Ekim ayında üç büyük şehir arasında en yüksek aylık artış %4,5 ile İzmir'de gerçekleşti. İzmir'i %2,8 ile Ankara, %1,1 ile İstanbul takip etti. Yıllık değişimlere göre ise en yüksek artış Ankara'da.

alBaraka  
BANKNOT

## Şekil.5 Euro Bölgesi PMI verileri

Arındırılmış, %50 = Eşik Değer, Kasım 2024



## Euro Bölgesi'nin ekonomisi yavaşlıyor

Euro Bölgesi'nde imalat PMI, Kasım ayında beklentilerin altında kalarak 45,2 seviyesine indi. Bu veri, bölgedeki imalat sektöründe resesyonun devam ettiğine işaret ederken, önceki ay bu endeks 46,0 olarak kaydedilmişti. S&P Global'in verilerine göre, bileşik PMI endeksi ise 48,1'e geriledi. Hizmet PMI endeksi ise 51,6'dan 49,2'ye inerek son 10 ayın en düşük seviyesini gördü. Bu gelişmeler, Euro Bölgesi'nde hem hizmet hem de imalat sektörlerinde zayıflamanın sürdüğünü gösteriyor.



- **S&P Global: Türk bankaları için risklerin azaldığını** : S&P Global Ratings, Türk bankaları için ekonomik risklerin azaldığını belirtti. Kurum, dış dengesizliklerin azalmasının risk seviyesini düşürdüğünü ifade etti. Yayımlanan notta, ekonomik risk trendinin pozitiften durağana, sektörel risk trendinin ise durağandan pozitifte revize edildiği bildirildi.
- **Uluslararası yatırım pozisyonu açık verdi**: Eylül ayı uluslararası yatırım pozisyonu verilerine Türkiye'nin yurt dışı varlıkları 2023 yıl sonuna göre %6,7 yükümlülükleri ise %3,3 oranında arttı. Eylül ayında net UYP 318,1 milyar dolar açık verdi. Söz konusu açıkta doğrudan yatırımlar piyasa değeri ile döviz kurlarındaki değişimlerin de etkisiyle %1,8 oranındaki azalış etkili oldu. Buna ek olarak, bu dönemde portföy yatırımları 2023 yıl sonuna göre %23,6 artarak 119,1 milyar dolar oldu.

## Finansal Göstergeler

Hisse Senedi Piyasaları	21.Kas.24	Haftalık D.	Aylık D.	Yılsonuna G.D.
Dünya Borsaları	851,4	1,05%	0,67%	17,12%
ABD Dow Jones Endeksi	43.870,4	0,98%	3,53%	16,40%
ABD S&P Endeksi	5.948,7	1,33%	2,39%	24,72%
Nasdaq	20.740,8	1,56%	3,02%	23,27%
Euro Stoxx	4.755,8	-0,81%	-3,64%	5,18%
FTSE 100	8.149,3	1,06%	-1,45%	5,38%
DAX	19.146,2	-0,34%	-1,53%	14,29%
Nikkei	38.026,2	-1,60%	-0,31%	14,40%
Shanghai	3370,4	1,19%	2,75%	9,82%
Gelişmekte Olan Ülkeler	1.085,5	0,05%	-4,32%	6,03%
BİST - 100	9.367,8	-0,23%	5,58%	25,54%
BİST - 30	10.338,4	-0,25%	5,11%	29,01%
BİST - Bankacılık Endeksi	13.477,5	3,03%	11,46%	55,30%
Albaraka Türk	6,0	6,91%	11,87%	58,12%
Döviz Kurları	21.Kas.24	Haftalık D.	Aylık D.	Yılsonuna G.D.
Gelişmekte Olan Ülke Kurları	44,00	-0,25%	-2,41%	-8,67%
USD/TL	34,49	0,14%	0,70%	17,04%
Euro/TL	36,21	-0,28%	-2,56%	11,55%
Sepet/TL	35,35	-0,07%	-1,00%	149,11%
Euro/USD	1,05	-0,63%	-3,27%	-4,93%
USD/Yen	154,54	0,16%	1,78%	9,76%
GBP/USD	1,26	-0,23%	-2,97%	-1,21%
ABD Dolar Endeksi	106,97	0,27%	2,80%	5,60%
Emtia Fiyatları	21.Kas.24	Haftalık D.	Aylık D.	Yılsonuna G.D.
Bileşik Emtia Fiyat Endeksi	98,9	2,92%	-0,92%	0,80%
Brent (USD/Varil)	74,2	4,49%	-0,20%	-2,88%
Tarım Fiyatları Endeksi	56,2	-0,02%	-0,03%	-9,92%
Ana Metal Fiyatları Endeksi	144,5	0,76%	-4,02%	1,22%
Altın (USD/Ons)	2.669,7	4,15%	-2,43%	30,69%
Tahvil Getirileri	21.Kas.24	15.Kas.24	1 Ay Önce	2023 Sonu
ABD 2 Yıllık	4,349	4,303	4,079	4,250
ABD 10 Yıllık	4,422	4,439	4,212	3,879
Almanya 2 Yıllık	2,108	2,122	2,076	2,404
Almanya 10 Yıllık	2,318	2,356	2,266	2,024
İngiltere 10 Yıllık	4,443	4,471	4,237	3,537
Japonya 10 Yıllık	1,089	1,065	0,961	0,600
Türkiye 10 Yıllık Eurobond	7,2	7,221	7,181	5,587
Türkiye 2 Yıllık	41,350	42,670	42,960	39,680
Türkiye 10 Yıllık	29,99	29,99	30,14	26,75
TCMB Ağırlıklı Ort. Fonlama	50,00	50,00	50,00	42,50
Risk Göstergeleri	21.Kas.24	15.Kas.24	1 Ay Önce	2023 Sonu
VIX	16,9	16,14	19,08	12,45
Türkiye 5 Yıllık CDS	259,20	261,79	272,37	283,53



## Ekonomik Göstergeler

Büyüme Göstergeleri	Haziran 23	Eylül 23	Aralık 23	Mart 24	Haziran 24
GSYH (Milyon Dolar, Cari Fiyatlar)	274.908,00	297.760	307.925	286.728	308.158
GSYH (4 Çeyreklik Toplam, Milyar \$)	1.105,40	1.064	1.105	1.143	1.182
Yıllık Büyüme Oranı	4,65	6,5	4,7	5,3	2,5
Sanayi Göstergeleri	2023	Haziran 24	Temmuz 24	Ağustos 24	Eylül 24
Sanayi Üretimi(TA,Yıllık %Değişim)	2,31	-5,0	-4,0	-5,2	-2,4
İşgücü Göstergeleri	2023	Haziran 24	Temmuz 24	Ağustos 24	Eylül 24
İşsizlik Oranı(MA, %)	8,9	9,2	8,8	8,6	8,6
Enflasyon Göstergeleri	2023	Temmuz 24	Ağustos 24	Eylül 24	Ekim 24
Aylık Tüketici Enflasyonu	2,93	3,23	2,47	2,97	2,88
Yıllık Tüketici Enflasyonu	64,77	61,78	51,97	49,38	48,58
Aylık Üretici Enflasyonu	1,14	1,94	1,68	1,37	1,29
Yıllık Üretici Enflasyonu	44,22	41,37	35,75	33,09	32,24
Ödemeler Dengesi	2023	Haziran 24	Temmuz 24	Ağustos 24	Eylül 24
Cari İşlemler Dengesi (12 Aylık)	-49.086,00	-20,716	-14,206	-9,844	-9,652
Cari İşlemler Dengesi	-1,77	0,768	1,453	4,853	2,988
İhracat (f.o.b)	22.958,05	18.868	22.300	21.477	21.987
İthalat (c.i.f)	29.057,76	24.884	29.697	26.738	27.116
Turizm Gelirleri (Net)	1.579,00	4.790	6.176	7.410	5.970
Sermaye Dengesi	-4.434,00	401	1.620	463	-3.257
Doğrudan Yabancı Yatırım (Net)	-349,00	-489	-699	41	-649
Portföy Yatırımları (Net)	-1.678,00	-589	-3.726	693	-370
Yabancılar TL Cinsi Tahvil Alımları	2.000,00	--	--	2.250	701
Bankaların Yurtdışı Borçlanması	-223,00	4.631	1.693	-637	3.348
Bütçe Göstergeleri	2023	Temmuz 24	Ağustos 24	Eylül 24	Ekim 24
Bütçe Dengesi	-842.531.799,00	-96,78	-129,59	-100,46	-186,27
Faiz Dışı Denge	-800.199.394,00	-4,24	-32,55	48,21	-50,05
TCMB Brüt Döviz Rezervleri	94.628,00	148.011	149.373	157.390	159.398
Bankacılık Göstergeleri	Mart 23	Aralık 23	Mart 24	Haziran 24	Eylül 24
Toplam Aktifler (Milyon TL)	21.098.544	23.519.337	25.872.823	28.056.155	30.518.692
Toplam Krediler (Milyon TL)	10.703.674	11.671.735	12.924.432	13.845.842	15.006.409
Ticari Krediler/GSYH	7,2%	6,90%	6,88%	6,41%	7,07%
Tüketici Kredileri / GSYH	10,6%	10,18%	9,90%	9,20%	9,94%
Konut (Milyon TL)	445.908	438.222	444.323	446.932	465.313
Taşıt (Milyon TL)	88.005	95.943	92.937	90.688	78.715
İhtiyaç (Milyon TL)	916.096	983.284	1.090.608	1.193.998	1.295.555
Kredi Kartları (Milyon TL)	1.335.970	1.603.095	1.903.873	2.010.116	2.197.333
Toplam Mevduatlar (Milyon TL)	13.306.491	14.851.970	15.469.910	16.465.582	17.835.273
Döviz Mevduatları (Milyar Dolar)	197.695	201.540	208.650	187.197	194.807
Toplam Özkaynaklar (Milyon TL)	1.897.863	2.121.581	2.294.274	2.465.513	2.643.632



## Haftalık Ekonomik Takvim

Tarih ve Saat	Ülke	Dünya ve Türkiye Ekonomisinde Gündem	Dönem	Beklenti	Önceki Veri
11/25/24 12:00	Almanya	IFO İş Ortamı Güven Endeksi	Kasım	--	86,5
11/25/24 16:30	ABD	Chicago Fed Ulusal Aktivite Endeksi	Ekim	--	-0,28
11/25/24 18:30	ABD	Dallas Fed İmalat Sanayi Aktivite Endeksi	Kasım	-1,8	-3
11/26/24 17:00	ABD	S&P Corelogic Konut Fiyatları (Yıllık Değişimler)	Eylül	--	5,20%
11/26/24 18:00	ABD	Yeni Konut Satışları (Bin Adet)	Ekim	722	738
11/26/24 18:00	ABD	Conference Board Tüketici Güven Endeksi	Kasım	112,5	108,7
11/26/24 18:00	ABD	Richmond Fed İmalat Aktivite Endeksi	Kasım	--	-14
11/27/24 16:30	ABD	GSYH Yıllıklandırılmış Büyüme Oranı (İlk Tahmin)	3Ç	2,80%	2,80%
11/27/24 16:30	ABD	Toptan Stoklar (Aylık Değişimler)	Ekim	--	-0,20%
11/27/24 16:30	ABD	Dayanıklı Mal Siparişleri (Aylık Değişimler)	Ekim	0,50%	-0,70%
11/27/24 16:30	ABD	Çekirdek Dayanıklı Mal Siparişleri (Aylık Değişimler)	Ekim	0,20%	0,70%
11/27/24 16:30	ABD	Haftalık İşsizlik Maaşı Başvuruları (Bin Kişi)	Kasım	--	213
11/27/24 17:45	ABD	Chicago İmalat Sanayi Aktivite Endeksi	Kasım	--	41,6
11/27/24 18:00	ABD	Bireysel Gelirler (Aylık Değişimler)	Ekim	0,30%	0,30%
11/27/24 18:00	ABD	Bireysel Harcamalar (Aylık Değişimler)	Ekim	0,40%	0,50%
11/27/24 18:00	ABD	Bireysel Tüketim Harcamaları Fiyatları (Yıllık Değişimler)	Ekim	2,30%	2,10%
11/27/24 18:00	ABD	Çekirdek Bireysel Tüketim Harcamaları (Yıllık Değişim)	Ekim	2,80%	2,70%
11/27/24 18:00	ABD	Bekleyen Konut Satışları (Aylık Değişimler)	Ekim	-2,10%	7,40%
11/28/24 12:00	Euro Bölgesi	M3 Para Arzı (Yıllık Değişimler)	Ekim	--	3,20%
11/28/24 13:00	Euro Bölgesi	Tüketici Güven Endeksi	Kasım	--	-13,7
11/28/24 13:00	Euro Bölgesi	Ekonomik Güven Endeksi	Kasım	--	95,6
11/28/24 16:00	Almanya	Yıllık Tüketici Enflasyonu	Kasım	--	2,00%
11/28/24 16:00	Almanya	Aylık Tüketici Enflasyonu	Kasım	--	0,40%
11/29/24 02:30	Japonya	İşsizlik Oranı	Ekim	2,50%	2,40%
11/29/24 02:50	Japonya	Perakende Satışlar (Aylık Değişimler)	Ekim	0,50%	-2,30%
11/29/24 02:50	Japonya	Sanayi Üretimi (Yıllık Değişimler)	Ekim	1,70%	-2,60%
11/29/24 10:45	Fransa	Yıllık Tüketici Enflasyonu	Kasım	--	1,20%
11/29/24 10:45	Fransa	GSYH Yıllık Büyüme Oranı	3Ç	--	1,30%
11/29/24 10:45	Fransa	Aylık Üretici Enflasyonu	Ekim	--	-7,00%
11/29/24 11:55	Almanya	İşsizlik Oranı	Kasım	--	6,10%
11/29/24 13:00	Euro Bölgesi	Aylık Tüketici Enflasyonu	Kasım	--	0,30%
11/30/24 04:30	Çin	İmalat Sanayi Satın Alma Yöneticileri Endeksi (PMI)	Kasım	50,3	50,1
11/25/24 10:00	Türkiye	Reel Kesim Güven Endeksi	Kasım	--	102,2
11/25/24 10:00	Türkiye	Kapasite Kullanım Oranı	Kasım	--	74,90%
11/28/24 10:00	Türkiye	Ekonomik Güven Endeksi	Kasım	--	98
11/28/24 10:00	Türkiye	Dış Ticaret Dengesi (Milyar Dolar)	Ekim	--	-5,13
11/28/24 14:30	Türkiye	Yurtdışı Yerleşiklerin Net Hisse Senedi Alımı (Milyon Dolar)	Kasım	--	139
11/29/24 10:00	Türkiye	Yıllık GSYH Büyüme Oranı	3Ç	--	2,50%



# Teşekkürler...

[ekonomikarastirmalar@albarakaturk.com.tr](mailto:ekonomikarastirmalar@albarakaturk.com.tr)

*Ömer Emeç*

*Baş Ekonomist*

*oemec@albarakaturk.com.tr*

*Mustafa Berk Erdal*

*mustafa.erdal@albarakaturk.com.tr*

*Rahime Aybike Çalışkan*

*rcaliskan@albarakaturk.com.tr*

*Sena Karadağ*

*sena.karadag@albarakaturk.com.tr*

*Muhammed Yasir Aksu*

*muhammed.aksu@albarakaturk.com.tr*

*Abdullah Arıkan*

*abdullah.arikan@albarakaturk.com.tr*

*İbrahim Erdem Yıldırım*

*ibrahim.yildirim@albarakaturk.com.tr*

Burada belirtilen bilgiler güvenilirliğine ve doğruluğuna inanılan kaynaklardan, okuyucuyu bilgilendirmek amacıyla derlenmiştir. Resmi kaynaklardan alınan bilgilere dayalı yapılan yorumlar ve tahminler, o tarihteki kanımızı yansıtmaktaysa da bu bilgiler, hiçbir şekilde yatırım danışmanlığı faaliyeti olarak değerlendirilemeyecektir. Söz konusu kaynaklardaki hata ve eksikliklerden ve bu bilgilerin kullanılmasından doğabilecek zararlardan dolayı, Albaraka Türk Katılım Bankası A.Ş. hiçbir sorumluluk kabul etmez. İşbu rapor içerisindeki bilgilere ait telif hakkı Bankamıza ait olup, üçüncü kişilerce izinsiz kullanılamaz, çoğaltılamaz veya kopyalanamaz.