

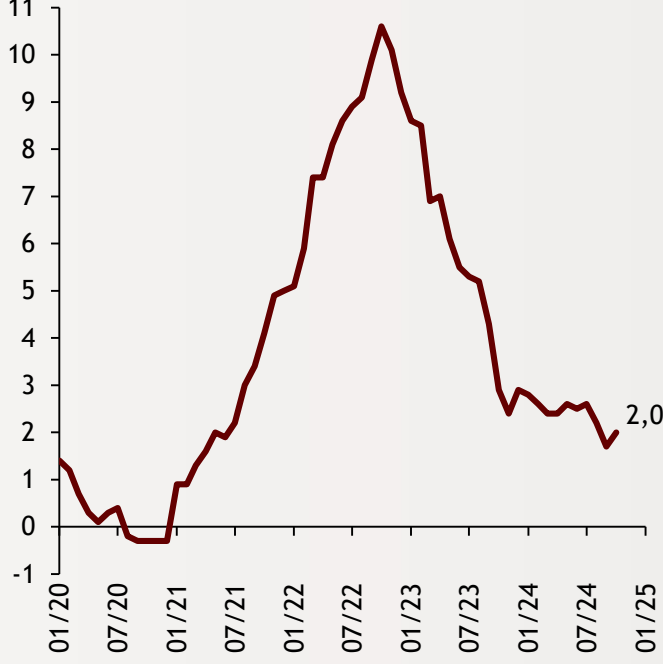


Haftalık Ekonomi Bülteni

1 Kasım 2024

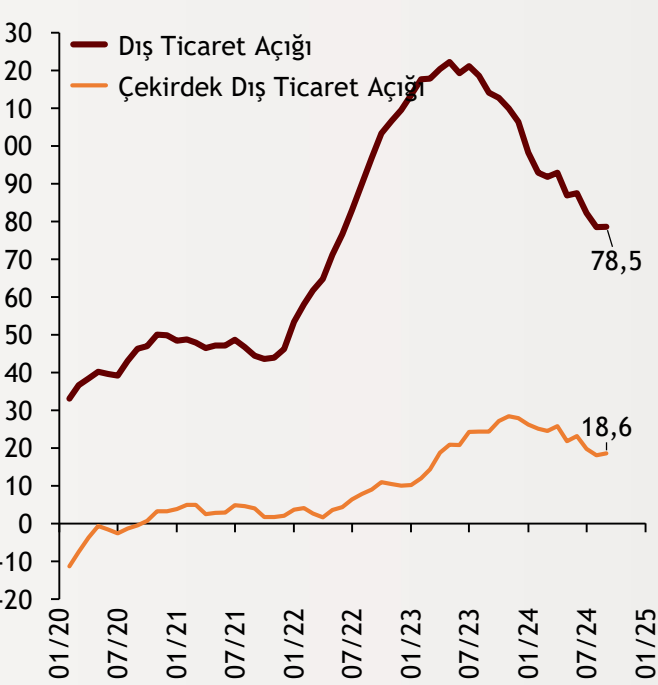
Şekil.1 Euro Bölgesi Enflasyon

%, Son Veri: Ekim 2024



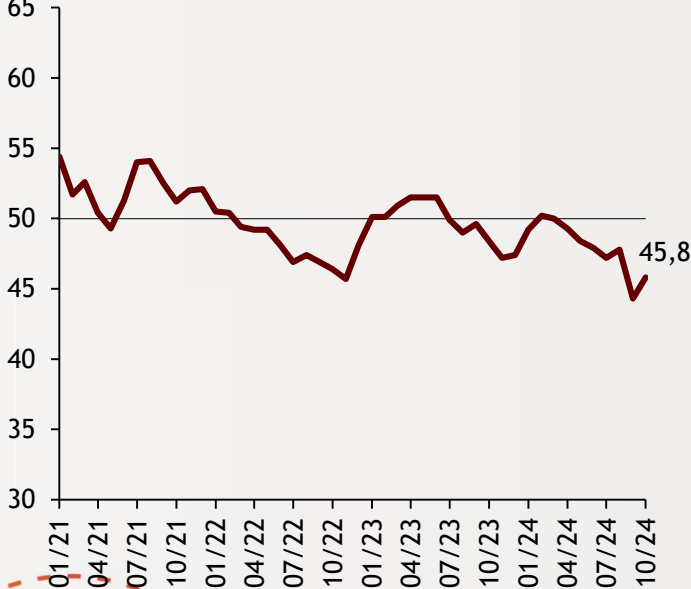
Şekil.2 Dış Ticaret Açığı

Yıllıklandırılmış, Milyar Dolar, Son Veri: Ekim 2024



Şekil.3 ISO imalat PMI

Endeks, Son Veri: Ekim 2024

Kaynak:
Bloomberg, TCMB

Euro Bölgesi enflasyonunda hızlanma

Verilere göre Euro Bölgesi'nde yıllık enflasyon yüzde 2 olarak kaydedildi. Eylül ayında yıllık enflasyon yüzde 1,7 olarak gerçekleşmişti. Bloomberg anketine katılan ekonomistlerin beklentisi ise enflasyonun yüzde 1,9 olacağı yönündeydi. Aylık olarak enflasyon ise Ekim'de yüzde 0,2'lik beklentiye karşın yüzde 0,3 olarak kaydedildi. Enflasyon verilerinde enerji maliyetlerindeki artış önemli rol oynadı. Çekirdek enflasyon ise yüzde 2,7 seviyesinde kaldı. Gıda fiyatlarında da Ekim ayında artış dikkat çekti.

alBaraka
BANKNOT

Dış ticaret açığında sınırlı artış

Türkiye İstatistik Kurumu ile Ticaret Bakanlığı iş birliğiyle genel ticaret sistemi kapsamında üretilen geçici dış ticaret verilerine göre, ihracat 2024 yılı Eylül ayında bir önceki yılın aynı ayına göre yüzde 1,9 azalarak 21 milyar 987 milyon dolar, ithalat yüzde 1,4 azalarak 27 milyar 116 milyon dolar olarak gerçekleşti. Eylül ayında dış ticaret açığı bir önceki yılın aynı ayına göre yüzde 0,7 artarak 5 milyar 95 milyon dolardan, 5 milyar 129 milyon dolara yükseldi. İhracatın ithalatı karşılama oranı 2023 Eylül ayında yüzde 81,5 iken, 2024 Eylül ayında yüzde 81,1'e geriledi.

alBaraka
BANKNOT

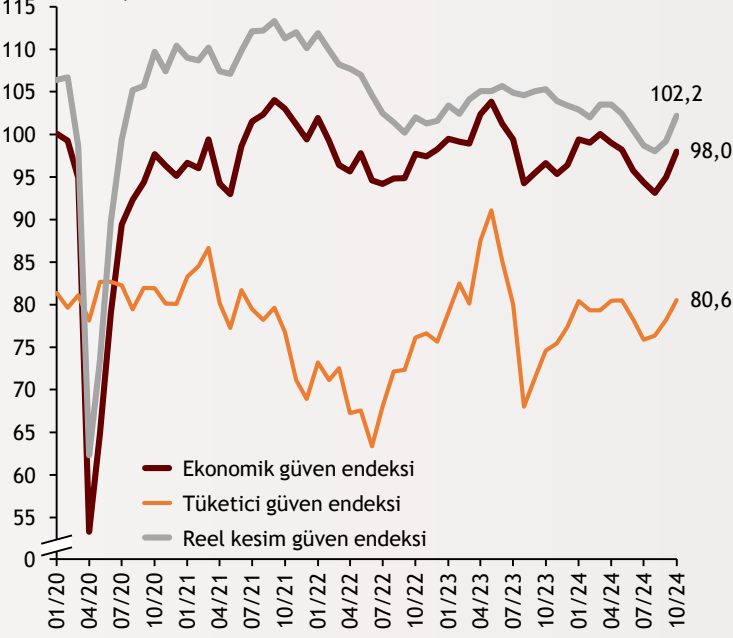
Dipten dönen PMI'da daralma sinyali sürdü

İstanbul Sanayi Odası Türkiye İmalat PMI, ekimde 45,8'e yükselmekle birlikte eşik değer 50'nin altında kalarak faaliyet koşullarında bozulma sinyali vermeye devam etti. Bir önceki ay endeks 44,3 ile salgın yılından bu yana en düşük seviyeyi işaret etmişti. Sektörün performansı nisan ayından bu yana düşüş eğilimi gösterdi. Zorlu piyasa koşullarının sürmesi, talebin zayıf kalmasına ve toplam yeni siparişler ile ihracattaki yavaşlamanın devam etmesine yol açtı.

alBaraka
BANKNOT

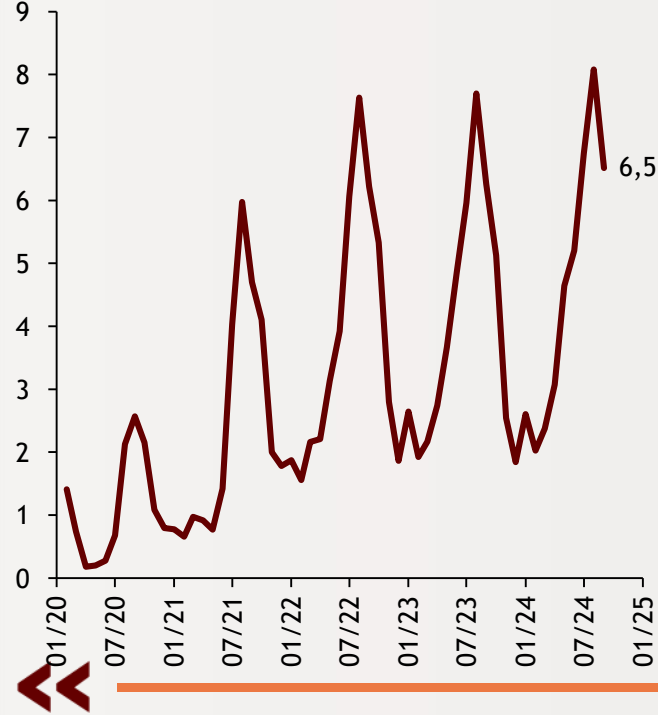
Şekil.4 Ekonomik Güven Endeksi

Endeks, Ekim 2024



Şekil.5 Turizm Gelirleri

Milyar Dolar, Son Veri: Eylül 2024



Ekonomik güven beş ayın zirvesinde

Türkiye İstatistik Kurumu (TÜİK) verilerine göre ekonomik güven endeksi Ekim'de 98 değerini aldı. Endeks Eylül ayında 95 olarak kaydedilmişti. Verilere göre, bir önceki aya göre Ekim ayında tüketici güven endeksi yüzde 3 oranında artarak 80,6 değerini, reel kesim (imalat sanayi) güven endeksi yüzde 3 oranında artarak 102,2 değerini, hizmet sektörü güven endeksi yüzde 1,5 oranında artarak 114,2 değerini, perakende ticaret sektörü güven endeksi yüzde 0,1 oranında artarak 110,7 değerini, inşaat sektörü güven endeksi yüzde 1,7 oranında azalarak 86,3 değerini aldı.

alBaraka
BANKNOT

Bakan Şimşek'ten turizm değerlendirmesi

Şimşek, ilk üç çeyrekte ziyaretçi sayısının yıllık yüzde 8,3 artışla 48,3 milyona, turizm gelirinin ise yıllık yüzde 6,6 artışla 46,9 milyar dolara ulaştığını belirterek, şunları kaydetti: "Böylece yıllık cari açığın milli gelire oranının üçüncü çeyrekte geçen yılın aynı dönemine göre 3,4 puan iyileşerek yüzde 1'in altına gerilemesini öngörüyoruz. Yeşil ve dijital dönüşümü hızlandıracak, yüksek katma değerli üretime yoğunlaşacak ve enerjide dışa bağımlılığı azaltacak politikalarımızla program hedeflerimiz doğrultusunda sürdürülebilir cari açığı kalıcı hale getireceğiz."

- **OECD verisine göre Türkiye'ye doğrudan yatırımlarda artış:** OECD'nin küresel doğrudan yatırım raporuna göre 2024 yılının ikinci çeyreğinde Türkiye'ye yönelik doğrudan yatırımlar yüzde 31,5 artışla 3 milyar doları aştı. OECD bölgesinde doğrudan yabancı sermaye yatırımları yüzde 80 oranında artarken, OECD dışındaki G20 ekonomilerinde yüzde 19 oranında düşüş gözlemlendi.
- **Hazine 630,4 milyar TL iç borçlanma planlıyor:** Hazine, Kasım ayında toplam 119,8 milyar TL'lik iç borç servisine karşılık toplam 225,2 milyar TL'lik iç borçlanma yapılmasını programladı. Aralık ayında toplam 67,6 milyar TL'lik iç borç servisine karşılık toplam 125 milyar TL'lik iç borçlanma planlayan Hazine, 2025 yılı Ocak ayında da toplam 217,2 milyar TL'lik iç borç servisine karşılık toplam 280,2 milyar TL'lik iç borçlanmaya gidecek.

Finansal Göstergeler

Hisse Senedi Piyasaları	31.Eki.24	Haftalık D.	Aylık D.	Yılsonuna G.D.
Dünya Borsaları	832,3	-1,56%	-1,19%	14,48%
ABD Dow Jones Endeksi	41.763,5	-0,83%	-0,59%	10,81%
ABD S&P Endeksi	5.705,5	-1,77%	0,10%	19,62%
Nasdaq	19.890,4	-2,29%	0,99%	18,21%
Euro Stoxx	4.827,6	-2,34%	-1,90%	6,77%
FTSE 100	8.110,1	-1,68%	-2,08%	4,87%
DAX	19.077,5	-1,98%	0,33%	13,88%
Nikkei	39.081,3	3,08%	1,37%	13,71%
Shanghai	3279,8	-0,60%	-1,70%	9,99%
Gelişmekte Olan Ülkeler	1.119,5	-1,35%	-4,56%	9,36%
BİST - 100	8.863,9	-0,50%	-0,39%	19,57%
BİST - 30	9.752,0	-1,27%	-1,37%	22,73%
BİST - Bankacılık Endeksi	12.055,8	-0,70%	-3,32%	40,44%
Albaraka Türk	5,3	-1,87%	-4,54%	38,48%

Döviz Kurları	31.Eki.24	Haftalık D.	Aylık D.	Yılsonuna G.D.
Gelişmekte Olan Ülke Kurları	44,81	-0,36%	-2,37%	-6,95%
USD/TL	34,26	-0,07%	0,39%	16,23%
Euro/TL	37,36	0,75%	-1,14%	14,80%
Sepet/TL	35,81	0,36%	-0,41%	152,35%
Euro/USD	1,09	0,82%	-1,33%	-1,47%
USD/Yen	152,03	-0,18%	3,47%	8,02%
GBP/USD	1,29	-0,49%	-1,71%	1,33%
ABD Dolar Endeksi	103,98	-0,27%	1,95%	2,62%

Emtia Fiyatları	31.Eki.24	Haftalık D.	Aylık D.	Yılsonuna G.D.
Bileşik Emtia Fiyat Endeksi	98,1	-2,14%	-4,12%	-0,03%
Brent (USD/Varil)	73,2	-3,80%	-5,75%	-3,79%
Tarım Fiyatları Endeksi	55,7	-0,13%	-4,37%	-10,51%
Ana Metal Fiyatları Endeksi	147,5	-1,81%	-4,44%	3,84%
Altın (USD/Ons)	2.744,0	-0,13%	3,32%	33,39%

Tahvil Getirileri	31.Eki.24	25.Eki.24	1 Ay Önce	2023 Sonu
ABD 2 Yıllık	4,170	4,105	3,705	4,250
ABD 10 Yıllık	4,284	4,240	3,846	3,879
Almanya 2 Yıllık	2,281	2,116	2,081	2,404
Almanya 10 Yıllık	2,390	2,291	2,144	2,024
İngiltere 10 Yıllık	4,446	4,233	4,016	3,537
Japonya 10 Yıllık	0,949	0,953	0,842	0,600
Türkiye 10 Yıllık Eurobond	7,2	7,175	6,890	5,587
Türkiye 2 Yıllık	42,950	42,980	40,590	39,680
Türkiye 10 Yıllık	30,50	30,28	29,49	26,75
TCMB Ağırlıklı Ort. Fonlama	50,00	50,00	50,00	42,50

Risk Göstergeleri	31.Eki.24	25.Eki.24	1 Ay Önce	2023 Sonu
VIX	23,2	20,33	20,49	12,45
Türkiye 5 Yıllık CDS	268,23	272,21	280,34	283,53



Ekonomik Göstergeler

Büyüme Göstergeleri	Haziran 23	Eylül 23	Aralık 23	Mart 24	Haziran 24
GSYH (Milyon Dolar, Cari Fiyatlar)	274.908,00	297.760	307.925	286.728	308.158
GSYH (4 Çeyreklik Toplam, Milyar \$)	1.105,40	1.064	1.105	1.143	1.182
Yıllık Büyüme Oranı	4,65	6,5	4,7	5,3	2,5
Sanayi Göstergeleri	2023	Mayıs 24	Haziran 24	Temmuz 24	Ağustos 24
Sanayi Üretimi(TA,Yıllık %Değişim)	2,31	0,1	-5,0	-4,0	-5,3
İşgücü Göstergeleri	2023	Mayıs 24	Haziran 24	Temmuz 24	Ağustos 24
İşsizlik Oranı(MA, %)	8,9	8,5	9,2	8,8	8,5
Enflasyon Göstergeleri	2023	Haziran 24	Temmuz 24	Ağustos 24	Eylül 24
Aylık Tüketici Enflasyonu	2,93	1,64	3,23	2,47	2,97
Yıllık Tüketici Enflasyonu	64,77	71,60	61,78	51,97	49,38
Aylık Üretici Enflasyonu	1,14	1,38	1,94	1,68	1,37
Yıllık Üretici Enflasyonu	44,22	50,09	41,37	35,75	33,09
Ödemeler Dengesi	2023	Mayıs 24	Haziran 24	Temmuz 24	Ağustos 24
Cari İşlemler Dengesi (12 Aylık)	-49.086,00	-20,514	-20,922	-15,085	-11,250
Cari İşlemler Dengesi	-1,77	-0,698	0,756	0,778	4,324
İhracat (f.o.b)	22.958,05	18.868	22.300	21.477	21.987
İthalat (c.i.f)	29.057,76	24.884	29.697	26.738	27.116
Turizm Gelirleri (Net)	1.579,00	4.277	4.790	5.601	6.793
Sermaye Dengesi	-4.412,00	2.940	789	1.650	645
Doğrudan Yabancı Yatırım (Net)	-325,00	-369	-465	-676	62
Portföy Yatırımları (Net)	-1.678,00	-5.634	-589	-3.726	881
Yabancılar TL Cinsi Tahvil Alımları	2.000,00	0	0	0	2.250
Bankaların Yurtdışı Borçlanması	-223,00	3.409	4.631	1.693	-626
Bütçe Göstergeleri	2023	Haziran 24	Temmuz 24	Ağustos 24	Eylül 24
Bütçe Dengesi	-842.531.799,00	-275,28	-96,78	-129,59	-100,46
Faiz Dışı Denge	-800.199.394,00	-176,00	-4,24	-32,55	48,21
TCMB Brüt Döviz Rezervleri	94.628,00	148.011	149.373	157.390	159.365
Bankacılık Göstergeleri	Mart 23	Aralık 23	Mart 24	Haziran 24	Eylül 24
Toplam Aktifler (Milyon TL)	21.098.544	23.519.337	25.872.823	28.056.155	30.518.692
Toplam Krediler (Milyon TL)	10.703.674	11.671.735	12.924.432	13.845.842	15.006.409
Ticari Krediler/GSYH	7,2%	6,90%	6,88%	6,41%	6,78%
Tüketici Kredileri / GSYH	10,6%	10,18%	9,90%	9,20%	9,73%
Konut (Milyon TL)	445.908	438.222	444.323	446.932	456.695
Taşıt (Milyon TL)	88.005	95.943	92.937	90.688	82.161
İhtiyaç (Milyon TL)	916.096	983.284	1.090.608	1.193.998	1.262.668
Kredi Kartları (Milyon TL)	1.335.970	1.603.095	1.903.873	2.010.116	2.197.333
Toplam Mevduatlar (Milyon TL)	13.306.491	14.851.970	15.469.910	16.465.582	17.835.273
Döviz Mevduatları (Milyar Dolar)	197.695	201.540	208.650	187.197	194.807
Toplam Özkaynaklar (Milyon TL)	1.897.863	2.121.581	2.294.274	2.465.513	2.643.632



Haftalık Ekonomik Takvim

Tarih ve Saat	Ülke	Dünya ve Türkiye Ekonomisinde Gündem	Dönem	Beklenti	Önceki Veri
11/04/24 11:50	Fransa	İmalat Sanayi Satın Alma Yöneticileri Endeksi (PMI)	Ekim	44,5	44,5
11/04/24 11:55	Almanya	İmalat Sanayi Satın Alma Yöneticileri Endeksi (PMI)	Ekim	42,6	42,6
11/04/24 12:00	Euro Bölgesi	İmalat Sanayi Satın Alma Yöneticileri Endeksi (PMI)	Ekim	45,9	45,9
11/04/24 18:00	ABD	Fabrika Siparişleri (Aylık Değişimler)	Eylül	-0,40%	-0,20%
11/04/24 18:00	ABD	Dayanıklı Mal Siparişleri (Aylık Değişimler)	Eylül	--	-0,80%
11/04/24 18:00	ABD	Çekirdek Dayanıklı Mal Siparişleri (Aylık Değişimler)	Eylül	--	0,50%
11/05/24 04:45	Çin	Hizmet Sektörü Satın Alma Yöneticileri Endeksi	Ekim	5050,00%	5030,00%
11/05/24 12:30	İngiltere	Hizmet Sektörü Satın Alma Yöneticileri Endeksi	Ekim	--	5180,00%
11/05/24 16:30	ABD	Dış Ticaret Dengesi (Milyar Dolar)	Eylül	-7450,00%	-7040,00%
11/05/24 18:00	ABD	Arz Yönetimi Enstitüsü İmalat Dışı Sektörler Aktivite	Ekim	53,5	5490,00%
11/06/24 03:30	Japonya	Hizmet Sektörü Satın Alma Yöneticileri Endeksi	Ekim	--	4930,00%
11/06/24 10:00	Almanya	Fabrika Siparişleri (Aylık Değişimler)	Eylül	0,02	-0,058
11/06/24 11:50	Fransa	Hizmet Sektörü Satın Alma Yöneticileri Endeksi (PMI)	Ekim	48,3	48,3
11/06/24 11:50	Fransa	Bileşik Sektörler Satın Alma Yöneticileri Endeksi (PMI)	Ekim	47,3	47,3
11/06/24 11:55	Almanya	Hizmet Sektörü Satın Alma Yöneticileri Endeksi (PMI)	Ekim	51,4	51,4
11/06/24 11:55	Almanya	Bileşik Sektörler Satın Alma Yöneticileri Endeksi (PMI)	Ekim	4840,00%	4840,00%
11/06/24 12:00	Euro Bölgesi	Hizmet Sektörü Satın Alma Yöneticileri Endeksi (PMI)	Ekim	5120,00%	5120,00%
11/06/24 12:00	Euro Bölgesi	Bileşik Sektörler Satın Alma Yöneticileri Endeksi (PMI)	Ekim	49,7	49,7
11/06/24 12:30	İngiltere	İnşaat Sektörü Satın Alma Yöneticileri Endeksi	Ekim	--	57,2
11/06/24 13:00	Euro Bölgesi	Yıllık Üretici Enflasyonu	Eylül	-0,006	0,006
11/06/24 13:00	Euro Bölgesi	Aylık Üretici Enflasyonu	Eylül	-0,034	-0,023
11/06/24 17:45	ABD	Hizmet Sektörü Satın Alma Yöneticileri Endeksi (PMI)	Ekim	55,3	55,3
11/06/24 17:45	ABD	Bileşik Sektörler Satın Alma Yöneticileri Endeksi (PMI)	Ekim	--	54,3
11/07/24 13:00	Euro Bölgesi	Perakende Satışlar (Aylık Değişimler)	Eylül	0,008	0,002
11/07/24 15:00	İngiltere	Merkez Bankası Politika Faizi	Kasım	0,0475	0,05
11/07/24 16:30	ABD	Tarım Dışı Verimlilik (Yıllıklandırılmış Değişimler)	3Ç	0,023	0,025
11/07/24 16:30	ABD	Birim İşgücü Maliyetleri	3Ç	0,008	0,004
11/07/24 16:30	ABD	Haftalık İşsizlik Maaşı Başvuruları (Bin Kişi)	Kasım	--	216
11/07/24 18:00	ABD	Toptan Stoklar (Aylık Değişimler)	Eylül	--	-0,001
11/07/24 22:00	ABD	Merkez Bankası Politika Faizi	Kasım	0,0475	0,05
11/07/24	Çin	Dış Ticaret Dengesi (Milyar Dolar)	Ekim	73,35	81,71
11/08/24 02:30	Japonya	Hanehalkı Harcamaları (Yıllık Değişimler)	Eylül	-0,018	-0,019
11/08/24 10:45	Fransa	Cari İşlemler Dengesi (Milyar Euro)	Eylül	--	-0,6
11/08/24 10:45	Fransa	Dış Ticaret Dengesi (Milyon Euro)	Eylül	--	-7371
11/08/24 18:00	ABD	Michigan Üniversitesi Tüketici Güven Endeksi (Nihai)	Kasım	70,6	70,5
11/08/24	Çin	Cari İşlemler Dengesi (Milyar Dolar)	3Ç	--	54,5
11/09/24 04:30	Çin	Yıllık Üretici Enflasyonu	Ekim	--	-0,028
11/09/24 04:30	Çin	Yıllık Tüketici Enflasyonu	Ekim	--	0,004
11/04/24 10:00	Türkiye	Aylık Tüketici Enflasyonu	Ekim	0,0261	0,0297
11/04/24 10:00	Türkiye	Yıllık Tüketici Enflasyonu	Ekim	0,483	0,4938
11/04/24 10:00	Türkiye	Yıllık Çekirdek Tüketici Enflasyonu	Ekim	0,472	0,491
11/04/24 10:00	Türkiye	Aylık Üretici Enflasyonu	Ekim	--	0,0137
11/04/24 10:00	Türkiye	Yıllık Üretici Enflasyonu	Ekim	--	0,3309
11/04/24 14:30	Türkiye	Yurtdışı Yerleşiklerin Net Hisse Senedi Alımı (Milyon Dolar)	Ekim	--	-74
11/05/24 14:30	Türkiye	Reel Efektif Döviz Kuru Endeksi	Ekim	--	62,78
11/07/24 14:30	Türkiye	Yurtdışı Yerleşiklerin Net Hisse Senedi Alımı (Milyon Dolar)	Kasım	--	--
11/07/24 17:30	Türkiye	Hazine Nakit Dengesi (Milyar TL)	Ekim	--	-201



Teşekkürler...

ekonomikarastirmalar@albarakaturk.com.tr

Ömer Emeç

Baş Ekonomist

oemec@albarakaturk.com.tr

Mustafa Berk Erdal

mustafa.erdal@albarakaturk.com.tr

Rahime Aybike Çalışkan

rcaliskan@albarakaturk.com.tr

Sena Karadağ

sena.karadag@albarakaturk.com.tr

Muhammed Yasir Aksu

muhammed.aksu@albarakaturk.com.tr

Abdullah Arıkan

abdullah.arikan@albarakaturk.com.tr

İbrahim Erdem Yıldırım

ibrahim.yildirim@albarakaturk.com.tr

Burada belirtilen bilgiler güvenilirliğine ve doğruluğuna inanılan kaynaklardan, okuyucuyu bilgilendirmek amacıyla derlenmiştir. Resmi kaynaklardan alınan bilgilere dayalı yapılan yorumlar ve tahminler, o tarihteki kanımızı yansıtmaktaysa da bu bilgiler, hiçbir şekilde yatırım danışmanlığı faaliyeti olarak değerlendirilemeyecektir. Söz konusu kaynaklardaki hata ve eksikliklerden ve bu bilgilerin kullanılmasından doğabilecek zararlardan dolayı, Albaraka Türk Katılım Bankası A.Ş. hiçbir sorumluluk kabul etmez. İşbu rapor içerisindeki bilgilere ait telif hakkı Bankamıza ait olup, üçüncü kişilerce izinsiz kullanılamaz, çoğaltılamaz veya kopyalanamaz.