

# Ekonomi Güncesi

7 Mayıs 2024 - Salı

Bersun Turna

[bersun.turna@albarakaturk.com.tr](mailto:bersun.turna@albarakaturk.com.tr)

## Piyasa Verileri

Döviz Kurları	6.May	Değişim
USD/TL	32,26	-0,24%
Euro/TL	34,77	-0,11%
Sepet/TL	33,51	-0,17%
Euro/USD	1,08	0,07%
Dolar Endeksi	105,05	0,02%

Pay Piyasaları	6.May	Değişim
Dünya Borsaları	775,8	0,84%
S&P 500	5.181	1,03%
Euro Stoxx	4.957	0,72%
DAX	18.175	0,96%
Shanghai	3.141	1,2%
Gelişmekte Olan Ülkeler	1.067	0,50%
BİST - 100	10.267	-0,10%
BİST - Bankacılık Endeksi	13.356	-0,31%
Albaraka Türk	5,1	-0,20%

Tahvil Piyasaları	6.May	Değişim
TR 2 Yıllık	44,77	1,00%
TR 10 Yıllık	28,94	3,00%
TR 10 Yıllık Eurobond	7,66	-2,80%
ABD 2 Yıllık	4,83	0,01
ABD 10 Yıllık	4,49	-0,02
Almanya 2 Yıllık	2,91	-0,01
Almanya 10 Yıllık	2,47	-0,03

Emtia Fiyatları	6.May	Değişim
Brent (USD/Varil)	83,33	0,45%
Altın (USD/Ons)	2.324	0,97%
Gram Altın	2.411	0,72%

Risk Göstergeleri	6.May	Değişim
TR CDS 5 Yıllık	293,36	0,43%
VIX	13,49	0,00%

## Euro Bölgesi'nde beklenti üstü PMI

S&P Global'ın hazırladığı İmalat Sanayi Satınalma Yöneticileri Endeksi (PMI) Nisan 2024 verileri açıklandı. Euro Bölgesi'nde Hizmet PMI Nisan'da 53,3 oldu. 52,9'luk beklentilerin üzerinde gerçekleşen veri, olumlu sinyallere neden oldu. Bileşik PMI ise Nisan'da yine beklentilerin üzerinde gerçekleşerek 51,7 oldu. Beklenti, Mart ayındaki 51,4'lük seviyenin korunması yönündeydi. 51,7'lik bileşik PMI, Mayıs 2023'ten beri en yüksek gerçekleşme olarak kayıtlara geçti.

## Euro Bölgesi'nde ÜFE geriledi

Avrupa İstatistik Ofisi'nin açıkladığı verilere göre Mart ayında Euro Bölgesi'nde ÜFE düştü. Aylık bazda üretici enflasyonu yüzde 0,4 azalırken, yıllık bazda azalış yüzde 7,8 olarak gerçekleşti. Avrupa Birliği'nin genelinde ise azalış aylık yüzde 0,5, yıllık ise yüzde 7,6 olarak gerçekleşti.

## Bankacılık sektörü karında artış

BDDK Mart ayına ait bankacılık sektörü verilerini açıkladı. Buna göre Ocak-Mart döneminde 2023'de 106,1 milyar lira olan net kar 2024'ün aynı döneminde 153,5 milyar liraya yükseldi. Mart ayı itibarıyla ise yıllık kardaki artış yüzde 94,4 oldu. Takipteki alacakların toplam krediler içindeki payı geçen yıl yüzde 1,82 iken bu sene bu oran yüzde 1,49'a düştü. Toplam aktifler 2023 Mart ayında 15,8 trilyon olan rakam bu sene aynı dönemde 25,9 trilyon lira, toplam krediler ise 12,9 trilyon lira oldu.

## Cumhurbaşkanından kamuda tasarruf açıklaması

Kabine Toplantısı'nın ardından açıklama yapan Cumhurbaşkanı Erdoğan, "Kamuda taşıtlar, binalar, haberleşme giderleri, cari harcamalar, hizmet içi eğitim, yurt dışı seyahat, kamu istihdamı gibi alanda tasarruf kültürünü güçlendirecek adımlar atacağız. Ekonomi yönetimimizi bu konuda gerekli çalışmalarını tekemmül ettirmek için talimatlandırdım" ifadelerini kullandı.

## Türkiye'de ve dünyada gündem

Bugün Türkiye'de gündem sakin. Küreselde ise Almanya'da fabrika siparişleri, Euro Bölgesi'nde ise perakende satış verileri izlenecek.

alBaraka

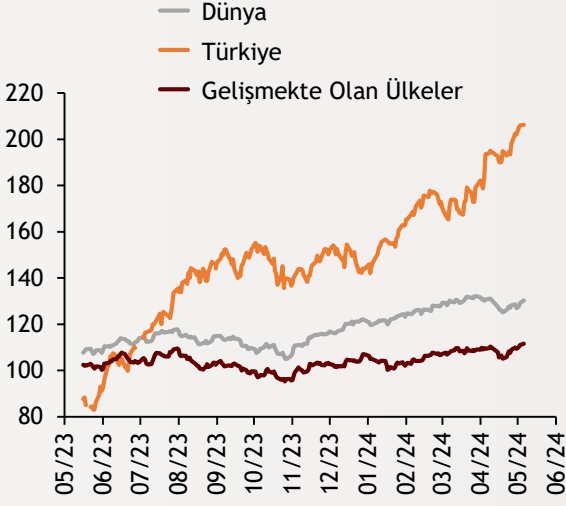
**BANKNOT**

# Ekonomi Güncesi

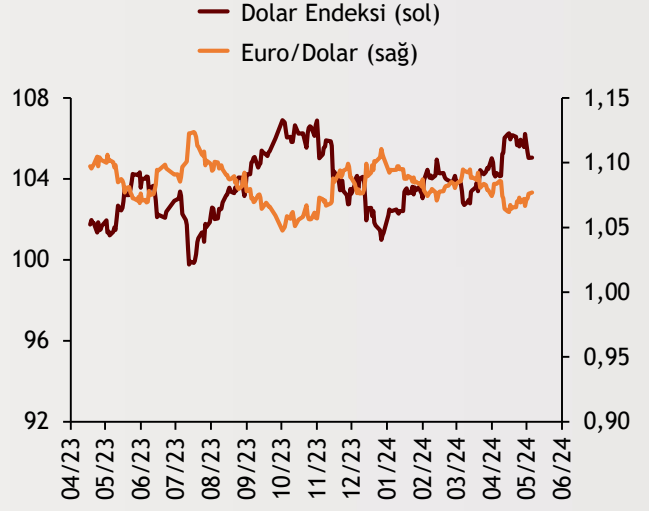
7 Mayıs 2024 - Salı

## Borsa Endeksleri

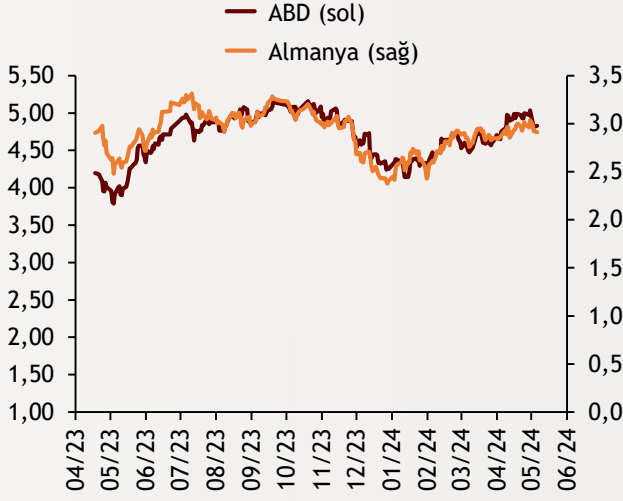
(MSCI, 30.12.2022 = 100)



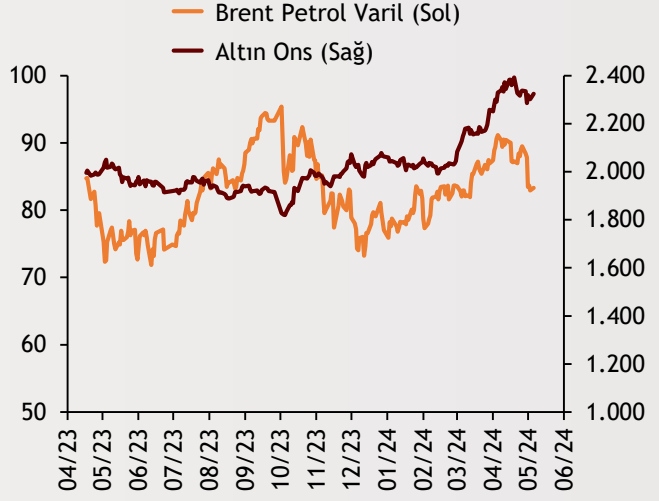
## Dolar Endeksi ve Euro/Dolar



## 2 Yıllık Tahvil Getirileri (%)



## Altın ve Petrol Fiyatları



Tarih ve Saat	Ülke	Dünya ve Türkiye Ekonomisinde Gündem	Dönem	Beklenti	Önceki Veri
05/07/24 03:30	Japonya	Hizmet Sektörü Satın Alma Yöneticileri Endeksi	Nisan	--	54,6
05/07/24 09:00	Almanya	Fabrika Siparişleri (Aylık Değişimler)	Mart	0,40%	0,20%
05/07/24 09:45	Fransa	Cari İşlemler Dengesi (Milyar Euro)	Mart	--	0,9
05/07/24 09:45	Fransa	Dış Ticaret Dengesi (Milyon Euro)	Mart	--	-5244
05/07/24 11:30	İngiltere	İnşaat Sektörü Satın Alma Yöneticileri Endeksi	Nisan	50,4	50,2
05/07/24 12:00	Euro Bölgesi	Perakende Satışlar (Aylık Değişimler)	Mart	0,70%	-0,50%

Burada belirtilen bilgiler güvenilirliğine ve doğruluğuna inanılan kaynaklardan, okuyucuyu bilgilendirmek amacıyla derlenmiştir. Resmi kaynaklardan alınan bilgilere dayalı yapılan yorumlar ve tahminler, o tarihteki kanımızı yansıtmaktaysa da bu bilgiler, hiçbir şekilde yatırım danışmanlığı faaliyeti olarak değerlendirilemeyecektir. Söz konusu kaynaklardaki hata ve eksikliklerden ve bu bilgilerin kullanılmasından doğabilecek zararlardan dolayı, Albaraka Türk Katılım Bankası A.Ş. hiçbir sorumluluk kabul etmez. İşbu rapor içerisindeki bilgilere ait telif hakkı Bankamıza ait olup, üçüncü kişilerce izinsiz kullanılamaz, çoğaltılamaz veya kopyalanamaz.