

ABD seçim sonuçları belli oldu

ABD'de seçimlerinin resmi olmayan sonuçları açıklanmaya devam ederken, başkanlık için gereken delege sayısına ulaşan Trump zafer konuşmasını gerçekleştirdi. Trump'ın zaferi sonrasında dolar endeksi Temmuz'dan bu yana en yüksek seviyeye gelerek Euro, Pound, Japon Yeni karşısında %1,5 üzerinde değerlendirildi. Ons altın günlük %3'ten fazla düşüşle 2.660 doların altına geriledi. Ayrıca, Avrupa temiz enerji şirketlerinin hisselerinde düşüş görüldü.

Almanya'da fabrika siparişleri Eylül'de yükseldi

Almanya'da fabrika siparişlerine yönelik beklenti aylık %1,5 artış yıllık %2,1 düşüş göstermesi yönündeydi ancak fabrika siparişleri beklentilerin üzerinde gerçekleşerek aylık %4,2 yıllık ise %1 artış gösterdi. Eylül ayında araç üretimi iki katından fazla artarken genel dış talepte de bir artış gözlemlendi.

Küresel çip satışları Eylül'de zirve yaptı

Yarı iletken Endüstrisi Birliğinin bu yılın 3. çeyreğine ilişkin açıkladığı yarı iletken satışları verilerine göre, bu dönemde yarı iletken satışları bir önceki çeyreğe göre %10,7 artış gösterdi. 3. çeyrekte yıllık bazda %23,2 artan satışlar 166 milyar dolara ulaştı. Ayrıca, Eylül ayında aylık 55,3 milyar dolarla küresel satışlar en yüksek satış hacmine ulaştı. Yarı iletken satışlar Eylül'de ABD'de yıllık bazda %46,3, Çin'de %22,9, Japonya'da %7,7 artarken Avrupa'da %8,2 azaldı.

Yurtiçinde risk iştahı pozitif

Makroekonomik veri akışının sakin olduğu günde BIST100 ve BIST30 endeksleri %2,8 ve %2,7 yükseliş kaydetti. Endekse katkı açısından özellikle perakende ticaret, inşaat-taahhüt ve gıda öne çıktı. Bunun dışında, ülke risk primi ve uzun vadeli TL cinsi tahvil faizlerinde düşüş görüldü.

Türkiye ve dünyada gündem

Bugün Türkiye'de yurtdışı yerleşiklerin net hisse alımı ve hazine nakit dengesi izlenecek. Küreselde ise, ABD ve İngiltere politika faizi kararları takip edilecek.

Piyasa Verileri

Döviz Kurları	6.Kas	Değişim
USD/TL	34,21	-0,30%
Euro/TL	36,74	-2,13%
Sepet/TL	35,47	-1,26%
Euro/USD	1,07	-1,84%
Dolar Endeksi	105,09	1,61%

Pay Piyasaları	6.Kas	Değişim
Dünya Borsaları	855	1,37%
S&P 500	5.929	2,53%
Euro Stoxx	4.801	-1,43%
DAX	19.039	-1,13%
Shanghai	3.384	-0,09%
Gelişmekte Olan Ülkeler	1.132	-0,64%
BİST - 100	8.862	2,83%
BİST - Bankacılık Endeksi	11.474	2,15%
Albaraka Türk	5,16	3,41%

Tahvil Piyasaları	6.Kas	Değişim
TR 2 Yıllık	43,47	0,00
TR 10 Yıllık	30,92	-0,22
TR 10 Yıllık Eurobond	7,24	0,03
ABD 2 Yıllık	4,26	0,09
ABD 10 Yıllık	4,43	0,16
Almanya 2 Yıllık	2,18	-0,13
Almanya 10 Yıllık	2,41	-0,02

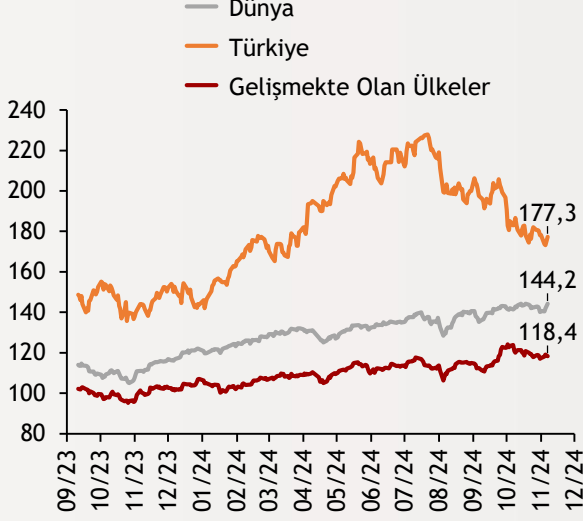
Emtia Fiyatları	6.Kas	Değişim
Brent (USD/Varil)	74,92	-0,81%
Altın (USD/Ons)	2659,06	-3,10%
Gram Altın	2924,74	-3,39%

Risk Göstergeleri	6.Kas	Değişim
TR CDS 5 Yıllık	262,55	-2,42%
VIX	16,27	-20,60%

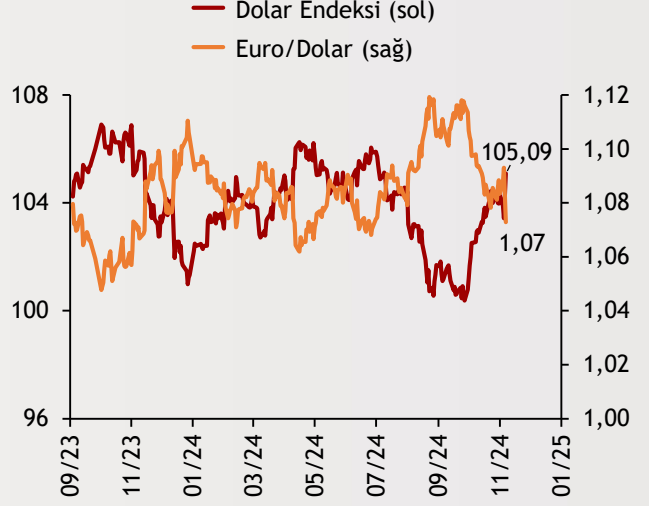
Ekonomi Güncesi

7 Kasım 2024 - Perşembe

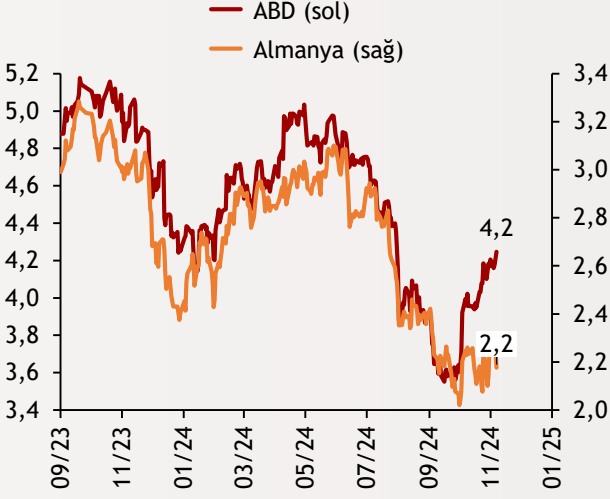
Borsa Endeksleri (MSCI, 30.12.2022 = 100)



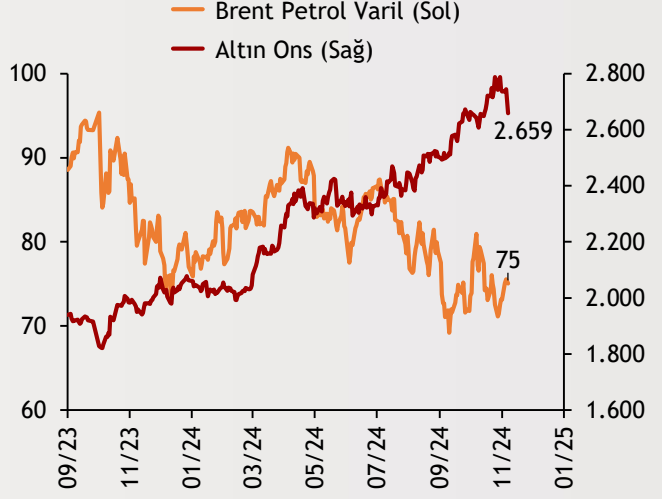
Dolar Endeksi ve Euro/Dolar



2 Yıllık Tahvil Getirileri (%)



Altın ve Petrol Fiyatları



Tarih ve Saat	Ülke	Dünya ve Türkiye Ekonomisinde Gündem	Dönem	Beklenti	Önceki Veri
11/07/24 13:00	Euro Bölgesi	Perakende Satışlar (Aylık Değişimler)	Eylül	0,80%	0,20%
11/07/24 15:00	İngiltere	Merkez Bankası Politika Faizi	Kasım	4,75%	5,00%
11/07/24 16:30	ABD	Tarım Dışı Verimlilik (Yıllıklandırılmış Değişimler)	3Ç	2,30%	2,50%
11/07/24 16:30	ABD	Birim İşgücü Maliyetleri	3Ç	0,80%	0,40%
11/07/24 16:30	ABD	Haftalık İşsizlik Maaşı Başvuruları (Bin Kişi)	Kasım	--	216
11/07/24 18:00	ABD	Toptan Stoklar (Aylık Değişimler)	Eylül	--	-0,10%
11/07/24 22:00	ABD	Merkez Bankası Politika Faizi	Kasım	4,75%	5,00%
11/07/24	Çin	Dış Ticaret Dengesi (Milyar Dolar)	Ekim	73,35	81,71
11/07/24 14:30	Türkiye	Yurtdışı Yerleşiklerin Net Hisse Senedi Alımı (Milyon Dolar)	Kasım	--	--
11/07/24 17:30	Türkiye	Hazine Nakit Dengesi (Milyar TL)	Ekim	--	-201

Burada belirtilen bilgiler güvenilirliğine ve doğruluğuna inanılan kaynaklardan, okuyucuyu bilgilendirmek amacıyla derlenmiştir. Resmi kaynaklardan alınan bilgilere dayalı yapılan yorumlar ve tahminler, o tarihteki kanımızı yansıtmaktaysa da bu bilgiler, hiçbir şekilde yatırım danışmanlığı faaliyeti olarak değerlendirilemeyecektir. Söz konusu kaynaklardaki hata ve eksikliklerden ve bu bilgilerin kullanılmasından doğabilecek zararlardan dolayı, Albaraka Türk Katılım Bankası A.Ş. hiçbir sorumluluk kabul etmez. İşbu rapor içerisindeki bilgilere ait telif hakkı Bankamıza ait olup, üçüncü kişilerce izinsiz kullanılamaz, çoğaltılamaz veya kopyalanamaz.