



Piyasa Verileri

Döviz Kurları	6.Haz	Değişim
USD/TL	32,24	-0,06%
Euro/TL	35,20	0,35%
Sepet/TL	33,72	0,15%
Euro/USD	1,09	0,19%
Dolar Endeksi	104,10	-0,16%

Pay Piyasaları	6.Haz	Değişim
Dünya Borsaları	797	0,27%
S&P 500	5.353	-0,02%
Euro Stoxx	5.069	0,66%
DAX	18.653	0,41%
Shanghai	3.049	-0,54%
Gelişmekte Olan Ülkeler	1.073	0,99%
BİST - 100	10.280	-0,69%
BİST - Bankacılık Endeksi	14.564	-0,56%
Albaraka Türk	5,5	-2,14%

Tahvil Piyasaları	6.Haz	Değişim
TR 2 Yıllık	41,85	-0,05
TR 10 Yıllık	27,70	0,00
TR 10 Yıllık Eurobond	7,50	-0,02
ABD 2 Yıllık	4,72	0,00
ABD 10 Yıllık	4,29	0,01
Almanya 2 Yıllık	3,02	0,04
Almanya 10 Yıllık	2,55	0,04

Emtia Fiyatları	6.Haz	Değişim
Brent (USD/Varil)	79,87	1,86%
Altın (USD/Ons)	2376,06	0,88%
Gram Altın	2463,00	0,82%

Risk Göstergeleri	6.Haz	Değişim
TR CDS 5 Yıllık	260,81	-1,12%
VIX	12,58	-0,40%

IMF: AMB'nin faiz indirimine başlaması "yerinde"

ABD ekonomisinin önemli şoklara ve para politikasının sert şekilde sıkılaştırılmasına rağmen oldukça dirençli olduğuna işaret eden IMF sözcüsü Kozack, bu yılın ilk çeyreğinde faaliyetin yavaşladığını ancak iç talebin güçlü kalmaya devam ettiğini söyledi. Kozack, ilk çeyrekteki enflasyon verilerinin ABD'de görmek istediklerinden genel olarak daha yüksek olduğunu belirterek, bunun ülkede enflasyonu hedefe geri getirmeye çalışırken yolda engellerle karşılaşılacağını hatırlattığını dile getirdi.

Çin'in ihracatında hızlı büyüme

Ihracat Mayıs ayında bir önceki yıla göre yüzde 7,6 arttı. Nisan ayında yıllık artış yüzde 1,5 olmuştu. Ekonomistler Mayıs ayında ihracatta yüzde 4,8- yüzde 6,0 aralığında büyüme bekliyorlardı. Ancak ithalat bu süre zarfında yüzde 1,8 arttı ve ekonomistlerin yüzde 4,2'lik büyüme tahmininin altında kaldı. Nisan ayında Çin'in ihracatı yıllık yüzde 1,5 artarken ithalatı yüzde 8,4 arttı. **Cevdet**

CB Yardımcısı Yılmaz'dan rezerv açıklaması

Yılmaz, sosyal medya hesabından yaptığı paylaşımda, "Finansal ve makroekonomik istikrarımız güçlenirken, rezervlerimiz artmaya devam etmektedir. Merkez Bankası brüt rezervleri 143,6 milyar dolar seviyesine yükselmiş, swap hariç net rezervler yaklaşık 4 yıl aradan sonra ilk kez pozitif bölgeye geçmiştir. Uluslararası kaynak girişinin hızlanması, ihracat gelirlerimizin artması ve yurtiçi yatırımcının Dövizle yönelik talebinin azalmasıyla birlikte Merkez Bankası'nın rezerv biriktirme süreci hızlanmıştır" ifadelerini kullandı.

Ticari kredi büyümesi ivme kaybetti

Bankacılık sektörünün kredi hacmi 31 Mayıs haftasında 120 milyar 287 milyon lira artarak 13 trilyon 518 milyar 626 milyon liraya çıktı. Önceki hafta sıkılaşma döngüsünün en sert artışını gösteren ticari kredi büyümesi ivme kaybetti. Sert yükselişle yüzde 38,3 çıkan ticareti kredi büyümesi geçen hafta yüzde 37,1 olarak izlendi.

Türkiye ve dünyada gündem

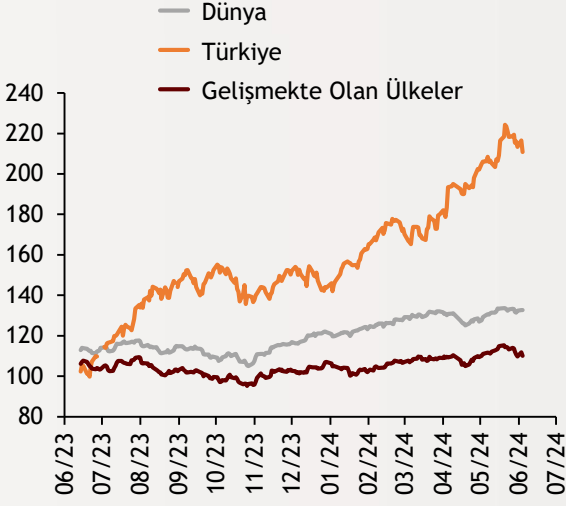
Bugün ABD'de işsizlik oranı, Çin'de Dış Ticaret Dengesi Türkiye'de ise Hazine Nakit Dengesi verileri izlenecek.

Ekonomi Güncesi

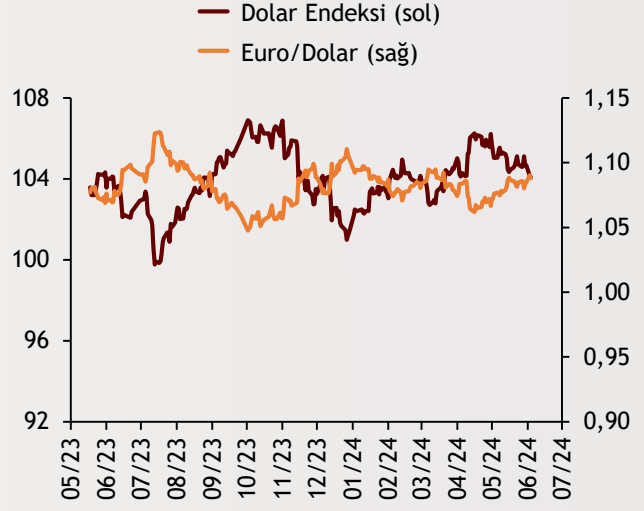
07 Haziran 2024 - Cuma

Borsa Endeksleri

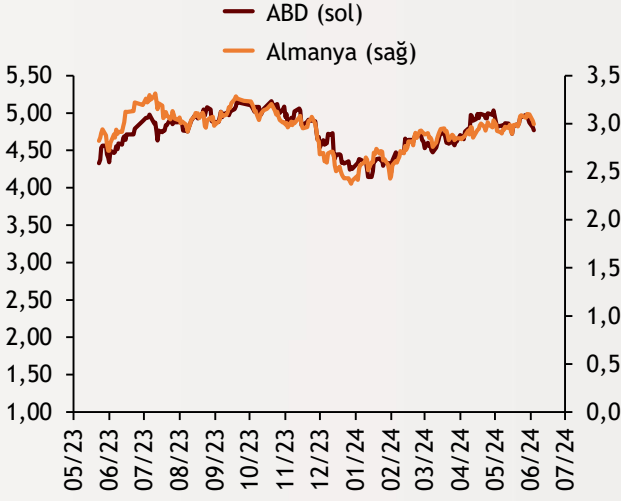
(MSCI, 30.12.2022 = 100)



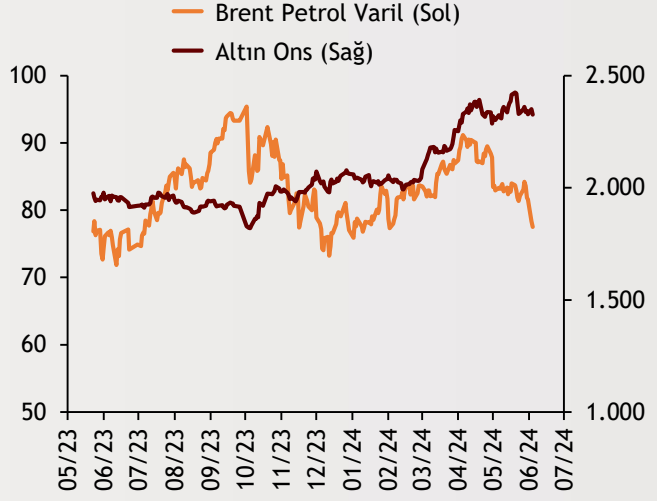
Dolar Endeksi ve Euro/Dolar



2 Yıllık Tahvil Getirileri (%)



Altın ve Petrol Fiyatları



Tarih ve Saat	Ülke	Dünya ve Türkiye Ekonomisinde Gündem	Dönem	Beklenti	Önceki Veri
06/07/24 02:30	Japonya	Hanehalkı Harcamaları (Yıllık Değişimler)	Nisan	0,005	-0,012
06/07/24 09:45	Fransa	Cari İşlemler Dengesi (Milyar Euro)	Nisan	--	1.3b
06/07/24 09:45	Fransa	Dış Ticaret Dengesi (Milyon Euro)	Nisan	--	-5473m
06/07/24 12:00	Euro Bölgesi	GSYH Yıllık Büyüme Oranı	1Ç	0,004	0,004
06/07/24 15:30	ABD	Aylık Tarım Dışı İstihdam (Bin Kişi)	Mayıs	190k	175k
06/07/24 15:30	ABD	İşsizlik Oranı	Mayıs	0,039	0,039
06/07/24 15:30	ABD	Ortalama Saatlik Kazançlar (Yıllık Değişimler)	Mayıs	0,039	0,039
06/07/24 17:00	ABD	Toptan Stoklar (Aylık Değişimler)	Nisan	0,20%	0,20%
06/07/24	Çin	Dış Ticaret Dengesi (Milyar Dolar)	Mayıs	\$70.00b	\$72.35b
06/07/24 17:30	Türkiye	Hazine Nakit Dengesi (Milyar TL)	Mayıs	--	-237.0b

Burada belirtilen bilgiler güvenilirliğine ve doğruluğuna inanılan kaynaklardan, okuyucuyu bilgilendirmek amacıyla derlenmiştir. Resmi kaynaklardan alınan bilgilere dayalı yapılan yorumlar ve tahminler, o tarihteki kanımızı yansıtmaktaysa da bu bilgiler, hiçbir şekilde yatırım danışmanlığı faaliyeti olarak değerlendirilemeyecektir. Söz konusu kaynaklardaki hata ve eksikliklerden ve bu bilgilerin kullanılmasından doğabilecek zararlardan dolayı, Albaraka Türk Katılım Bankası A.Ş. hiçbir sorumluluk kabul etmez. İşbu rapor içerisindeki bilgilere ait telif hakkı Bankamıza ait olup, üçüncü kişilerce izinsiz kullanılamaz, çoğaltılamaz veya kopyalanamaz.