

Ekonomi Güncesi

5 Mart 2024 - Salı

Bersun Turna

bersun.turna@albarakaturk.com.tr

Piyasa Verileri

Döviz Kurları	4.Mar	Değişim
USD/TL	31,58	0,71%
Euro/TL	34,31	0,76%
Sepet/TL	32,94	0,73%
Euro/USD	1,09	0,18%
Dolar Endeksi	103,83	-0,03%

Pay Piyasaları	4.Mar	Değişim
Dünya Borsaları	767	0,01%
S&P 500	5.131	-0,12%
Euro Stoxx	4.913	0,37%
DAX	17.716	-0,11%
Shanghai	3.039	0,41%
Gelişmekte Olan Ülkeler	1.030	0,56%
BİST - 100	8.908	-2,08%
BİST - Bankacılık Endeksi	9.463	-3,29%
Albaraka Türk	4,17	-1,65%

Tahvil Piyasaları	4.Mar	Değişim
TR 2 Yıllık	43,86	0,76
TR 10 Yıllık	27,90	0,64
TR 10 Yıllık Eurobond	7,76	0,13
ABD 2 Yıllık	4,60	0,07
ABD 10 Yıllık	4,21	0,03
Almanya 2 Yıllık	2,90	0,01
Almanya 10 Yıllık	2,39	-0,02

Emtia Fiyatları	4.Mar	Değişim
Brent (USD/Varil)	82,80	-0,90%
Altın (USD/Ons)	2114,48	1,52%
Gram Altın	2146,81	2,23%

Risk Göstergeleri	4.Mar	Değişim
TR CDS 5 Yıllık	308,70	3,22%
VIX	13,49	2,90%

Fed Başkanı Powell sabır isteyecek

ABD'de geçen hafta açıklanan ve fiyat baskılarının sürdüğünü gösteren çekirdek PCE verilerinin ardından Fed başkanı Powell'ın bu haftaki sunumunda faiz indirimleri konusunda temkinlilik mesajı vermesi bekleniyor. Daha önce Powell ve diğer Fed yetkilileri de son dönemde faiz indirimleri konusunda temkinli olunacağına dair sözlü yönlendirmelerde bulunmuştu.

Trump seçilirse Almanya GSYH'si %1,2 düşebilir

Alman Ekonomi Enstitüsünün yayımladığı analize göre, Kasım ayında Trump'ın yeniden ABD başkanı seçilmesi ve ABD'nin ticaret açığını azaltmak için gümrük vergilerini artırması küresel ticarete darbe vurabilir. Analizlere göre, ABD'nin ithalat vergilerini artırması durumunda Almanya'nın ihracatının yavaşlayacağı öngörülüyor. Bu senaryoya göre azalan ihracat Almanya'nın GSYH'sini 2025-2028 arasında yüzde 1,2 düşürebilir.

Şubat ayı enflasyon rakamları açıklandı

TÜİK, Şubat ayına ait TÜFE ve ÜFE verilerini açıkladı. TÜFE yıllık %67,07, aylık %4,53 olarak açıklandı. Böylece yıllık TÜFE Kasım 2022'den bu yana en yüksek oranına ulaştı. Önemli enflasyon göstergelerinden olan çekirdek enflasyon yani C endeksi ise aylık %3,57 artarak ivme kaybetti, yıllık artışı ise %72,89 oldu. ÜFE'de ise yıllık artış %47,29 olarak gerçekleşti. Aylık bazda ise artış %3,74 oldu. Yıllık ÜFE son 5 ayın en yüksek seviyesine çıkmış oldu.

Otomotiv satışlarında bir rekor daha

Otomotiv Distribütörleri ve Mobilite Derneği (ODMD)'nin Şubat ayı verilerine göre geçen ay toplam otomobil ve hafif ticari araç satışı 105.990 oldu. Otomobil satışları, geçtiğimiz yıla göre yüzde 39,67 artarken, hafif ticari araç satışları yüzde 6,6 yükseliş kaydetti. Yılın ilk iki ayında satışlardan en çok payı yüzde 58,3 ile C segmenti araçlar alırken, gövde tipine göre dağılımda SUV tipi araçlar yüzde 50,7 ile en çok satılan araçlar oldu.

Türkiye ve dünyada gündem

Bugün Türkiye'de reel efektif döviz kuru endeksi açıklanacak. Küreselde ise Euro Bölgesi TÜFE verileri ve ABD dayanaklı mal siparişi verileri izlenecek.

alBaraka

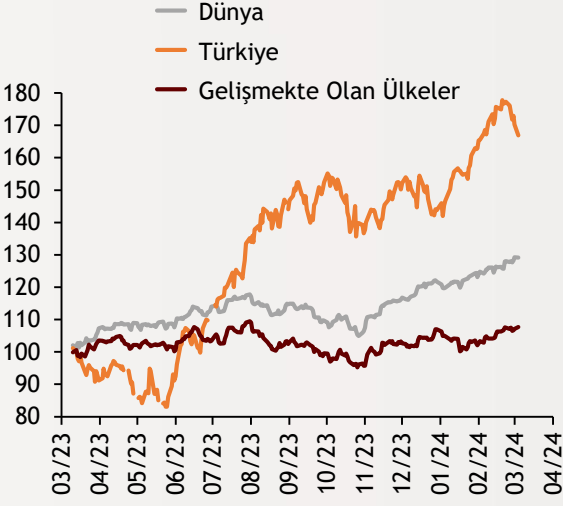
BANKNOT

Ekonomi Güncesi

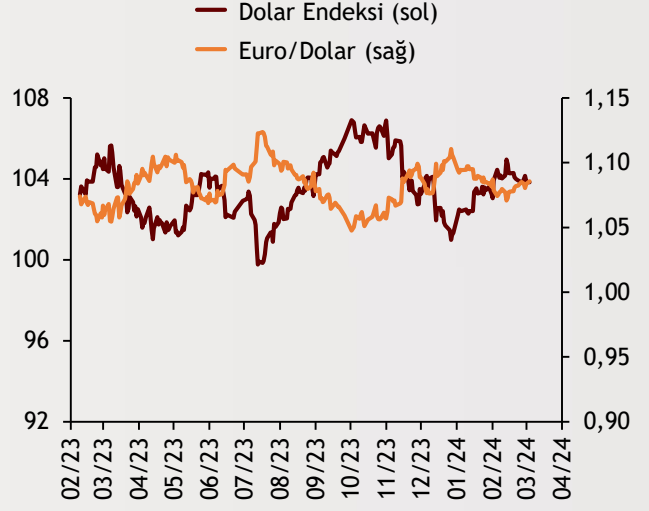
5 Mart 2024 - Salı

Borsa Endeksleri

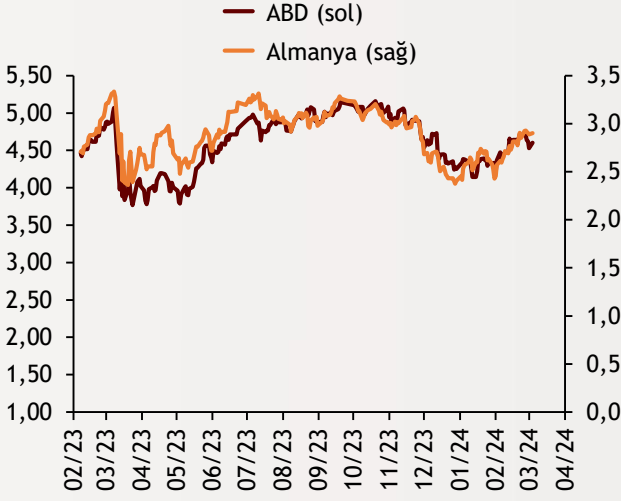
(MSCI, 30.12.2022 = 100)



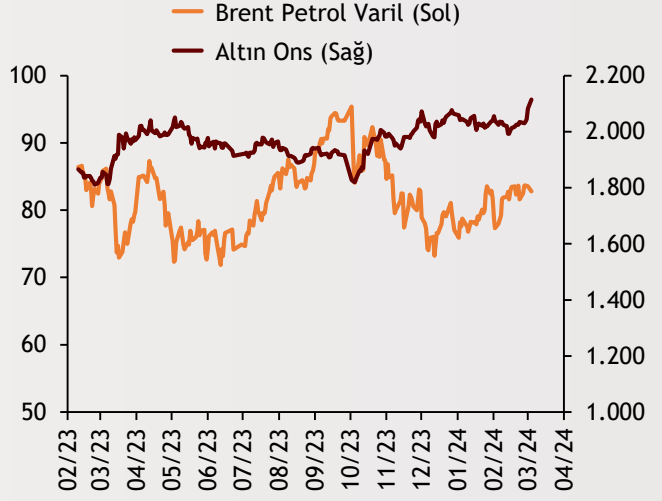
Dolar Endeksi ve Euro/Dolar



2 Yıllık Tahvil Getirileri (%)



Altın ve Petrol Fiyatları



Tarih ve Saat	Ülke	Dünya Ekonomisinde Gündem	Dönem	Beklenti	Önceki Veri
03/05/24 03:30	Japonya	Hizmet Sektörü Satın Alma Yöneticileri Endeksi	Şubat	--	52,5
03/05/24 04:45	Çin	Hizmet Sektörü Satın Alma Yöneticileri Endeksi	Şubat	52,9	52,7
03/05/24 11:50	Fransa	Hizmet Sektörü Satın Alma Yöneticileri Endeksi (PMI)	Şubat	48	48
03/05/24 11:50	Fransa	Bileşik Sektörler Satın Alma Yöneticileri Endeksi (PMI)	Şubat	47,7	47,7
03/05/24 11:55	Almanya	Hizmet Sektörü Satın Alma Yöneticileri Endeksi (PMI)	Şubat	48,2	48,2
03/05/24 11:55	Almanya	Bileşik Sektörler Satın Alma Yöneticileri Endeksi (PMI)	Şubat	46,1	46,1
03/05/24 12:00	Euro Bölgesi	Hizmet Sektörü Satın Alma Yöneticileri Endeksi (PMI)	Şubat	50	50
03/05/24 12:00	Euro Bölgesi	Bileşik Sektörler Satın Alma Yöneticileri Endeksi (PMI)	Şubat	48,9	48,9
03/05/24 12:30	İngiltere	Hizmet Sektörü Satın Alma Yöneticileri Endeksi	Şubat	54,3	54,3
03/05/24 13:00	Euro Bölgesi	Yıllık Üretici Enflasyonu	Ocak	-0,10%	-0,80%
03/05/24 13:00	Euro Bölgesi	Aylık Üretici Enflasyonu	Ocak	-8,10%	-10,60%
03/05/24 17:45	ABD	Hizmet Sektörü Satın Alma Yöneticileri Endeksi (PMI)	Şubat	51,4	51,3
03/05/24 17:45	ABD	Bileşik Sektörler Satın Alma Yöneticileri Endeksi (PMI)	Şubat	51,4	51,4
03/05/24 18:00	ABD	Fabrika Siparişleri (Aylık Değişimler)	Ocak	-2,90%	0,20%
03/05/24 18:00	ABD	Dayanıklı Mal Siparişleri (Aylık Değişimler)	Ocak	-6,10%	-6,10%
03/05/24 18:00	ABD	Çekirdek Dayanıklı Mal Siparişleri (Aylık Değişimler)	Ocak	--	0,10%
03/05/24 18:00	ABD	Arz Yönetimi Enstitüsü İmalat Dışı Sektörler Aktivite	Şubat	53	53,4
03/05/24 14:30	Türkiye	Reel Efektif Döviz Kuru Endeksi	Şubat	--	56,95

Burada belirtilen bilgiler güvenilirliğine ve doğruluğuna inanılan kaynaklardan, okuyucuyu bilgilendirmek amacıyla derlenmiştir. Resmi kaynaklardan alınan bilgilere dayalı yapılan yorumlar ve tahminler, o tarihteki kanımızı yansıtmaktaysa da bu bilgiler, hiçbir şekilde yatırım danışmanlığı faaliyeti olarak değerlendirilemeyecektir. Söz konusu kaynaklardaki hata ve eksikliklerden ve bu bilgilerin kullanılmasından doğabilecek zararlardan dolayı, Albaraka Türk Katılım Bankası A.Ş. hiçbir sorumluluk kabul etmez. İşbu rapor içerisindeki bilgilere ait telif hakkı Bankamıza ait olup, üçüncü kişilerce izinsiz kullanılamaz, çoğaltılamaz veya kopyalanamaz.