

Ekonomi Güncesi

5 Eylül 2024 - Perşembe

Abdullah Arıkan

Abdullah.arikan@albarakaturk.com.tr



Piyasa Verileri

Döviz Kurları	4.Eyl	Değişim
USD/TL	34,01	0,03%
Euro/TL	37,73	0,42%
Sepet/TL	35,87	0,23%
Euro/USD	1,11	0,35%
Dolar Endeksi	101,36	-0,46%

Pay Piyasaları	4.Eyl	Değişim
Dünya Borsaları	815	-0,54%
S&P 500	5.520	-0,16%
Euro Stoxx	4.848	-1,31%
DAX	18.592	-0,83%
Shanghai	2.784	-0,67%
Gelişmekte Olan Ülkeler	1.074	-1,52%
BİST - 100	9.985	-0,37%
BİST - Bankacılık Endeksi	14.288	0,51%
Albaraka Türk	6,07	-0,16%

Tahvil Piyasaları	4.Eyl	Değişim
TR 2 Yıllık	40,87	0,41
TR 10 Yıllık	28,82	0,33
TR 10 Yıllık Eurobond	7,08	0,01
ABD 2 Yıllık	3,75	-0,11
ABD 10 Yıllık	3,76	-0,08
Almanya 2 Yıllık	2,32	-0,06
Almanya 10 Yıllık	2,22	-0,05

Emtia Fiyatları	4.Eyl	Değişim
Brent (USD/Varil)	72,70	-1,42%
Altın (USD/Ons)	2495,72	0,11%
Gram Altın	2729,53	0,14%

Risk Göstergeleri	4.Eyl	Değişim
TR CDS 5 Yıllık	279,06	-1,17%
VIX	21,32	2,90%

ABD dış ticaret açığı iki yılın zirvesinde

ABD Ticaret Bakanlığı tarafından Temmuz ayı dış ticaret verileri açıklandı. Verilere göre, Temmuz ayı için dış ticaret açığı yüzde 7,9 yükselerek 78,8 milyar dolara ulaştı. Dış ticaret açığı için piyasa beklentileri, bu dönem için 79 milyar dolar olması yönündeydi. Böylelikle dış ticaret açığı Temmuz'da iki yılın zirvesini görmüş oldu. Haziran ayı dış ticaret açığı ise 73,1 milyar dolar olarak kaydedilmişti.

Euro bölgesinde üç ayın en hızlı büyümesi

Euro bölgesi ekonomisi, Ağustos ayında, bileşik PMI verilerine göre, son üç ayın en hızlı büyümesini kaydetti. Temmuz'da 50,2 seviyesinde olan bileşik PMI, Ağustos'ta 51'e yükseldi. Aynı şekilde hizmet sektörü PMI da Ağustos'ta son üç ayın en yüksek seviyesine ulaştı. Temmuz'da 51,9 olan hizmet sektörü Ağustos'ta 52,9 seviyesine ulaştı.

TÜFE bazlı reel kur 5 ayın sonunda düşüş gösterdi

Türkiye Cumhuriyet Merkez bankası tarafından yayımlanan geçici verilere göre, reel efektif döviz kuru endeksi, geçen ay TÜFE bazında bir önceki aya göre 0,63 puan düşerek 62,34 oldu. Temmuz 2024'te bu endeks 62,97 seviyesindeydi. Türk lirasının değeri ise geçen yılın aynı ayına kıyasla, TÜFE bazında 9,78 puan azalış gösterdi.

Doğalgaz Tarifesi Enerji Fiyatlarını Artırdı

TCMB Ağustos ayı fiyat gelişmeleri değerlendirmesi yayımlandı. Tüketici fiyatları Ağustos ayında yüzde 2,47 yükselirken, yıllık enflasyon 9,81 puan düşüşle 51,97 seviyesine geriledi. Böylelikle gıda fiyatları uzun bir aradan sonra aylık bazda gerilemiş oldu. Doğalgaz mesken tariflerinde yapılan düzenlemeler enerji fiyatlarındaki artışta belirleyici bir rol oynadı.

Türkiye'de ve dünyada gündem

Bugün Türkiye'de "Yurtdışı Yerleşiklerin Net Hisse Senedi Alımı" verileri yayımlanacak. Küreselde ise ABD Hizmet Sektörü Satın Alma Yöneticileri Endeksi (PMI) ve Euro bölgesi Perakende Satış verileri izlenecek.

alBaraka

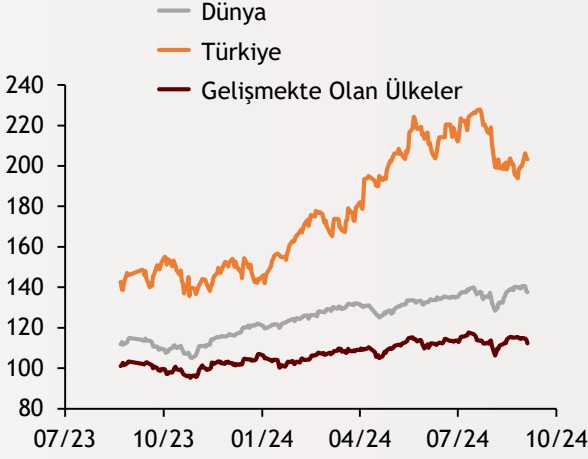
BANKNOT

Ekonomi Güncesi

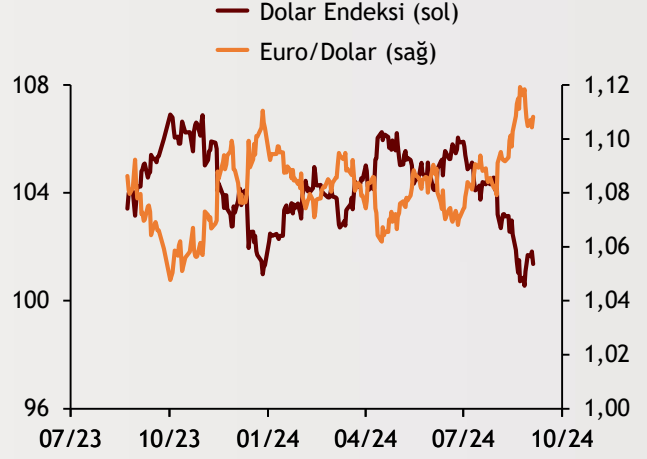
5 Eylül 2024 - Perşembe

Borsa Endeksleri

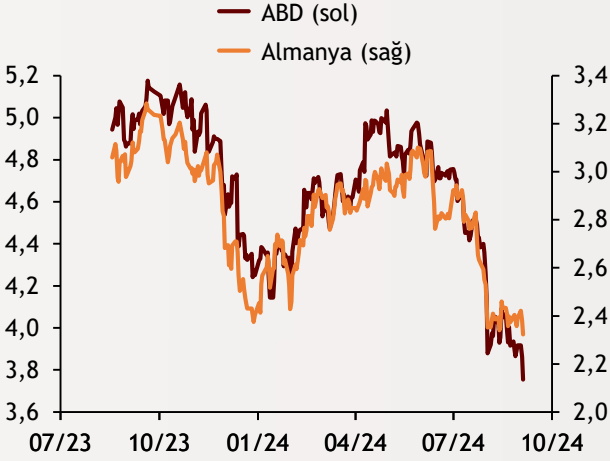
(MSCI, 30.12.2022 = 100)



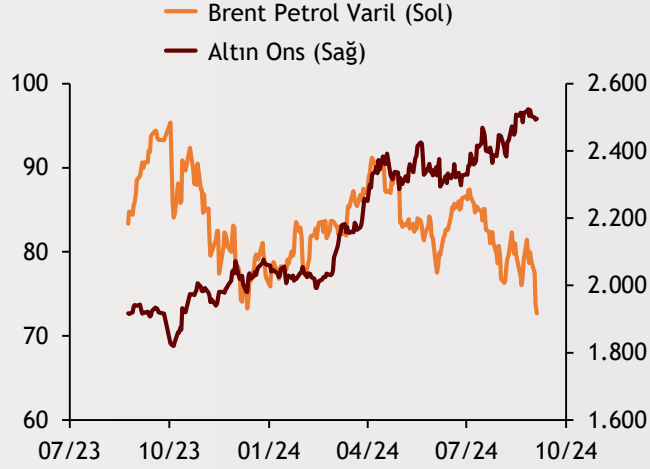
Dolar Endeksi ve Euro/Dolar



2 Yıllık Tahvil Getirileri (%)



Altın ve Petrol Fiyatları



Tarih ve Saat	Ülke	Dünya ve Türkiye Ekonomisinde Gündem	Dönem	Beklenti	Önceki Veri
09/05/24 09:00	Almanya	Fabrika Siparişleri (Aylık Değişimler)	Temmuz	-1,90%	3,90%
09/05/24 11:30	İngiltere	İnşaat Sektörü Satın Alma Yöneticileri Endeksi	Ağustos	54,5	55,3
09/05/24 12:00	Euro Bölgesi	Perakende Satışlar (Aylık Değişimler)	Temmuz	0,20%	-0,30%
09/05/24 15:15	ABD	ADP Aylık Özel Sektör İstihdamı (Bin Kişi)	Ağustos	140	122
09/05/24 15:30	ABD	Tarım Dışı Verimlilik (Yıllıklandırılmış Değişimler)	2Ç	2,50%	2,30%
09/05/24 15:30	ABD	Birim İşgücü Maliyetleri	2Ç	0,80%	0,90%
09/05/24 15:30	ABD	Haftalık İşsizlik Maaşı Başvuruları (Bin Kişi)	Ağustos	230	231
09/05/24 16:45	ABD	Hizmet Sektörü Satın Alma Yöneticileri Endeksi (PMI)	Ağustos	--	55,2
09/05/24 16:45	ABD	Bileşik Sektörler Satın Alma Yöneticileri Endeksi (PMI)	Ağustos	--	54,1
09/05/24 17:00	ABD	Arz Yönetimi Enstitüsü İmalat Dışı Sektörler Aktivite	Ağustos	51,1	51,4
09/05/24 14:30	Türkiye	Yurtdışı Yerleşiklerin Net Hisse Senedi Alımı (Milyon Dolar)	Ağustos	--	66

Burada belirtilen bilgiler güvenilirliğine ve doğruluğuna inanılan kaynaklardan, okuyucuyu bilgilendirmek amacıyla derlenmiştir. Resmi kaynaklardan alınan bilgilere dayalı yapılan yorumlar ve tahminler, o tarihteki kanımızı yansıtmaktaysa da bu bilgiler, hiçbir şekilde yatırım danışmanlığı faaliyeti olarak değerlendirilemeyecektir. Söz konusu kaynaklardaki hata ve eksikliklerden ve bu bilgilerin kullanılmasından doğabilecek zararlardan dolayı, Albaraka Türk Katılım Bankası A.Ş. hiçbir sorumluluk kabul etmez. İşbu rapor içerisindeki bilgilere ait telif hakkı Bankamıza ait olup, üçüncü kişilerce izinsiz kullanılamaz, çoğaltılamaz veya kopyalanamaz.