

ABD’de imalat PMI endeksi beklentilerin altında

ABD’de ISM imalat sanayi Satınalma Yöneticileri Endeksi (PMI), Ekim ayında 46,5’e gerileyerek piyasa beklentisi olan 47,6’nın altında kaldı. Bu değer, Temmuz 2023’ten beri görülen en düşük seviye olarak kaydedildi ve imalat sektöründeki daralmanın sürdüğüne işaret etti. İmalat sanayinin 5 alt sektörü büyüme kaydederken, 11 sektörde ise daralma görüldü.

Dış ticaret açığı Ekim’de geriledi

Ticaret Bakanı Ömer Bolat, Ekim ayında dış ticaret açığının %13 azalarak 5,75 milyar dolara düştüğünü açıkladı. Geçen yıl aynı dönemde bu rakam 6,6 milyar dolar olarak gerçekleşmişti. İhracat, %3,6 artışla 23,6 milyar dolara çıkarken; enerji ve altın hariç ihracat 22,2 milyar dolar olarak kaydedildi. İthalat ise %0,1 düşerek 29,4 milyar dolara geriledi. İhracatın ithalatı karşılama oranı %80,4’e yükseldi.

S&P’den Türkiye’ye kredi notu artışı

Kredi derecelendirme kuruluşu S&P, Türkiye’nin uzun vadeli kredi notunu B+’dan BB-’ye çıkararak bu yıl ikinci kez not artışı yaptı. Görünümü ise pozitiften durağana çekti. S&P’nin açıklamasında, TCMB’nin sıkı para politikası duruşunun TL’yi istikrara kavuşturduğu, enflasyonu düşürmeye, rezervleri artırmaya ve dolarizasyonu azaltmaya katkı sağladığı vurgulandı.

İmalat göstergelerinde daralma sinyalleri sürüyor

İstanbul Sanayi Odası (İSO) Türkiye İmalat PMI, Ekim ayında 45,8’e yükselerek bir önceki ay kaydedilen 44,3’lük dip seviyeden döndü. Ancak 50 eşik değerinin altında kalmaya devam eden endeks, imalat sektöründe daralma sinyallerini sürdürdü. Nisan ayından bu yana düşüş eğiliminde olan sektör, zorlu piyasa koşulları nedeniyle talep zayıflığı ve yeni siparişler ile ihracatta yavaşlama yaşamaya devam ediyor.

Türkiye ve dünyada gündem

Bugün Türkiye’de enflasyon rakamları yayımlanacak. Küreselde ise Euro Bölgesi imalat PMI verileri takip edilecek.

Piyasa Verileri

Döviz Kurları	1.Kas	Değişim
USD/TL	34,33	0,20%
Euro/TL	37,23	-0,35%
Sepet/TL	35,78	-0,08%
Euro/USD	1,08	-0,46%
Dolar Endeksi	104,28	0,29%

Pay Piyasaları	1.Kas	Değişim
Dünya Borsaları	835	0,34%
S&P 500	5.729	0,41%
Euro Stoxx	4.878	1,04%
DAX	19.255	0,93%
Shanghai	3.272	-0,24%
Gelişmekte Olan Ülkeler	1.122	0,25%
BİST - 100	8.885	0,24%
BİST - Bankacılık Endeksi	11.989	-0,56%
Albaraka Türk	5,30	0,76%

Tahvil Piyasaları	1.Kas	Değişim
TR 2 Yıllık	43,02	0,07
TR 10 Yıllık	30,60	0,10
TR 10 Yıllık Eurobond	7,21	0,01
ABD 2 Yıllık	4,21	0,04
ABD 10 Yıllık	4,38	0,10
Almanya 2 Yıllık	2,25	-0,03
Almanya 10 Yıllık	2,41	0,01

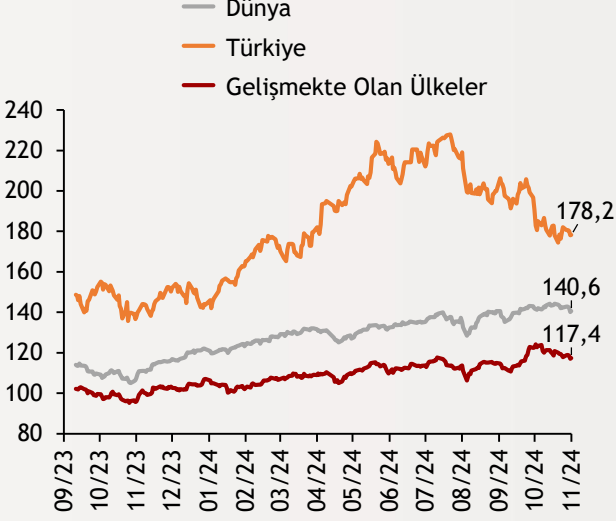
Emtia Fiyatları	1.Kas	Değişim
Brent (USD/Varil)	73,10	-0,08%
Altın (USD/Ons)	2736,53	-0,27%
Gram Altın	3020,42	-0,07%

Risk Göstergeleri	1.Kas	Değişim
TR CDS 5 Yıllık	268,59	0,10%
VIX	21,88	-5,53%

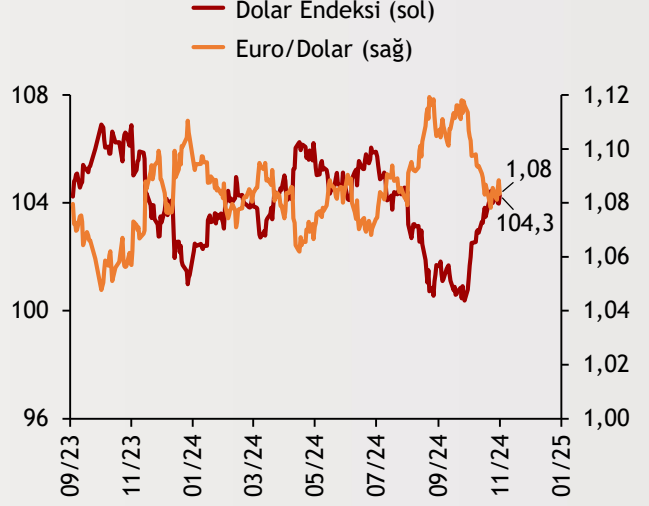
Ekonomi Güncesi

4 Kasım 2024 - Pazartesi

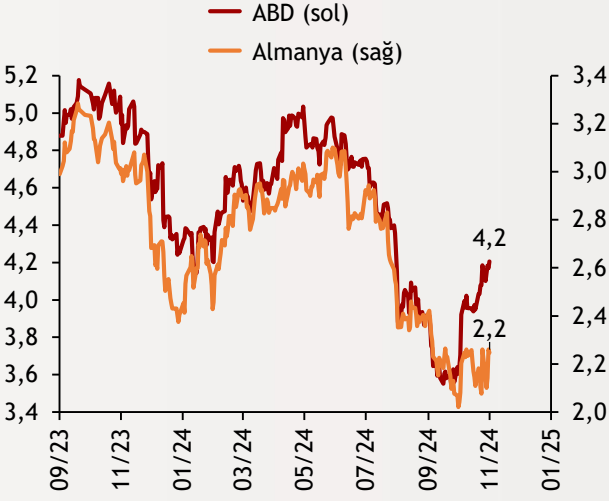
Borsa Endeksleri (MSCI, 30.12.2022 = 100)



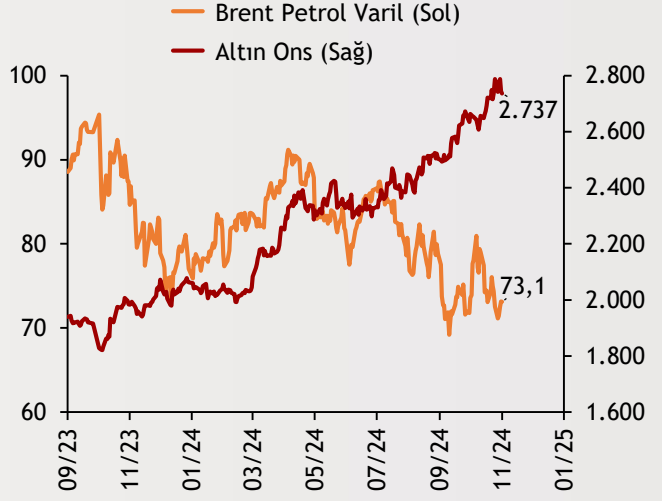
Dolar Endeksi ve Euro/Dolar



2 Yıllık Tahvil Getirileri (%)



Altın ve Petrol Fiyatları



Tarih ve Saat	Ülke	Dünya ve Türkiye Ekonomisinde Gündem	Dönem	Beklenti	Önceki Veri
11/04/24 11:50	Fransa	İmalat Sanayi Satın Alma Yöneticileri Endeksi (PMI)	Ekim	44,5	44,5
11/04/24 11:55	Almanya	İmalat Sanayi Satın Alma Yöneticileri Endeksi (PMI)	Ekim	42,6	42,6
11/04/24 12:00	Euro Bölgesi	İmalat Sanayi Satın Alma Yöneticileri Endeksi (PMI)	Ekim	45,9	45,9
11/04/24 18:00	ABD	Fabrika Siparişleri (Aylık Değişimler)	Eylül	-0,40%	-0,20%
11/04/24 18:00	ABD	Dayanıklı Mal Siparişleri (Aylık Değişimler)	Eylül	--	-0,80%
11/04/24 18:00	ABD	Çekirdek Dayanıklı Mal Siparişleri (Aylık Değişimler)	Eylül	--	0,50%
11/04/24 10:00	Türkiye	Aylık Tüketici Enflasyonu	Ekim	2,61%	2,97%
11/04/24 10:00	Türkiye	Yıllık Tüketici Enflasyonu	Ekim	48,30%	49,38%
11/04/24 10:00	Türkiye	Yıllık Çekirdek Tüketici Enflasyonu	Ekim	47,20%	49,10%
11/04/24 10:00	Türkiye	Aylık Üretici Enflasyonu	Ekim	--	1,37%
11/04/24 10:00	Türkiye	Yıllık Üretici Enflasyonu	Ekim	--	33,09%
11/04/24 14:30	Türkiye	Yurtdışı Yerleşiklerin Net Hisse Senedi Alımı (Milyon Dolar)	Ekim	--	-74

Burada belirtilen bilgiler güvenilirliğine ve doğruluğuna inanılan kaynaklardan, okuyucuyu bilgilendirmek amacıyla derlenmiştir. Resmi kaynaklardan alınan bilgilere dayalı yapılan yorumlar ve tahminler, o tarihteki kanımızı yansıtmaktaysa da bu bilgiler, hiçbir şekilde yatırım danışmanlığı faaliyeti olarak değerlendirilemeyecektir. Söz konusu kaynaklardaki hata ve eksikliklerden ve bu bilgilerin kullanılmasından doğabilecek zararlardan dolayı, Albaraka Türk Katılım Bankası A.Ş. hiçbir sorumluluk kabul etmez. İşbu rapor içerisindeki bilgilere ait telif hakkı Bankamıza ait olup, üçüncü kişilerce izinsiz kullanılamaz, çoğaltılamaz veya kopyalanamaz.