

Ekonomi Güncesi

3 Nisan 2024 - Çarşamba

Bersun Turna

bersun.turna@albarakaturk.com.tr

Piyasa Verileri

Döviz Kurları	2.Nis	Değişim
USD/TL	32,05	-0,71%
Euro/TL	34,54	-0,40%
Sepet/TL	33,29	-0,55%
Euro/USD	1,08	0,25%
Dolar Endeksi	104,82	-0,19%

Pay Piyasaları	2.Nis	Değişim
Dünya Borsaları	777	-0,5%
S&P 500	5.206	-0,7%
Euro Stoxx	5.042	--
DAX	18.283	--
Shanghai	3.075	-0,08%
Gelişmekte Olan Ülkeler	1.050	0,75%
BİST - 100	9.041	-1,27%
BİST - Bankacılık Endeksi	11.384	1,57%
Albaraka Türk	4,16	0,00%

Tahvil Piyasaları	2.Nis	Değişim
TR 2 Yıllık	44,28	-0,79
TR 10 Yıllık	26,18	-0,18
TR 10 Yıllık Eurobond	7,53	0
ABD 2 Yıllık	4,69	-0,02
ABD 10 Yıllık	4,35	0,04
Almanya 2 Yıllık	3	--
Almanya 10 Yıllık	2	--

Emtia Fiyatları	2.Nis	Değişim
Brent (USD/Varil)	88,92	1,72%
Altın (USD/Ons)	2.281	1,30%
Gram Altın	2.350	0,58%

Risk Göstergeleri	2.Nis	Değişim
TR CDS 5 Yıllık	305,88	-0,49%
VIX	15	7,03%

ABD'de faiz indirimi beklentilerinde değişim

ABD'de önceki gün açıklanan ISM imalat endeksinin pozitif bölgeye geçmesinin ardından yatırımcılar Haziran ayına dair faiz indirimi beklentilerini ileriye atmaya başladı. İlk indirimin Haziran ayında olma ihtimali yüzde 50'nin altına geriledi. Bu yıl için swap sözleşmelerinde fiyatlandırılan Fed faiz indirimlerinin miktarı, Mart ayı ISM imalat endeksi verilerinin ardından 65 baz puanının altına düştü.

Almanya'da enflasyon geriliyor

Almanya Federal İstatistik Ofisi, Mart ayına ilişkin öncü enflasyon verilerini açıkladı. Şubat ayında yüzde 2,5 olan yıllık enflasyon Mart ayında yüzde 2,2'ye geriledi. Böylece enflasyon Nisan 2021'den beri en düşük seviyesine geldi. Ayrıca yüzde 2,2'lik enflasyonun piyasa beklentileriyle uyumlu olduğu görüldü. Aylık bazda ise enflasyon yüzde 0,4 arttı.

İTO İstanbul enflasyonunu açıkladı

İstanbul Ticaret Odası, Mart ayında İstanbul'da gerçekleşen fiyat değişimlerini açıkladı. Perakende fiyatlarda aylık bazda Mart enflasyonu yüzde 3,93 olurken, yıllık enflasyon yüzde 78,25 olarak gerçekleşti. Perakende fiyatlarda en yüksek aylık değişim yüzde 8,96 ile giyimde gerçekleşti. Ev eşyası harcamalarındaki artış ise yüzde 6,01 oldu.

Otomotiv satışlarında rekorlar sürüyor

Otomotiv Distribütörleri ve Mobilite Derneği (ODMD) verilerine göre Mart ayında otomobil ve hafif ticari araç satışı yıllık yüzde 5,7 artarak 109 bin 828 adet oldu. Böylece Mart aylarındaki rekor da kırılmış oldu. Otomobil satışları yüzde 9,9 artışla 87 bin 71 adet olurken, hafif ticari araç pazarı yüzde 7,9 azalarak 22 bin 757 adet oldu. Ocak-Mart dönemindeki satışlar ise bir önceki yılın aynı dönemine göre yüzde 25,2 oranında artış göstererek 295 bin 519 adet olarak gerçekleşti. Bu dönemde otomobil tarafındaki artış yüzde 33,05, hafif ticarideki artış yüzde 2,6 oldu.

Bugün enflasyon verileri izlendi

Bugün Türkiye'de enflasyon verileri açıklandı. Küreselde ise ABD'de hizmet PMI, Euro Bölgesi'nde ise aylık TÜFE rakamları takip edilecek..

alBaraka

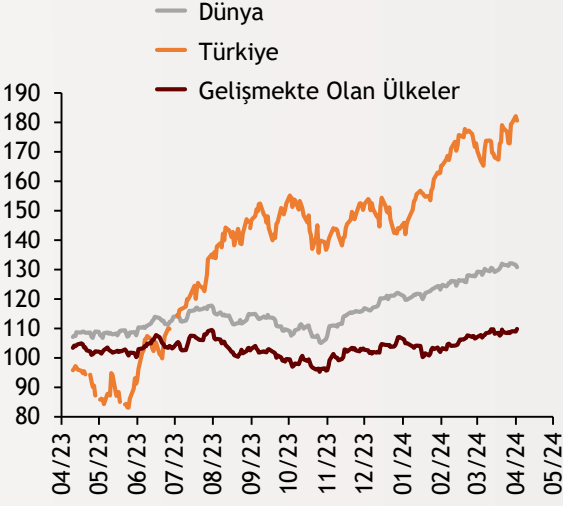
BANKNOT

Ekonomi Güncesi

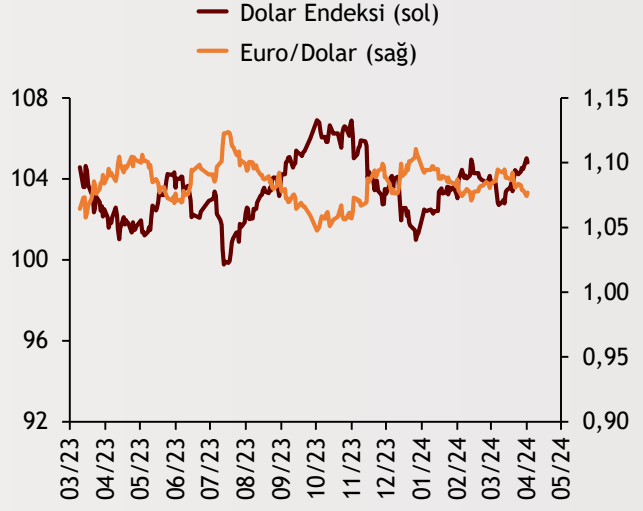
3 Nisan 2024 - Çarşamba

Borsa Endeksleri

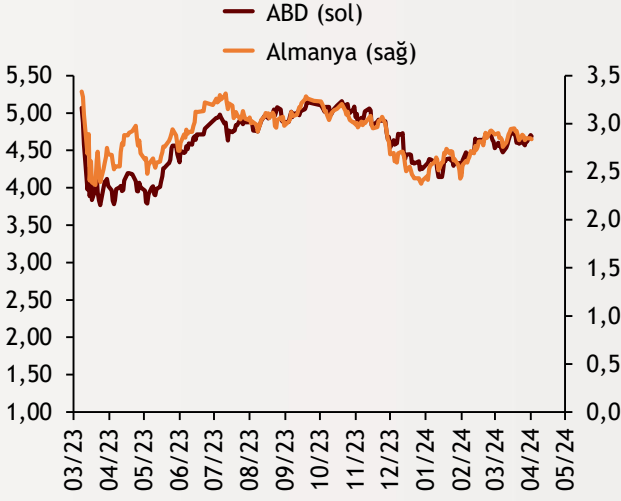
(MSCI, 30.12.2022 = 100)



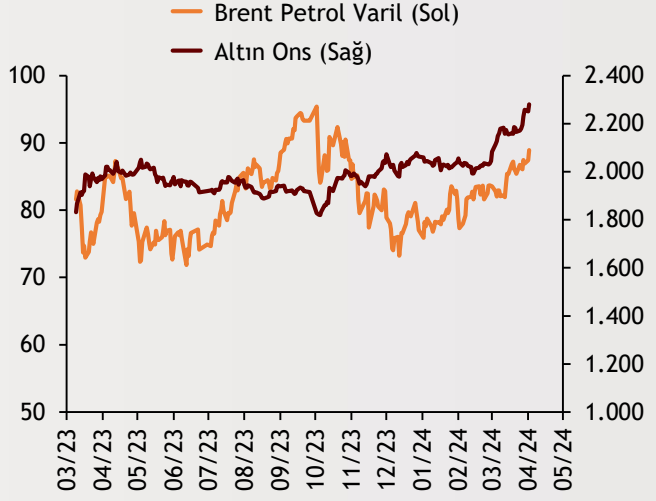
Dolar Endeksi ve Euro/Dolar



2 Yıllık Tahvil Getirileri (%)



Altın ve Petrol Fiyatları



Tarih ve Saat	Ülke	Dünya ve Türkiye Ekonomisinde Gündem	Dönem	Beklenti	Önceki Veri
04/03/24 03:30	Japonya	Hizmet Sektörü Satın Alma Yöneticileri Endeksi	Mart	--	54,9
04/03/24 04:45	Çin	Hizmet Sektörü Satın Alma Yöneticileri Endeksi	Mart	52,7	52,5
04/03/24 12:00	Euro Bölgesi	Aylık Tüketici Enflasyonu	Mart	0,90%	0,60%
04/03/24 15:15	ABD	ADP Aylık Özel Sektör İstihdamı (Bin Kişi)	Mart	150	140
04/03/24 16:45	ABD	Hizmet Sektörü Satın Alma Yöneticileri Endeksi (PMI)	Mart	51,7	51,7
04/03/24 16:45	ABD	Bileşik Sektörler Satın Alma Yöneticileri Endeksi (PMI)	Mart	--	52,2
04/03/24 17:00	ABD	Arz Yönetimi Enstitüsü İmalat Dışı Sektörler Aktivite	Mart	52,8	52,6
04/03/24 10:00	Türkiye	Aylık Tüketici Enflasyonu	Mart	3,50%	4,53%
04/03/24 10:00	Türkiye	Yıllık Tüketici Enflasyonu	Mart	69,05%	67,07%
04/03/24 10:00	Türkiye	Yıllık Çekirdek Tüketici Enflasyonu	Mart	75,19%	72,89%
04/03/24 10:00	Türkiye	Aylık Üretici Enflasyonu	Mart	--	3,74%
04/03/24 10:00	Türkiye	Yıllık Üretici Enflasyonu	Mart	--	47,29%

Burada belirtilen bilgiler güvenilirliğine ve doğruluğuna inanılan kaynaklardan, okuyucuyu bilgilendirmek amacıyla derlenmiştir. Resmi kaynaklardan alınan bilgilere dayalı yapılan yorumlar ve tahminler, o tarihteki kanımızı yansıtmaktaysa da bu bilgiler, hiçbir şekilde yatırım danışmanlığı faaliyeti olarak değerlendirilemeyecektir. Söz konusu kaynaklardaki hata ve eksikliklerden ve bu bilgilerin kullanılmasından doğabilecek zararlardan dolayı, Albaraka Türk Katılım Bankası A.Ş. hiçbir sorumluluk kabul etmez. İşbu rapor içerisindeki bilgilere ait telif hakkı Bankamıza ait olup, üçüncü kişilerce izinsiz kullanılamaz, çoğaltılamaz veya kopyalanamaz.