



Piyasa Verileri

Döviz Kurları	31.May	Değişim
USD/TL	32,25	0,08%
Euro/TL	34,95	-0,03%
Sepet/TL	33,60	0,02%
Euro/USD	1,08	0,15%
Dolar Endeksi	104,67	-0,04%

Pay Piyasaları	31.May	Değişim
Dünya Borsaları	786	0,57%
S&P 500	5.278	0,80%
Euro Stoxx	4.984	0,03%
DAX	18.498	0,01%
Shanghai	3.087	-0,16%
Gelişmekte Olan Ülkeler	1.049	-0,86%
BİST - 100	10.400	-0,77%
BİST - Bankacılık Endeksi	15.062	0,11%
Albaraka Türk	5,99	-3,23%

Tahvil Piyasaları	31.May	Değişim
TR 2 Yıllık	41,61	-0,17
TR 10 Yıllık	27,62	-0,44
TR 10 Yıllık Eurobond	7,60	-0,02
ABD 2 Yıllık	4,87	-0,05
ABD 10 Yıllık	4,50	-0,05
Almanya 2 Yıllık	3,10	0,02
Almanya 10 Yıllık	2,66	0,01

Emtia Fiyatları	31.May	Değişim
Brent (USD/Varil)	81,62	-0,29%
Altın (USD/Ons)	2327,33	-0,67%
Gram Altın	2413,24	-0,59%

Risk Göstergeleri	31.May	Değişim
TR CDS 5 Yıllık	260,13	-0,43%
VIX	12,92	-10,71%

ABD'de kişisel tüketim harcamaları yavaşladı

ABD Ticaret Bakanlığı'nın Nisan ayına ait yayımladığı kişisel gelir ve tüketim harcamaları verisine göre kişisel gelirler Nisan'da aylık yüzde 0,3 artış gösterdi. Fed'in favori enflasyon göstergesi olarak gösterilen kişisel tüketim harcamaları fiyat endeksi ise yüzde 0,2 artış gösterdi. Piyasa beklentileri yüzde 0,3 olarak gerçekleşmişti. Çekirdek harcama verisi ise aylık yüzde 0,2, yıllık yüzde 2,8 artış gösterdi.

Euro Bölgesi'nde TÜFE beklentileri aştı

Eurostat verilerine göre TÜFE Mayıs ayında yüzde 0,2 artış gösterdi. Yıllık bazda ise enflasyon yüzde 2,6 oldu. Piyasa beklentileri yüzde 2,5 seviyesindeydi. Çekirdek TÜFE ise yüzde 2,7'lik beklentileri aşarak yüzde 2,9 olarak gerçekleşti. Beklentilerin üzerinde gelen veriler Avrupa Merkez Bankası'nın faiz kararına ilişkin piyasa tahminlerini bulanıklaştırırken bu hafta faiz kararı takip edilecek.

Çalışanın büyümeden aldığı pay arttı

Türkiye ilk çeyrekte yıllık yüzde 5,7 büyüdü. Asgari ücret zamlarıyla beraber ücretlilerin büyümeden aldığı pay yüzde 42'ye yükselerek 1998'den beri en yüksek seviyesine çıktı. Bir önceki dönem bu oran yüzde 37,8 olmuştu. Bu artış oranında enflasyon ve seçim gündemleri gibi etkilerle maaşlara yapılan ara zamlar etkili oldu.

Hizmet ÜFE Nisan'da arttı

TÜİK'in yayımladığı Hizmet Üretici Fiyat Endeksi Nisan verilerine göre aylık artış yüzde 4,84, yıllık artış ise yüzde 87,09 oldu. Alt kalemlere bakıldığında yıllık bazda en çok artış yüzde 101,91 ile bilimsel ve teknik hizmetlerde gerçekleşirken, ulaştırma ve depolama hizmetlerinde bu oran yüzde 82,1, konaklama ve yiyecek hizmetlerinde yüzde 88,82 oldu. Aylık bazda ise ulaştırma ve depolamada artış yüzde 3,35, konaklama ve yiyecek hizmetlerinde yüzde 5,51 oldu.

Türkiye ve dünyada gündem

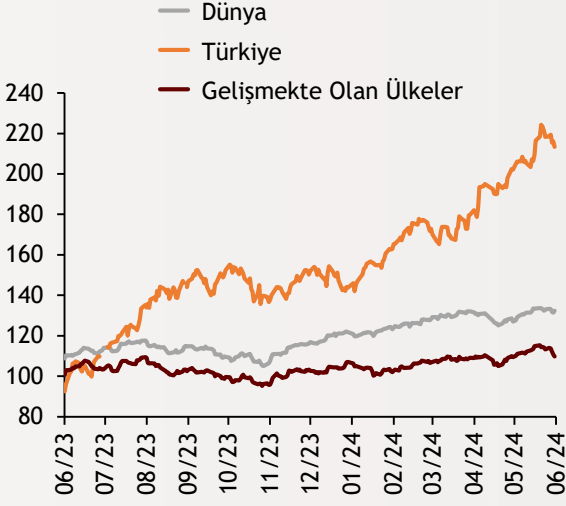
Bugün Türkiye'de enflasyon verileri takip edildi. Aynı zamanda İSO İmalat PMI verisi açıklandı. Küreselde ise gündemde S&P Global'ın yayımladığı PMI verileri var.

Ekonomi Güncesi

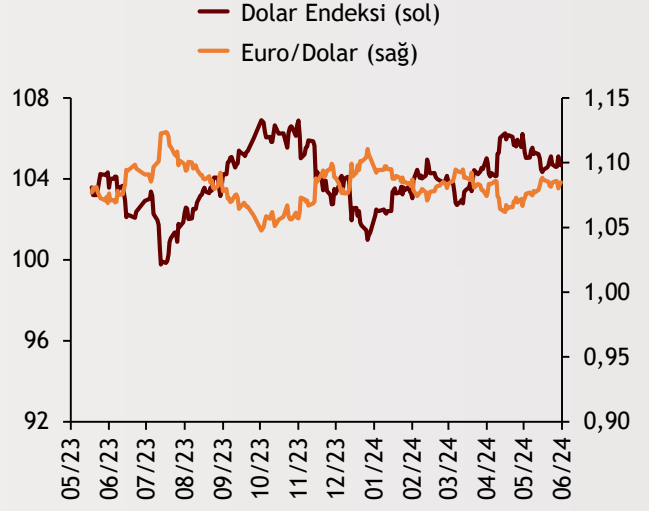
3 Haziran 2024 - Pazartesi

Borsa Endeksleri

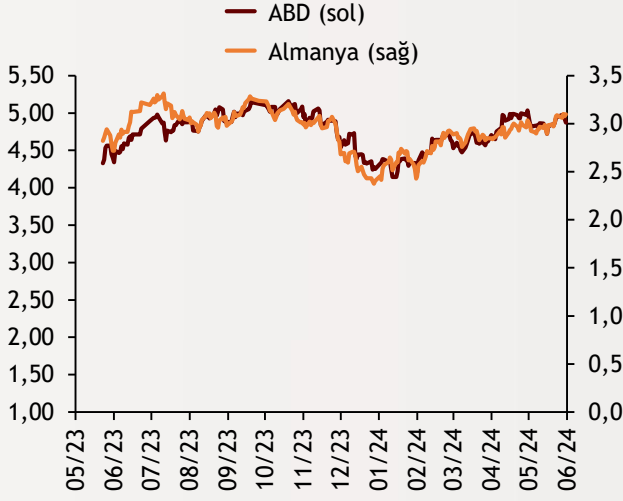
(MSCI, 30.12.2022 = 100)



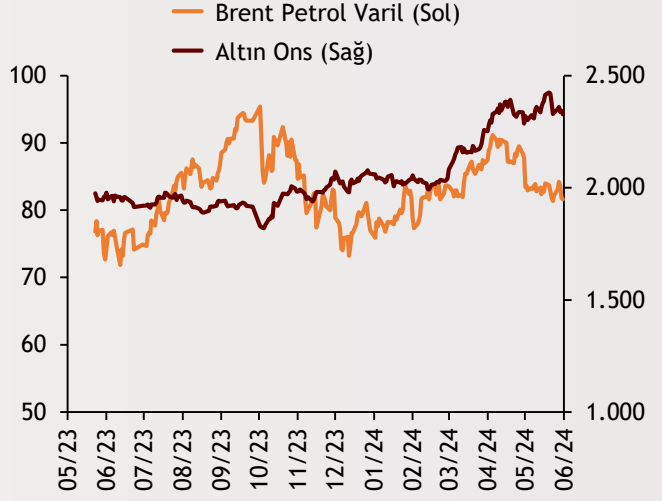
Dolar Endeksi ve Euro/Dolar



2 Yıllık Tahvil Getirileri (%)



Altın ve Petrol Fiyatları



Tarih ve Saat	Ülke	Dünya ve Türkiye Ekonomisinde Gündem	Dönem	Beklenti	Önceki Veri
06/03/24 03:30	Japonya	İmalat Sanayi Satın Alma Yöneticileri Endeksi	Mayıs	--	50,5
06/03/24 04:45	Çin	İmalat Sanayi Satın Alma Yöneticileri Endeksi	Mayıs	51,6	51,4
06/03/24 10:50	Fransa	İmalat Sanayi Satın Alma Yöneticileri Endeksi (PMI)	Mayıs	46,7	46,7
06/03/24 10:55	Almanya	İmalat Sanayi Satın Alma Yöneticileri Endeksi (PMI)	Mayıs	45,4	45,4
06/03/24 11:00	Euro Bölgesi	İmalat Sanayi Satın Alma Yöneticileri Endeksi (PMI)	Mayıs	47,4	47,4
06/03/24 11:30	İngiltere	İmalat Sanayi Satın Alma Yöneticileri Endeksi	Mayıs	51,3	51,3
06/03/24 16:45	ABD	İmalat Sanayi Satın Alma Yöneticileri Endeksi (PMI)	Mayıs	50,9	50,9
06/03/24 17:00	ABD	İnşaat Harcamaları (Aylık Değişimler)	Nisan	0,20%	-0,20%
06/03/24 17:00	ABD	Arz Yönetimi Enstitüsü İmalat Sanayi Aktivite Endeksi	Mayıs	49,6	49,2
06/03/24 10:00	Türkiye	İmalat Sanayi Satın Alma Yöneticileri Endeksi	Mayıs	--	49,3
06/03/24 10:00	Türkiye	Aylık Tüketici Enflasyonu	Mayıs	3,00%	3,18%
06/03/24 10:00	Türkiye	Yıllık Tüketici Enflasyonu	Mayıs	74,80%	69,80%
06/03/24 10:00	Türkiye	Yıllık Çekirdek Tüketici Enflasyonu	Mayıs	74,45%	75,81%
06/03/24 10:00	Türkiye	Aylık Üretici Enflasyonu	Mayıs	--	3,60%
06/03/24 10:00	Türkiye	Yıllık Üretici Enflasyonu	Mayıs	--	55,66%

Burada belirtilen bilgiler güvenilirliğine ve doğruluğuna inanılan kaynaklardan, okuyucuyu bilgilendirmek amacıyla derlenmiştir. Resmi kaynaklardan alınan bilgilere dayalı yapılan yorumlar ve tahminler, o tarihteki kanımızı yansıtmaktaysa da bu bilgiler, hiçbir şekilde yatırım danışmanlığı faaliyeti olarak değerlendirilemeyecektir. Söz konusu kaynaklardaki hata ve eksikliklerden ve bu bilgilerin kullanılmasından doğabilecek zararlardan dolayı, Albaraka Türk Katılım Bankası A.Ş. hiçbir sorumluluk kabul etmez. İşbu rapor içerisindeki bilgilere ait telif hakkı Bankamıza ait olup, üçüncü kişilerce izinsiz kullanılamaz, çoğaltılamaz veya kopyalanamaz.