

Ekonomi Güncesi

3 Eylül 2024 - Salı

İbrahim Erdem Yıldırım

ibrahim.yildirim@albarakaturk.com.tr



Piyasa Verileri

Döviz Kurları	2.Eyl	Değişim
USD/TL	33,89	-0,54%
Euro/TL	37,55	-0,26%
Sepet/TL	35,72	-0,40%
Euro/USD	1,11	0,22%
Dolar Endeksi	101,65	-0,04%

Pay Piyasaları	2.Eyl	Değişim
Dünya Borsaları	833	-0,08%
S&P 500	-	-
Euro Stoxx	4.973	0,30%
DAX	18.931	0,13%
Shanghai	2.811	-1,10%
Gelişmekte Olan Ülkeler	1.096	-0,33%
BİST - 100	10.110	#DEĞER!
BİST - Bankacılık Endeksi	14.355	#DEĞER!
Albaraka Türk	6,12	#DEĞER!

Tahvil Piyasaları	2.Eyl	Değişim
TR 2 Yıllık	40,23	-0,31
TR 10 Yıllık	28,22	-0,30
TR 10 Yıllık Eurobond	-	-
ABD 2 Yıllık	3,92	0,00
ABD 10 Yıllık	3,90	0,00
Almanya 2 Yıllık	2,42	0,03
Almanya 10 Yıllık	2,34	0,04

Emtia Fiyatları	2.Eyl	Değişim
Brent (USD/Varil)	77,52	-1,62%
Altın (USD/Ons)	2499,51	-0,15%
Gram Altın	2723,89	-0,69%

Risk Göstergeleri	2.Eyl	Değişim
TR CDS 5 Yıllık	275,21	-0,25%
VIX	15,55	3,67%

İsrail'de grev ekonomiyi durma noktasına getirdi

İsrail'in en büyük işçi sendikası Hisdatrut'un, hükümetin "Gazze'de ateşkes ve karşılıklı esir takası anlaşmasını imzalaması" talebiyle ülke genelinde gittiği genel grev başlattı. Pazartesi sabah saatlerinden itibaren işçi sendikasının ilan ettiği genel grev ulaşımdan bankacılığa, AVM mağazalarından kamu kurumlarına kadar geniş bir alanda hissediliyor.

Çin PMI verilerinde olumsuz görünüm devam ediyor

Çin'de fabrika aktivitesi Ağustos'ta aralıksız dördüncü ayında daraldı ve dünyanın en büyük ikinci ekonomisinin bu yılki ekonomik büyüme hedefini tutturmakta zorlanabileceğine işaret etti. Cumartesi açıklanan resmi imalat PMI endeksi temmuz ayındaki 49,4 seviyesinden geçen ay 49,1'e geriledi. Endeks Nisan 2023'ten bu yana üç ay hariç tüm aylarda büyümeyi daralmadan ayıran 50 değerinin altında kaldı. Özel Caixin imalat satın alma yöneticileri endeksi de temmuzda daralmaya girdikten sonra geçen ay 50,4'e yükselse de uyarı işaretleri verdi.

Ağustos'ta PMI yükseldi yeni siparişler yavaşladı

İmalat sanayi performansında en hızlı ve güvenilir referans kabul edilen İSO Türkiye İmalat PMI anketinin, Ağustos 2024 dönemi sonuçlarına göre temmuz ayında 47,2 seviyesinde kaydedilen manşet PMI, ağustosta yine eşik değer olan 50,0'nin altında kalarak 47,8'e yükselmekle birlikte sektörün performansında zayıflamanın sürdüğüne işaret etti. Böylece faaliyet koşullarında nisan ayından bu yana sürekli olarak yavaşlama yaşandı.

Dış ticaret açığı son 34 ayın en düşük seviyesinde

Ticaret Bakanı Ömer Bolat'ın açıkladığı Ağustos ayı dış ticaret rakamlarına göre ihracat Ağustos'ta yıllık yüzde 2,4 artarak 22,1 milyar dolar, ithalat Ağustos'ta yıllık yüzde 10,8 düşüşle 27 milyar dolar oldu böylece dış ticaret açığı Ağustos'ta yıllık yüzde 43,4 düşüşle 4,9 milyar dolar oldu. 2024 yılı Ağustos ayında ihracatın ithalatı karşılama oranı 10,5 puan artarak 34 ayın en yüksek karşılama oranı olarak kaydedildi. .

Türkiye'de ve dünyada gündem

Bugün Türkiye'de yıllık ve aylık tüketici ve üretici enflasyonu verisi izlenecek. Küreselde ise ABD PMI verisinin açıklanması bekleniyor.

alBaraka

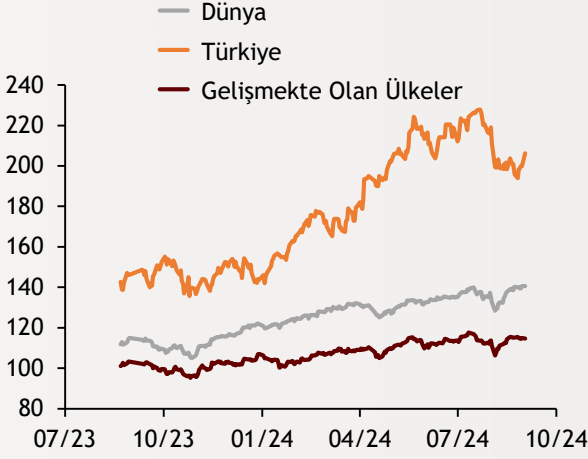
BANKNOT

Ekonomi Güncesi

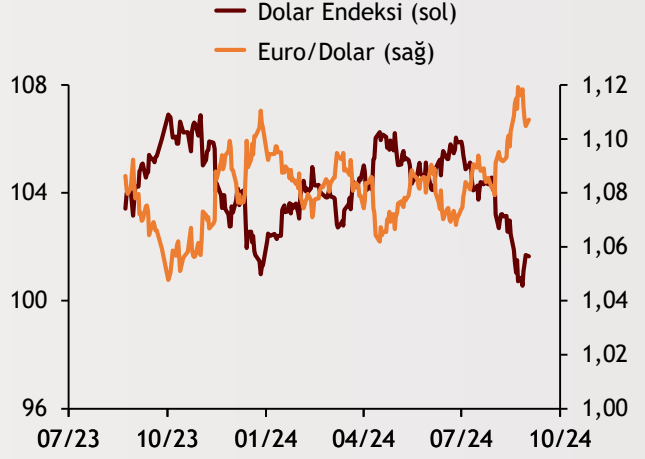
3 Eylül 2024 - Salı

Borsa Endeksleri

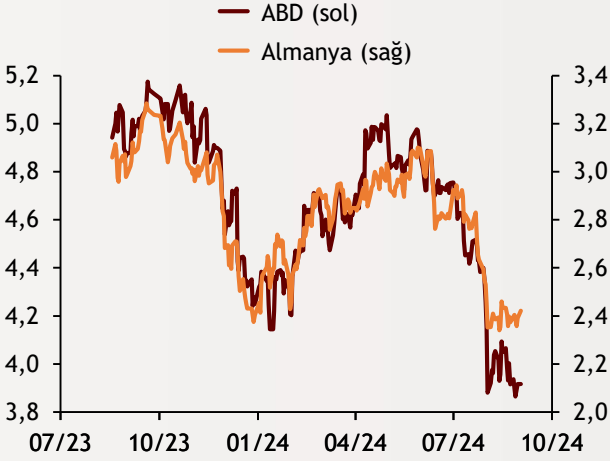
(MSCI, 30.12.2022 = 100)



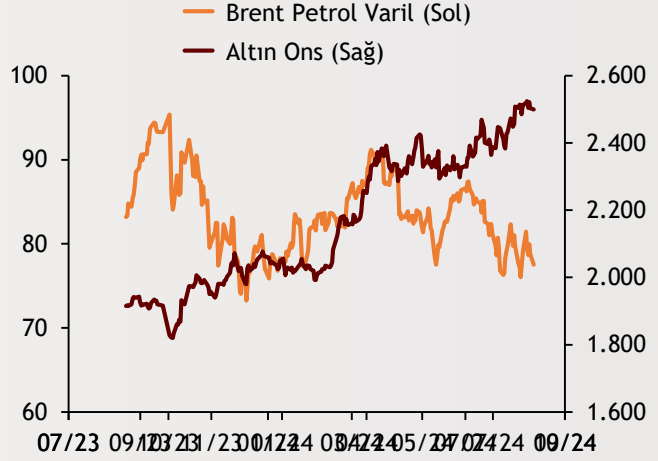
Dolar Endeksi ve Euro/Dolar



2 Yıllık Tahvil Getirileri (%)



Altın ve Petrol Fiyatları



Tarih ve Saat	Ülke	Dünya ve Türkiye Ekonomisinde Gündem	Dönem	Beklenti	Önceki Veri
09/03/24 16:45	ABD	İmalat Sanayi Satın Alma Yöneticileri Endeksi (PMI)	Ağustos	48	48
09/03/24 17:00	ABD	İnşaat Harcamaları (Aylık Değişimler)	Temmuz	0,10%	-0,30%
09/03/24 17:00	ABD	Arz Yönetimi Enstitüsü İmalat Sanayi Aktivite Endeksi	Ağustos	47,5	46,8
09/03/24 10:00	Türkiye	Aylık Tüketici Enflasyonu	Ağustos	2,29%	3,23%
09/03/24 10:00	Türkiye	Yıllık Tüketici Enflasyonu	Ağustos	51,90%	61,78%
09/03/24 10:00	Türkiye	Yıllık Çekirdek Tüketici Enflasyonu	Ağustos	50,10%	60,23%
09/03/24 10:00	Türkiye	Aylık Üretici Enflasyonu	Ağustos	--	1,94%
09/03/24 10:00	Türkiye	Yıllık Üretici Enflasyonu	Ağustos	--	41,37%

Burada belirtilen bilgiler güvenilirliğine ve doğruluğuna inanılan kaynaklardan, okuyucuyu bilgilendirmek amacıyla derlenmiştir. Resmi kaynaklardan alınan bilgilere dayalı yapılan yorumlar ve tahminler, o tarihteki kanımızı yansıtmaktaysa da bu bilgiler, hiçbir şekilde yatırım danışmanlığı faaliyeti olarak değerlendirilemeyecektir. Söz konusu kaynaklardaki hata ve eksikliklerden ve bu bilgilerin kullanılmasından doğabilecek zararlardan dolayı, Albaraka Türk Katılım Bankası A.Ş. hiçbir sorumluluk kabul etmez. İşbu rapor içerisindeki bilgilere ait telif hakkı Bankamıza ait olup, üçüncü kişilerce izinsiz kullanılamaz, çoğaltılamaz veya kopyalanamaz.