

## Çin sanayi kârlarında sert düşüş

Temmuz ayında yüzde 4,1'lik artış gösteren Çin sanayi kârları Ağustos ayında yıllık yüzde 17,8'lik düşüş kaydetti. Çin Ulusal İstatistik Bürosu (NBS) son beş aylık yükselişin aksine gelen bu sert düşüşü pazar talebindeki eksikliğe, bazı bölgelerdeki yüksek sıcaklık ve sellerin etkisine ve yüksek karşılaştırma bazına bağladı. Veriler, Çin'in son dönemde açıkladığı teşviklerin önemini gözler önüne seriyor.

## ABD tüketici güveni 5 ayın en yüksek seviyesinde

Amerikalı tüketicilere yönelik anket doğrultusunda hazırlanan tüketici güven endeksi Ağustos ayında 69,7 olarak kaydedilmişti. Eylül ayında bu rakam 2,2 puan artışla 70,1 seviyesine ulaştı. Tüketicilerin uzun vadeli öngörülerini ölçmek için gerçekleştirilen güven endeksi de 2,3 puan artarak 74,4 seviyesine yükseldi. Veriler tarihi ortalamanın altında kalsa da tüketicilerin enflasyonun yavaşladığını hissettiği görülüyor.

## Ekonomik güven artmaya devam ediyor

Ekonomik güven endeksi Eylül ayında 2,0 puan artarak 95,0 değerini aldı. Böylece son 3 ayın en yüksek seviyesine ulaştı. Tüketici güven endeksi 2,4 puan; imalat sanayi (reel kesim) güven endeksi 1,2 puan; hizmet sektörü güven endeksi 0,6 puan; perakende ticaret sektörü güven endeksi 2,5 puan arttı. İnşaat sektörü güven endeksinde ise 0,2 puanlık düşüş kaydedildi.

## Dış ticaret açığında iyileşme

TÜİK verilerine göre dış ticaret açığı Ağustos ayında bir önceki yılın aynı ayına göre yüzde 42,7 azalarak 8,7 milyar dolardan 5 milyar dolara geriledi. İhracat yüzde 2,3 artışla 22 milyar dolar, ithalat 10,7 düşüşle 27 milyar dolar seviyesinde gerçekleşti. Ocak - Ağustos döneminde ise dış ticaret açığı 82,6 milyar dolardan 54,9 milyar dolara gerileyerek yüzde 33,5 azalmış oldu. İhracatın ithalatı karşılama oranı bu dönemde 75,7 olarak gerçekleşti.

## Türkiye ve dünyada gündem

Bugün Türkiye'de gündem sakin. Küreselde ise ABD imalat sanayi aktivite endeksi, Japonya sanayi üretim endeksi ve Almanya tüketici enflasyonu verileri yayımlanacak.

## Piyasa Verileri

| Döviz Kurları | 27.Eyl | Değişim |
|---------------|--------|---------|
| USD/TL        | 34,17  | 0,04%   |
| Euro/TL       | 38,16  | -0,23%  |
| Sepet/TL      | 36,16  | -0,10%  |
| Euro/USD      | 1,12   | -0,13%  |
| Dolar Endeksi | 100,38 | -0,18%  |

| Pay Piyasaları            | 27.Eyl | Değişim |
|---------------------------|--------|---------|
| Dünya Borsaları           | 853    | 0,25%   |
| S&P 500                   | 5.738  | -0,13%  |
| Euro Stoxx                | 5.067  | 0,69%   |
| DAX                       | 19.474 | 1,22%   |
| Shanghai                  | 3.334  | 2,88%   |
| Gelişmekte Olan Ülkeler   | 1.175  | 0,96%   |
| BİST - 100                | 9.777  | -0,53%  |
| BİST - Bankacılık Endeksi | 14.564 | -0,41%  |
| Albaraka Türk             | 6,18   | -0,48%  |

| Tahvil Piyasaları     | 27.Eyl | Değişim |
|-----------------------|--------|---------|
| TR 2 Yıllık           | 39,89  | 0,00    |
| TR 10 Yıllık          | 28,45  | -0,18   |
| TR 10 Yıllık Eurobond | 6,76   | 0,00    |
| ABD 2 Yıllık          | 3,56   | -0,07   |
| ABD 10 Yıllık         | 3,75   | -0,05   |
| Almanya 2 Yıllık      | 2,08   | -0,05   |
| Almanya 10 Yıllık     | 2,13   | -0,05   |

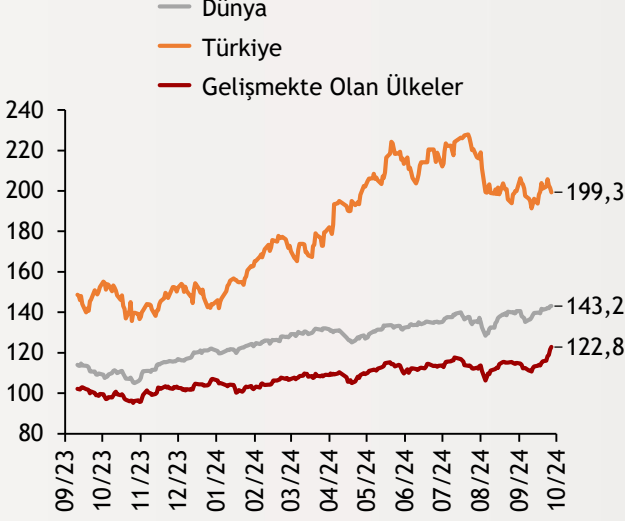
| Emtia Fiyatları   | 27.Eyl  | Değişim |
|-------------------|---------|---------|
| Brent (USD/Varil) | 71,98   | 0,53%   |
| Altın (USD/Ons)   | 2658,24 | -0,53%  |
| Gram Altın        | 2920,63 | -0,48%  |

| Risk Göstergeleri | 27.Eyl | Değişim |
|-------------------|--------|---------|
| TR CDS 5 Yıllık   | 267,50 | -0,82%  |
| VIX               | 16,96  | 10,34%  |

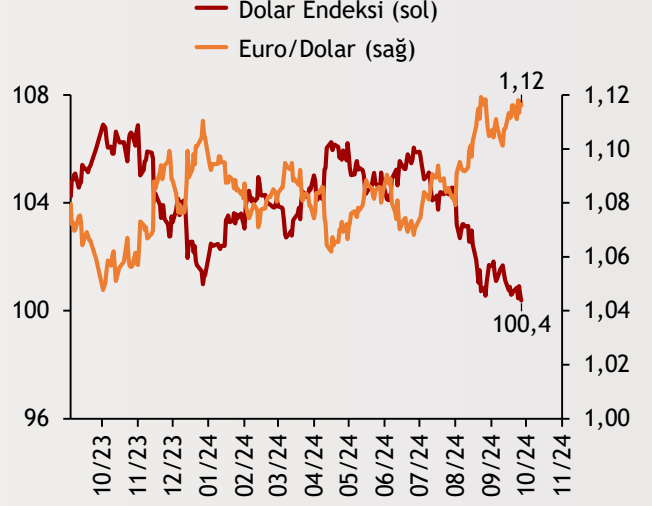
# Ekonomi Güncesi

30 Eylül 2024 - Pazartesi

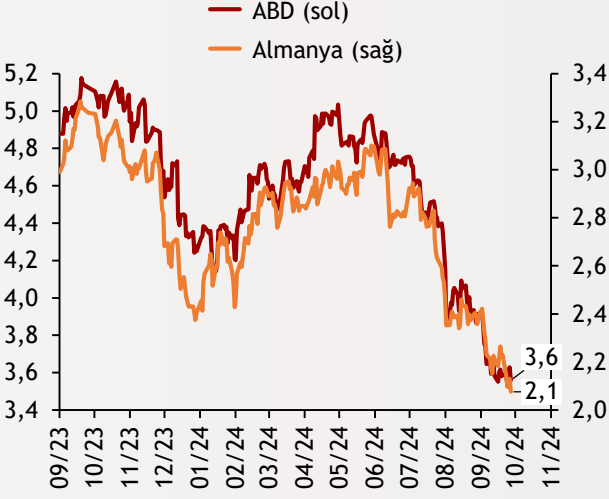
## Borsa Endeksleri (MSCI, 30.12.2022 = 100)



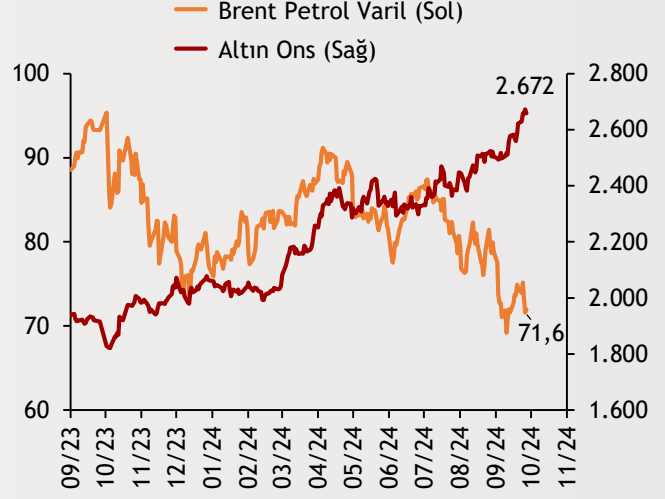
## Dolar Endeksi ve Euro/Dolar



## 2 Yıllık Tahvil Getirileri (%)



## Altın ve Petrol Fiyatları



| Tarih ve Saat  | Ülke      | Dünya ve Türkiye Ekonomisinde Gündem                | Dönem   | Beklenti | Önceki Veri |
|----------------|-----------|---|---------|----------|-------------|
| 09/30/24 02:50 | Japonya   | Sanayi Üretimi (Yıllık Değişimler)                  | Ağustos | -1,50%   | 2,90%       |
| 09/30/24 02:50 | Japonya   | Perakende Satışlar (Aylık Değişimler)               | Ağustos | 0,50%    | 0,20%       |
| 09/30/24 04:30 | Çin       | İmalat Sanayi Satın Alma Yöneticileri Endeksi (PMI) | Eylül   | 49,4     | 49,1        |
| 09/30/24 04:45 | Çin       | İmalat Sanayi Satın Alma Yöneticileri Endeksi       | Eylül   | 50,5     | 50,4        |
| 09/30/24 04:45 | Çin       | Hizmet Sektörü Satın Alma Yöneticileri Endeksi      | Eylül   | 51,6     | 51,6        |
| 09/30/24 09:00 | İngiltere | Cari İşlemler Dengesi                               | 2Ç      | -31,8    | -21         |
| 09/30/24 09:00 | İngiltere | GSYH Yıllık Büyüme Oranı                            | 2Ç      | 0,90%    | 0,90%       |
| 09/30/24 15:00 | Almanya   | Yıllık Tüketici Enflasyonu                          | Eylül   | 1,70%    | 1,90%       |
| 09/30/24 15:00 | Almanya   | Aylık Tüketici Enflasyonu                           | Eylül   | 0,10%    | -0,10%      |
| 09/30/24 16:45 | ABD       | Chicago İmalat Sanayi Aktivite Endeksi              | Eylül   | 46,4     | 46,1        |
| 09/30/24 17:30 | ABD       | Dallas Fed İmalat Sanayi Aktivite Endeksi           | Eylül   | -10,6    | -9,7        |
| 09/30/24       | Çin       | Cari İşlemler Dengesi (Milyar Dolar)                | 2Ç      | --       | 54,9        |

Burada belirtilen bilgiler güvenilirliğine ve doğruluğuna inanılan kaynaklardan, okuyucuyu bilgilendirmek amacıyla derlenmiştir. Resmi kaynaklardan alınan bilgilere dayalı yapılan yorumlar ve tahminler, o tarihteki kanımızı yansıtmaktaysa da bu bilgiler, hiçbir şekilde yatırım danışmanlığı faaliyeti olarak değerlendirilemeyecektir. Söz konusu kaynaklardaki hata ve eksikliklerden ve bu bilgilerin kullanılmasından doğabilecek zararlardan dolayı, Albaraka Türk Katılım Bankası A.Ş. hiçbir sorumluluk kabul etmez. İşbu rapor içerisindeki bilgilere ait telif hakkı Bankamıza ait olup, üçüncü kişilerce izinsiz kullanılamaz, çoğaltılamaz veya kopyalanamaz.