



Piyasa Verileri

Döviz Kurları	30.Ağu	Değişim
USD/TL	34,08	0,02%
Euro/TL	37,65	-0,27%
Sepet/TL	35,86	-0,13%
Euro/USD	1,10	-0,26%
Dolar Endeksi	101,70	0,35%

Pay Piyasaları	30.Ağu	Değişim
Dünya Borsaları	834	0,77%
S&P 500	5.648	1,01%
Euro Stoxx	4.958	-0,17%
DAX	18.907	-0,03%
Shanghai	2.842	0,68%
Gelişmekte Olan Ülkeler	1.100	0,45%
BİST - 100	-	-
BİST - Bankacılık Endeksi	-	-
Albaraka Türk	-	-

Tahvil Piyasaları	30.Ağu	Değişim
TR 2 Yıllık	40,54	0,00
TR 10 Yıllık	28,52	0,00
TR 10 Yıllık Eurobond	-	-
ABD 2 Yıllık	3,92	0,02
ABD 10 Yıllık	3,90	0,04
Almanya 2 Yıllık	2,39	0,03
Almanya 10 Yıllık	2,30	0,02

Emtia Fiyatları	30.Ağu	Değişim
Brent (USD/Varil)	78,80	-1,43%
Altın (USD/Ons)	2503,39	-0,71%
Gram Altın	2742,91	-0,70%

Risk Göstergeleri	30.Ağu	Değişim
TR CDS 5 Yıllık	275,91	1,23%
VIX	15,00	-4,15%

ABD tüketici güven endeksi yukarı yönlü revize edildi. Amerikalıların halihazırdaki finansal koşullara yönelik değerlendirmesini ölçen mevcut ekonomik koşullar endeksinin ağustos ayına ilişkin nihai verilerine göre, ağustosta geçen aya kıyasla 1,5 puan artışla 67,9'a ulaştı. Söz konusu veri yukarı yönlü revize edilirken, bu aya ait öncü veri 67,8 olarak açıklanmıştı. Tüketici güven endeksi, temmuzda 66,4 olarak kaydedilmişti., ağustosta aylık bazda 1,4 puan azalarak 61,3'e geriledi.

Euro Bölgesi enflasyonunda düşüş

Euro Bölgesi'nin ağustos ayına ilişkin enflasyon öncü verilerine göre, Euro Bölgesi'nde temmuzda yüzde 2,6 olan yıllık enflasyon, ağustosta beklentilere paralel olarak yüzde 2,2'ye indi. TÜFE, ağustosta aylık bazda yüzde 0,2 artış gösterdi.

Vergi borcunu ödemeyenlerin listesi açıklanacak

Maliye ve Hazine Bakanı Mehmet Şimşek, "Vadesi geçtiği halde ödenmemiş vergi ve ceza borçları olan mükelleflerin listelerinin açıklanması yönünde talimat verdik. Her bir vergi dairesine 5 milyon lira ve üzerinde vergi borcu ve cezası bulunan mükelleflerin isimlerini kamuoyu ile paylaşacağız." açıklamasında bulundu. 15-31 Ekim 2024 tarihleri arasında Türkiye genelinde tüm vergi dairelerinde, 1-15 Kasım 2024 tarihleri arasında ise Gelir İdaresi Başkanlığı internet sitesinde mükellef bilgilerini içeren listeler yayınlanacak.

Cumhurbaşkanı Erdoğan'dan AB ve Şangay açıklaması

Cumhurbaşkanı Erdoğan, "Türkiye, Doğu ve Batı ile ilişkilerini eş zamanlı bir şekilde geliştirirse güçlü, müreffeh, itibarlı ve etkin bir ülke olabilir. Bunun dışında her yol Türkiye'ye fayda değil, zarar verir, denklem dışına atar. Dolayısıyla biz birilerinin iddia ettiği gibi Avrupa Birliği ile Şangay İşbirliği Teşkilatı arasında bir tercih yapmak mecburiyetinde değiliz. Tam aksine, hem bunlarla hem de diğer kuruluşlarla ilişkilerimizi 'kazan-kazan' temelinde geliştirmek durumundayız." açıklamasında bulundu.

Türkiye'de ve dünyada gündem

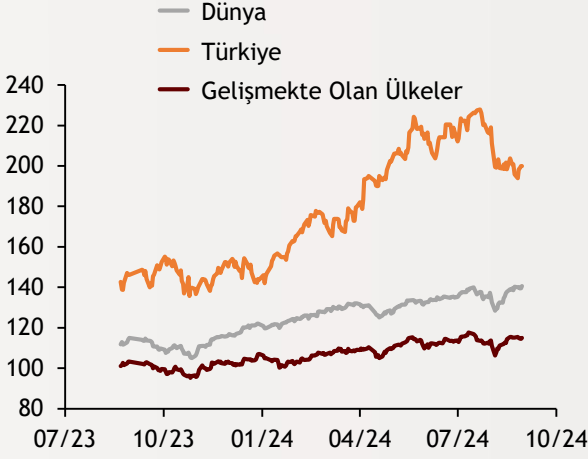
Bugün Türkiye'de yıllık GSYH büyüme oranı ve satın alma yöneticileri endeksi açıklanacak. Küreselde ise Çin, Japonya, İngiltere ve Euro Bölgesi satın alma yöneticileri endeksi verileri izlenecek.

Ekonomi Güncesi

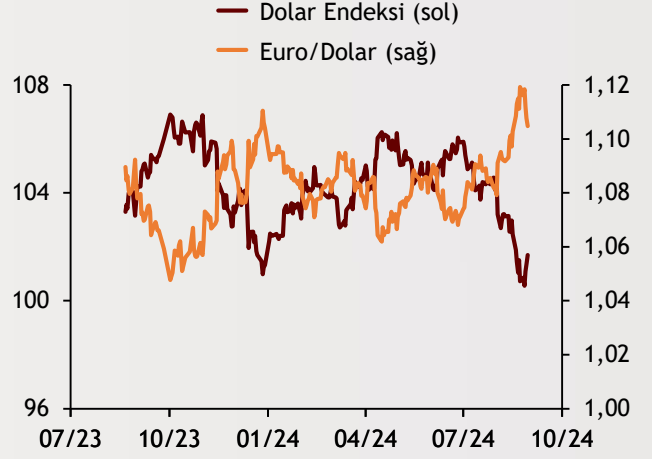
2 Eylül 2024 - Pazartesi

Borsa Endeksleri

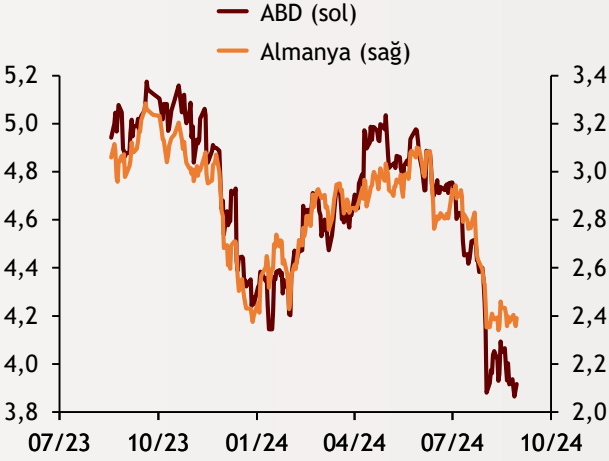
(MSCI, 30.12.2022 = 100)



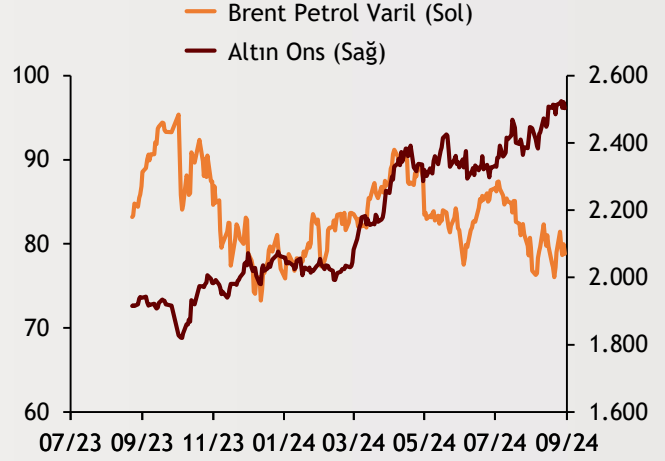
Dolar Endeksi ve Euro/Dolar



2 Yıllık Tahvil Getirileri (%)



Altın ve Petrol Fiyatları



Tarih ve Saat	Ülke	Dünya ve Türkiye Ekonomisinde Gündem	Dönem	Beklenti	Önceki Veri
09/02/24 03:30	Japonya	İmalat Sanayi Satın Alma Yöneticileri Endeksi	Ağustos	--	49,5
09/02/24 04:45	Çin	İmalat Sanayi Satın Alma Yöneticileri Endeksi	Ağustos	50	49,8
09/02/24 10:50	Fransa	İmalat Sanayi Satın Alma Yöneticileri Endeksi (PMI)	Ağustos	42,1	42,1
09/02/24 10:55	Almanya	İmalat Sanayi Satın Alma Yöneticileri Endeksi (PMI)	Ağustos	42,1	42,1
09/02/24 11:00	Euro Bölgesi	İmalat Sanayi Satın Alma Yöneticileri Endeksi (PMI)	Ağustos	45,6	45,6
09/02/24 11:30	İngiltere	İmalat Sanayi Satın Alma Yöneticileri Endeksi	Ağustos	52,5	52,5
09/02/24 10:00	Türkiye	İmalat Sanayi Satın Alma Yöneticileri Endeksi	Ağustos	--	47,2
09/02/24 10:00	Türkiye	Yıllık GSYH Büyüme Oranı	2Q	3,20%	5,70%

Burada belirtilen bilgiler güvenilirliğine ve doğruluğuna inanılan kaynaklardan, okuyucuyu bilgilendirmek amacıyla derlenmiştir. Resmi kaynaklardan alınan bilgilere dayalı yapılan yorumlar ve tahminler, o tarihteki kanımızı yansıtmaktaysa da bu bilgiler, hiçbir şekilde yatırım danışmanlığı faaliyeti olarak değerlendirilemeyecektir. Söz konusu kaynaklardaki hata ve eksikliklerden ve bu bilgilerin kullanılmasından doğabilecek zararlardan dolayı, Albaraka Türk Katılım Bankası A.Ş. hiçbir sorumluluk kabul etmez. İşbu rapor içerisindeki bilgilere ait telif hakkı Bankamıza ait olup, üçüncü kişilerce izinsiz kullanılamaz, çoğaltılamaz veya kopyalanamaz.