

Çin'de imalat PMI endeksi Kasım'da yükseldi

Çin'in imalat sektörü Kasım ayında toparlanmaya devam etti. Resmi imalat PMI endeksi, teşvik paketlerinin etkisiyle 50,3'e yükseldi ve sektörde büyüme sinyali verdi. Ekim ayında bu değer 50,1 idi. Beklentiler ise 50,2'ydi. Bileşik PMI endeksi sabit kalarak 50,8 seviyesinde devam etti. Eylül'deki faiz indirimleri ve teşvik önlemleri sonrası Çin ekonomisi Ekim'den bu yana toparlanma işaretleri veriyor.

JPMorgan'dan faiz indirimi beklentisi

JPMorgan, Avrupa Merkez Bankası'nın Aralık toplantısında ekonomideki yavaşlama nedeniyle 50 baz puanlık faiz indirimi yapmasını bekliyor. Daha önce Ocak ayında bu adımın atılacağı öngörülmüştü. Ekonomist Greg Fuzesi, "PMI'daki keskin düşüş, hizmet enflasyonundaki yavaşlama ve ticaret belirsizliği ihtimali, daha büyük bir faiz indirimi beklentimizi destekliyor" dedi.

Ekonomi yıllık bazda büyüme kaydetti

TÜİK verilerine göre, Türkiye ekonomisi 2024'ün üçüncü çeyreğinde yıllık %2,1 büyürken, çeyreklik bazda %0,2 daraldı. Bu daralma, sıkı para politikasının etkisiyle büyüme ivmesindeki yavaşlamayı gözler önüne seriyor. Yıllık büyüme, %2,5'lik beklentinin altında kaldı ve pandemi sonrası en düşük büyüme olarak kaydedildi. İkinci çeyrek büyüme verisi ise %0,1'den %0,2 daralmaya revize edildi. Böylece Türkiye ekonomisinde üçüncü çeyrekte üst üste ikinci kez daralma meydana geldi.

TCMB üçüncü finansal istikrar raporunu yayımladı

TCMB üçüncü çeyrek finansal istikrar raporunda finansal sıkılığın korunduğunu ve dezenflasyon sürecinin devam ettiğini belirtti. Sıkı para politikalarının iç talebi dengelemeye ve cari dengedeki iyileşmeyi desteklemeye devam ettiği vurgulandı. Rapor, para politikalarındaki sıkı duruşun makroihtiyati tedbirlerle desteklenerek, Türk lirası varlıklara olan ilginin arttığını ortaya koyuyor.

Türkiye ve dünyada gündem

Bugün Türkiye'de imalat PMI verileri yayımlanacak. Küreselde ise aynı şekilde hem ABD'de ve hem de Euro Bölgesi'nde imalat PMI verileri takip edilecek.

Piyasa Verileri

Döviz Kurları	29.Kas	Değişim
USD/TL	34,70	0,16%
Euro/TL	36,73	0,24%
Sepet/TL	35,72	0,20%
Euro/USD	1,06	0,24%
Dolar Endeksi	105,74	-0,29%

Pay Piyasaları	29.Kas	Değişim
Dünya Borsaları	862	0,49%
S&P 500	6.032	--
Euro Stoxx	4.804	0,96%
DAX	19.626	1,03%
Shanghai	3.326	0,93%
Gelişmekte Olan Ülkeler	1.079	-0,10%
BİST - 100	9.652	0,12%
BİST - Bankacılık Endeksi	14.120	-0,16%
Albaraka Türk	6,21	1,47%

Tahvil Piyasaları	29.Kas	Değişim
TR 2 Yıllık	40,80	-0,17
TR 10 Yıllık	29,22	-0,08
TR 10 Yıllık Eurobond	7,05	--
ABD 2 Yıllık	4,15	-0,08
ABD 10 Yıllık	4,17	-0,09
Almanya 2 Yıllık	1,95	-0,05
Almanya 10 Yıllık	2,09	-0,04

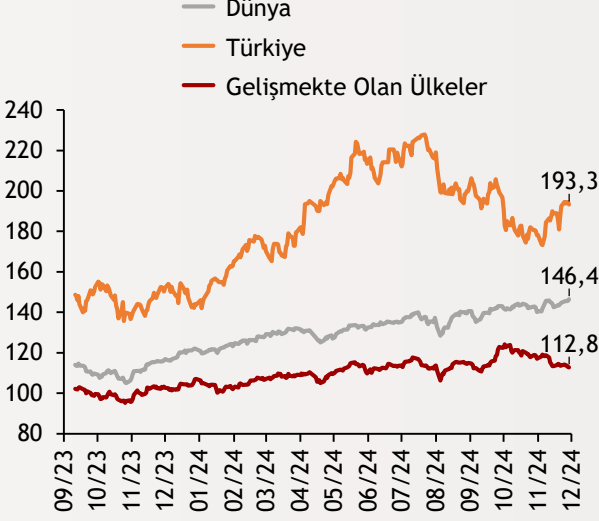
Emtia Fiyatları	29.Kas	Değişim
Brent (USD/Varil)	72,94	-0,46%
Altın (USD/Ons)	2643,15	0,20%
Gram Altın	2949,28	0,35%

Risk Göstergeleri	29.Kas	Değişim
TR CDS 5 Yıllık	255,75	-0,60%
VIX	13,51	-2,81%

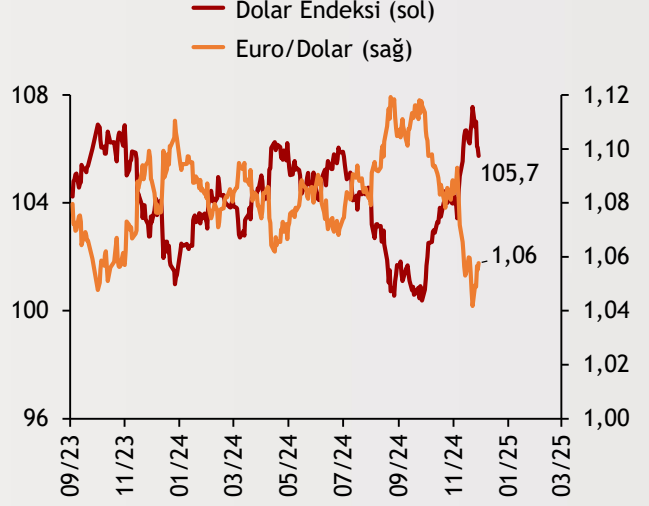
Ekonomi Güncesi

2 Aralık 2024 - Pazartesi

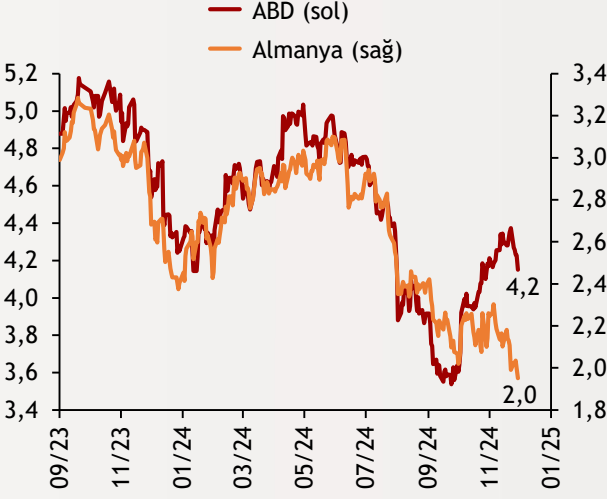
Borsa Endeksleri (MSCI, 30.12.2022 = 100)



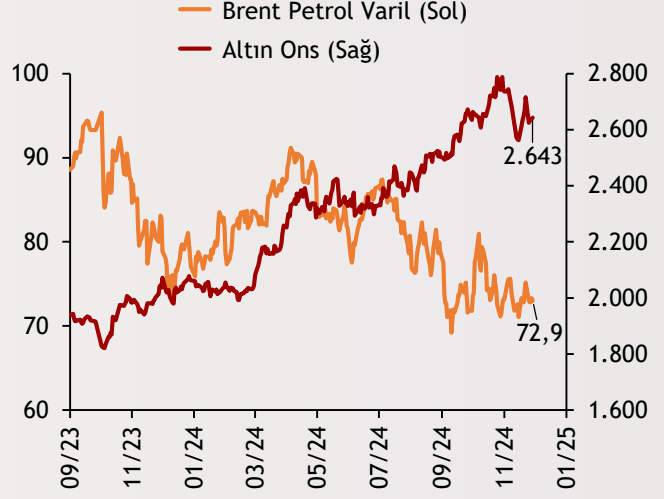
Dolar Endeksi ve Euro/Dolar



2 Yıllık Tahvil Getirileri (%)



Altın ve Petrol Fiyatları



Tarih ve Saat	Ülke	Dünya ve Türkiye Ekonomisinde Gündem	Dönem	Beklenti	Önceki Veri
12/02/24 03:30	Japonya	İmalat Sanayi Satın Alma Yöneticileri Endeksi	Kasım	--	49
12/02/24 04:45	Çin	İmalat Sanayi Satın Alma Yöneticileri Endeksi	Kasım	50,6	50,3
12/02/24 11:50	Fransa	İmalat Sanayi Satın Alma Yöneticileri Endeksi (PMI)	Kasım	43,2	43,2
12/02/24 11:55	Almanya	İmalat Sanayi Satın Alma Yöneticileri Endeksi (PMI)	Kasım	43,2	43,2
12/02/24 12:00	Euro Bölgesi	İmalat Sanayi Satın Alma Yöneticileri Endeksi (PMI)	Kasım	45,2	45,2
12/02/24 12:30	İngiltere	İmalat Sanayi Satın Alma Yöneticileri Endeksi	Kasım	48,6	48,6
12/02/24 17:45	ABD	İmalat Sanayi Satın Alma Yöneticileri Endeksi (PMI)	Kasım	48,8	48,8
12/02/24 18:00	ABD	İnşaat Harcamaları (Aylık Değişimler)	Ekim	0,20%	0,10%
12/02/24 18:00	ABD	Arz Yönetimi Enstitüsü İmalat Sanayi Aktivite Endeksi	Kasım	47,6	46,5
12/02/24 10:00	Türkiye	İmalat Sanayi Satın Alma Yöneticileri Endeksi	Kasım	--	45,8

Burada belirtilen bilgiler güvenilirliğine ve doğruluğuna inanılan kaynaklardan, okuyucuyu bilgilendirmek amacıyla derlenmiştir. Resmi kaynaklardan alınan bilgilere dayalı yapılan yorumlar ve tahminler, o tarihteki kanımızı yansıtmaktaysa da bu bilgiler, hiçbir şekilde yatırım danışmanlığı faaliyeti olarak değerlendirilemeyecektir. Söz konusu kaynaklardaki hata ve eksikliklerden ve bu bilgilerin kullanılmasından doğabilecek zararlardan dolayı, Albaraka Türk Katılım Bankası A.Ş. hiçbir sorumluluk kabul etmez. İşbu rapor içerisindeki bilgilere ait telif hakkı Bankamıza ait olup, üçüncü kişilerce izinsiz kullanılamaz, çoğaltılamaz veya kopyalanamaz.