

Ekonomi Güncesi

29 Nisan 2024 - Pazartesi

Muhammed Yasir Aksu

muhammed.aksu@albarakaturk.com.tr



Piyasa Verileri

| Döviz Kurları | 26.Nis | Değişim |
|---------------|--------|---------|
| USD/TL | 32,51 | -0,09% |
| Euro/TL | 34,78 | -0,56% |
| Sepet/TL | 33,64 | -0,33% |
| Euro/USD | 1,07 | -0,34% |
| Dolar Endeksi | 105,94 | 0,32% |

| Pay Piyasaları | 26.Nis | Değişim |
|---------------------------|--------|---------|
| Dünya Borsaları | 762,4 | 0,90% |
| S&P 500 | 5.100 | 1,02% |
| Euro Stoxx | 5.007 | 1,37% |
| DAX | 18.161 | 1,36% |
| Shanghai | 3.089 | 1,17% |
| Gelişmekte Olan Ülkeler | 1.042 | 1,26% |
| BİST - 100 | 9.916 | 2,05% |
| BİST - Bankacılık Endeksi | 13.155 | 3,38% |
| Albaraka Türk | 4,7 | 1,74% |

| Tahvil Piyasaları | 26.Nis | Değişim |
|-----------------------|--------|---------|
| TR 2 Yıllık | 44,70 | -19,00% |
| TR 10 Yıllık | 28,12 | -5,00% |
| TR 10 Yıllık Eurobond | 7,89 | -8,50% |
| ABD 2 Yıllık | 4,99 | 0,00 |
| ABD 10 Yıllık | 4,66 | -0,04 |
| Almanya 2 Yıllık | 2,99 | -0,03 |
| Almanya 10 Yıllık | 2,58 | -0,05 |

| Emtia Fiyatları | 26.Nis | Değişim |
|-------------------|--------|---------|
| Brent (USD/Varil) | 89,50 | 0,55% |
| Altın (USD/Ons) | 2.338 | 0,24% |
| Gram Altın | 2.444 | 0,15% |

| Risk Göstergeleri | 26.Nis | Değişim |
|-------------------|--------|---------|
| TR CDS 5 Yıllık | 304,85 | -1,29% |
| VIX | 15,03 | -2,21% |

ABD borsalarına 'büyüme' darbesi

ABD Borsaları, tahminlerin altına kalan büyüme verisinin ardından sert düşüş kaydetti. Dow Jones Sanayi Endeksi 611 puan veya yüzde 1,6 düştü. Düşüşe IBM ve Caterpillar hisseleri öncülük etti. S&P 500 endeksi yüzde 1,3, Nasdaq Bileşik endeksi ise yüzde 1,7 düştü. ABD'de yıllıklandırılmış GSYH ilk çeyrekte yüzde 2,5'lük beklentinin altında yüzde 1,6 büyüdü.

Çin'in sanayi karı ilk çeyrekte daha yavaş büyüdü

Çin Ulusal İstatistik Bürosu verilerine göre, sanayi kârları Ocak ve Şubat döneminde görülen yıllık yüzde 10,2'lik artışa kıyasla, Ocak-Mart döneminde yıllık bazda yüzde 4,3 arttı. Ulusal İstatistik Bürosu'ndanyapılan açıklamada, yüksek teknoloji imalat sanayinin ilk çeyrekte kârlardaki yüzde 29,1'lik artışla büyümeye öncülük ettiği belirtilirken, firmaların kârlarındaki toparlanmanın dengesiz olduğu ifade edildi.

Fitch'ten Türkiye değerlendirmesi

Fitch'ten yapılan açıklamada, Türkiye'de seçim sonrası mali duruşta beklenen sıkılaştırmanın, para politikasının etkinliğini güçlendireceği kaydedildi. Politika tutarlılığındaki bu iyileşmenin sürdürülmesinin daha düşük enflasyonu, daha dar bir cari açığı ve uluslararası rezervlerdeki toparlanmayı destekleyeceğine işaret edilen açıklamada, bunun da Türkiye'nin kredi notu açısından olumlu olabileceği vurgulandı.

Tüketici kredi büyümesi bayram sonrası ivmelendi

Bankacılık Düzenleme ve Denetleme Kurumu (BDDK) verileri üzerinden TDM'in yaptığı hesaplama göre 19 Nisan haftasında 13 haftalık, yıllıklandırılmış ve kur etkisinden arındırılmış tüketici kredi büyümesi yüzde 31,9 olarak gerçekleşti. 2023'te tüketici kredi büyümesi yüzde 100'ü de aşmıştı. Sonrasında yaşanan düşüş ivmesinin etkisiyle tüketici kredileri büyümesi yüzde 10'a kadar gerilemişti. Ticari krediler tarafında ise 19 Nisan haftasında büyüme yüzde 27,3 olarak kaydedildi. Ticari kredilerde büyüme ise yüzde 1,7 kadar çekilmişti.

Türkiye'de ve dünyada gündem

Bugün Türkiye'de ve Euro bölgesinde Ekonomik Güven Endeksi verileri izlenecek.

alBaraka

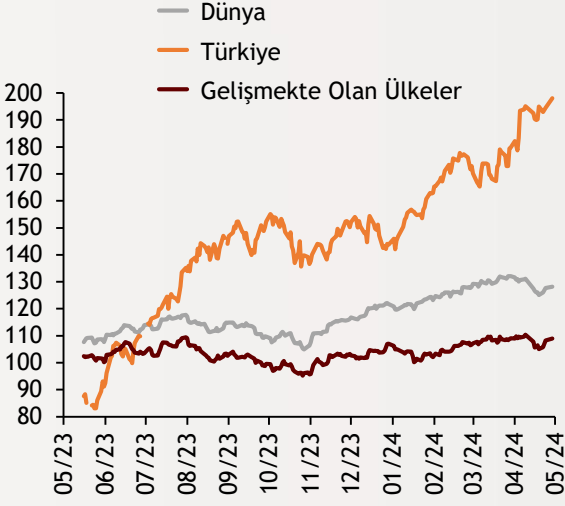
BANKNOT

Ekonomi Güncesi

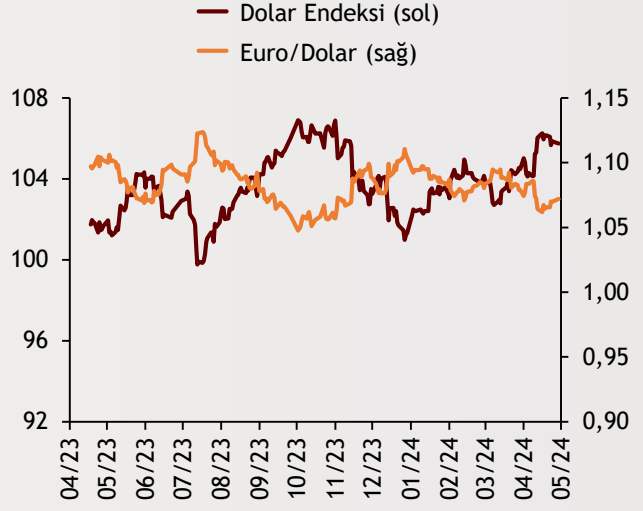
29 Nisan 2024 - Pazartesi

Borsa Endeksleri

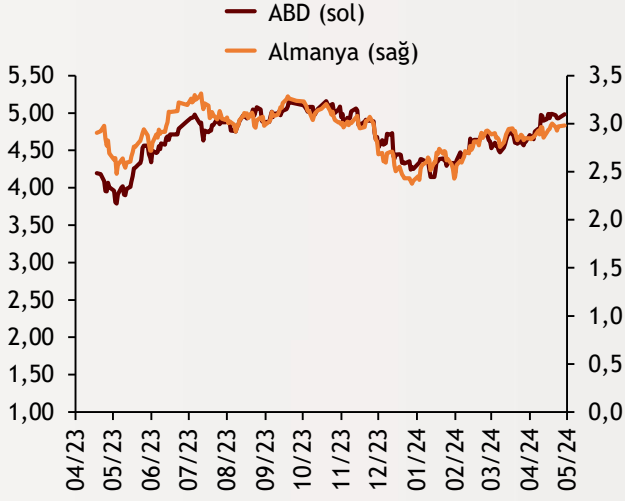
(MSCI, 30.12.2022 = 100)



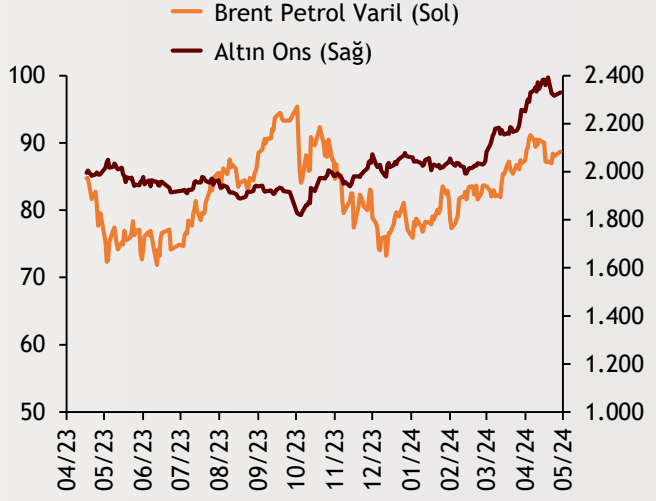
Dolar Endeksi ve Euro/Dolar



2 Yıllık Tahvil Getirileri (%)



Altın ve Petrol Fiyatları



| Tarih ve Saat | Ülke | Dünya ve Türkiye Ekonomisinde Gündem | Dönem | Beklenti | Önceki Veri |
|----------------|--------------|---|-------|----------|-------------|
| 04/29/24 12:00 | Euro Bölgesi | Tüketici Güven Endeksi | Nisan | -- | -14,7 |
| 04/29/24 12:00 | Euro Bölgesi | Ekonomik Güven Endeksi | Nisan | 96,7 | 96,3 |
| 04/29/24 15:00 | Almanya | Yıllık Tüketici Enflasyonu | Nisan | 0,023 | 0,022 |
| 04/29/24 15:00 | Almanya | Aylık Tüketici Enflasyonu | Nisan | 0,006 | 0,004 |
| 04/29/24 17:30 | ABD | Dallas Fed İmalat Sanayi Aktivite Endeksi | Nisan | -11,3 | -14,4 |
| 04/29/24 10:00 | Türkiye | Ekonomik Güven Endeksi | Nisan | -- | 10000,00% |

Burada belirtilen bilgiler güvenilirliğine ve doğruluğuna inanılan kaynaklardan, okuyucuyu bilgilendirmek amacıyla derlenmiştir. Resmi kaynaklardan alınan bilgilere dayalı yapılan yorumlar ve tahminler, o tarihteki kanımızı yansıtmaktaysa da bu bilgiler, hiçbir şekilde yatırım danışmanlığı faaliyeti olarak değerlendirilemeyecektir. Söz konusu kaynaklardaki hata ve eksikliklerden ve bu bilgilerin kullanılmasından doğabilecek zararlardan dolayı, Albaraka Türk Katılım Bankası A.Ş. hiçbir sorumluluk kabul etmez. İşbu rapor içerisindeki bilgilere ait telif hakkı Bankamıza ait olup, üçüncü kişilerce izinsiz kullanılamaz, çoğaltılamaz veya kopyalanamaz.