

# Ekonomi Güncesi

29 Mart 2024 - Cuma

Bersun Turna

[bersun.turna@albarakaturk.com.tr](mailto:bersun.turna@albarakaturk.com.tr)



## Piyasa Verileri

Döviz Kurları	28.Mar	Değişim
USD/TL	32,34	0,16%
Euro/TL	35,02	-0,15%
Sepet/TL	33,68	0,00%
Euro/USD	1,08	-0,36%
Dolar Endeksi	104,55	0,19%

Pay Piyasaları	28.Mar	Değişim
Dünya Borsaları	783	0,03%
S&P 500	5.254	0,11%
Euro Stoxx	5.083	0,03%
DAX	18.492	0,08%
Shanghai	3.011	0,59%
Gelişmekte Olan Ülkeler	1.040	0,35%
BİST - 100	9.080	3,10%
BİST - Bankacılık Endeksi	11.022	4,25%
Albaraka Türk	4,36	3,56%

Tahvil Piyasaları	28.Mar	Değişim
TR 2 Yıllık	45,44	-0,14
TR 10 Yıllık	26,71	0,00
TR 10 Yıllık Eurobond	7,47	-0,05
ABD 2 Yıllık	4,62	0,05
ABD 10 Yıllık	4,20	0,01
Almanya 2 Yıllık	2,85	0,02
Almanya 10 Yıllık	2,30	0,01

Emtia Fiyatları	28.Mar	Değişim
Brent (USD/Varil)	87,48	1,61%
Altın (USD/Ons)	2229,87	1,60%
Gram Altın	2319,09	1,76%

Risk Göstergeleri	28.Mar	Değişim
TR CDS 5 Yıllık	310,40	-2,66%
VIX	13,01	1,80%

## ABD beklentilerin üzerinde büyüdü

ABD'de Ticaret Bakanlığı 2023 dördüncü çeyreğe dair GSYH büyümesi nihai verilerini açıkladı. Buna göre, geçtiğimiz çeyrekte ABD ekonomisi yüzde 3,4 büyüdü. Açıklanan öncü veri yüzde 3,3'lük büyümeye işaret ediyordu. Piyasa beklentileri ise ekonominin yüzde 3,2 büyümesi yönündeydi. ABD ekonomisi 2023 genelinde ise yüzde 2,5 büyümüş oldu.

## İngiltere teknik resesyonda

İngiliz Ulusal İstatistik Ofisi, ülkede geçen yılın dördüncü çeyreğindeki Gayri Safi Yurtiçi Hasıla (GSYH) artışına ilişkin nihai verileri açıkladı. Buna göre, ülke ekonomisi dördüncü çeyrekte yüzde 0,3 küçüldü. Üçüncü çeyrekteki yüzde 0,1'lik daralmayı takip eden bu oran, İngiltere'yi teknik resesyona sokmuş oldu. Yıllık bazda ise 2023'teki büyüme oranı yüzde 0,1 oldu. Bu oran, pandemi dönemi hariç 2009'dan beri en zayıf büyüme olarak kayıtlara geçti.

## Ekonomik Güven Endeksi'nde iyileşme

TÜİK, Mart ayına ait Ekonomik Güven Endeksi verilerini yayımladı. Şubat ayında 99 olarak gerçekleşen endeks, Mart ayında 100 değerini aldı. Tüketici güvenindeki aylık artış yüzde 0,02, reel kesim güvenindeki artış yüzde 1,5, hizmet sektörü güvenindeki artış yüzde 1,5, perakende ticaret sektörü güvenindeki artış yüzde 1 olurken, inşaat sektörü güveni yüzde 3,6 azaldı. Endeks, geçtiğimiz Haziran ayından bu yana ilk kez eşik değer 100'ü geçti.

## Elektrikli otomobil satışlarında güçlü görünüm

Otomotiv Distribütörleri ve Mobilite Derneği'nin derlediği Ocak-Şubat otomotiv piyasası verilerine göre, yılın ilk iki ayında elektrikli araç satışı 9.772 oldu. Geçen yılın aynı ayına göre satışlar yüzde 329,5 arttı. Geçen yıl bu dönemde piyasa payı yüzde 2 olan elektrikli araçlar, bu yıl paylarını yüzde 5,6'ya çıkardı. Diğer yandan Türkiye, bu dönemde Avrupa'da en çok elektrikli araç satılan altıncı ülke oldu.

## Bugün dış ticaret dengesi takip edilecek

Bugün Türkiye'de Dış Ticaret Dengesi verileri izlenecek. Küreselde ise ABD'de stok değişimleri ve bireysel tüketim açıklanacak. Çin'de ise cari denge izlenecek.

alBaraka

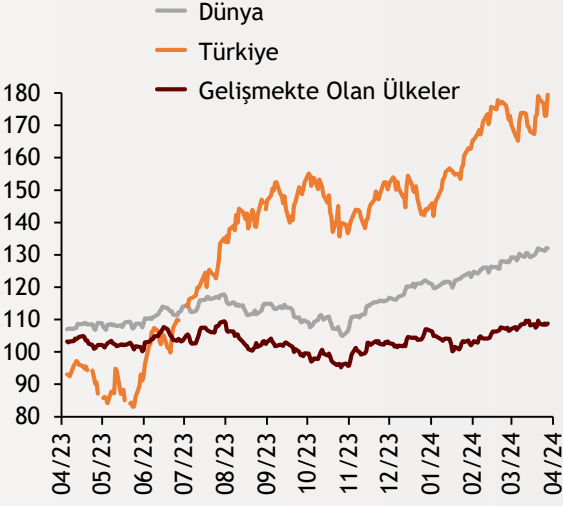
**BANKNOT**

# Ekonomi Güncesi

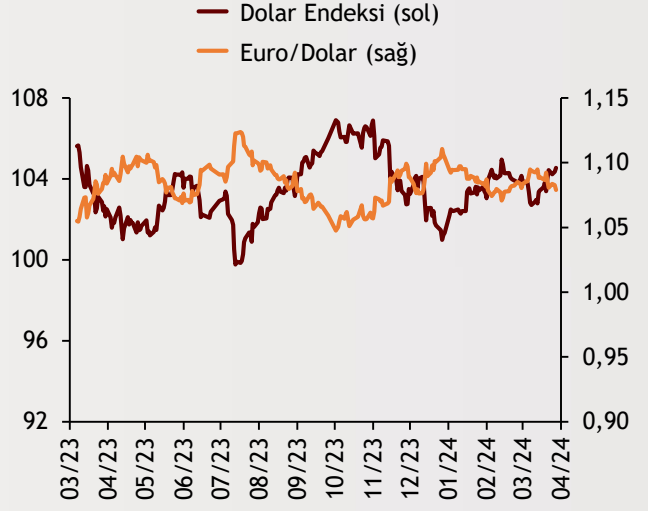
29 Mart 2024 - Cuma

## Borsa Endeksleri

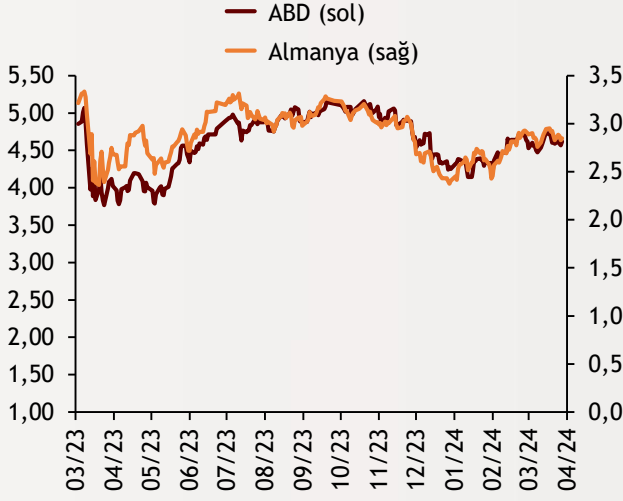
(MSCI, 30.12.2022 = 100)



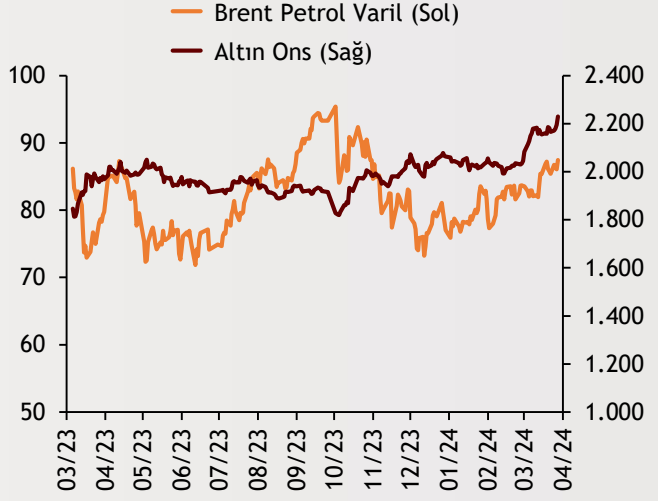
## Dolar Endeksi ve Euro/Dolar



## 2 Yıllık Tahvil Getirileri (%)



## Altın ve Petrol Fiyatları



Tarih ve Saat	Ülke	Dünya ve Türkiye Ekonomisinde Gündem	Dönem	Beklenti	Önceki Veri
03/29/24 02:30	Japonya	İşsizlik Oranı	Şubat	2,4%	2,4%
03/29/24 02:50	Japonya	Perakende Satışlar (Aylık Değişimler)	Şubat	0,6%	0,8%
03/29/24 02:50	Japonya	Sanayi Üretimi (Yıllık Değişimler)	Şubat	-2,7%	-1,5%
03/29/24 10:45	Fransa	Yıllık Tüketici Enflasyonu	Mart	2,7%	3,0%
03/29/24 10:45	Fransa	Aylık Üretici Enflasyonu	Şubat	--	-5,1%
03/29/24 15:30	ABD	Bireysel Gelirler (Aylık Değişimler)	Şubat	0,4%	1,0%
03/29/24 15:30	ABD	Bireysel Harcamalar (Aylık Değişimler)	Şubat	0,5%	0,2%
03/29/24 15:30	ABD	Bireysel Tüketim Harcamaları Fiyatları (Yıllık Değişimler)	Şubat	2,5%	2,4%
03/29/24 15:30	ABD	Çekirdek Bireysel Tüketim Harcamaları (Yıllık Değişim)	Şubat	2,8%	2,8%
03/29/24 15:30	ABD	Toptan Stoklar (Aylık Değişimler)	Şubat	0,2%	-0,3%
03/29/24	Çin	Cari İşlemler Dengesi (Milyar Dolar)	4Ç	--	55,2
03/29/24 10:00	Türkiye	Dış Ticaret Dengesi (Milyar Dolar)	Şubat	-7	-6,23

Burada belirtilen bilgiler güvenilirliğine ve doğruluğuna inanılan kaynaklardan, okuyucuyu bilgilendirmek amacıyla derlenmiştir. Resmi kaynaklardan alınan bilgilere dayalı yapılan yorumlar ve tahminler, o tarihteki kanımızı yansıtmaktaysa da bu bilgiler, hiçbir şekilde yatırım danışmanlığı faaliyeti olarak değerlendirilemeyecektir. Söz konusu kaynaklardaki hata ve eksikliklerden ve bu bilgilerin kullanılmasından doğabilecek zararlardan dolayı, Albaraka Türk Katılım Bankası A.Ş. hiçbir sorumluluk kabul etmez. İşbu rapor içerisindeki bilgilere ait telif hakkı Bankamıza ait olup, üçüncü kişilerce izinsiz kullanılamaz, çoğaltılamaz veya kopyalanamaz.