



Piyasa Verileri

| Döviz Kurları | 28.Ağu | Değişim |
|---------------|--------|---------|
| USD/TL | 34,06 | 0,10% |
| Euro/TL | 38,05 | -0,07% |
| Sepet/TL | 36,06 | 0,01% |
| Euro/USD | 1,11 | -0,57% |
| Dolar Endeksi | 101,09 | 0,54% |

| Pay Piyasaları | 28.Ağu | Değişim |
|---------------------------|--------|---------|
| Dünya Borsaları | 827 | -0,42% |
| S&P 500 | 5.592 | -0,60% |
| Euro Stoxx | 4.913 | 0,29% |
| DAX | 18.782 | 0,54% |
| Shanghai | 2.837 | -0,40% |
| Gelişmekte Olan Ülkeler | 1.097 | -0,23% |
| BİST - 100 | 9.757 | 0,09% |
| BİST - Bankacılık Endeksi | 13.687 | -0,96% |
| Albaraka Türk | 5,91 | -2,48% |

| Tahvil Piyasaları | 28.Ağu | Değişim |
|-----------------------|--------|---------|
| TR 2 Yıllık | 40,77 | 0,09 |
| TR 10 Yıllık | 28,47 | 0,06 |
| TR 10 Yıllık Eurobond | 6,96 | 0,01 |
| ABD 2 Yıllık | 3,87 | -0,03 |
| ABD 10 Yıllık | 3,83 | 0,01 |
| Almanya 2 Yıllık | 2,39 | -0,02 |
| Almanya 10 Yıllık | 2,26 | -0,03 |

| Emtia Fiyatları | 28.Ağu | Değişim |
|-------------------|---------|---------|
| Brent (USD/Varil) | 78,65 | -1,13% |
| Altın (USD/Ons) | 2504,61 | -0,79% |
| Gram Altın | 2742,77 | -0,69% |

| Risk Göstergeleri | 28.Ağu | Değişim |
|-------------------|--------|---------|
| TR CDS 5 Yıllık | 271,54 | 1,24% |
| VIX | 17,11 | 10,89% |

ABD mortgage faizleri en düşük seviyede

30 yıl vadeli ABD konut kredisi verileri 2023 Nisan ayından beri en düşük seviyeyi gördü. Ortalama faiz oranı, 23 Ağustos ile sona eren hafta için yüzde 6,50'den yüzde 6,44'e düşerken, mortgage başvuruları yüzde 0,5 yükseldi. 15 yıl vadeli konut kredisi faiz oranı ise yüzde 6,04'den 5,88' indi. Böylece mortgage faiz oranları üst üste dört hafta düşmüş oldu.

Alman sanayisine işten çıkarmalar konusunda uyarı

Alman Ekonomi Araştırma Enstitüsü Ağustos ayına ilişkin İş Anketi sonuçlarını yayımladı. Durgunlaşan Alman ekonomisi ile birlikte Alman şirketlerinin yeni istihdam alanları oluşturma istekleri azaldı. İmalat sanayinde ise daha fazla şirket işten çıkarmayı değerlendiriyor. Temmuzda 95,3 puan olan İstihdam Barometresi, Ağustos ayında 94,8 puan geriledi.

Dış ticaret açığında gerileme

TÜİK verilerine göre dış ticaret açığı Temmuz ayında bir önceki yılın aynı ayına göre yüzde 41,8 azalarak 12 milyar 532 milyon dolardan, 7 milyar 295 milyon dolara geriledi. İhracatın ithalatı karşılama oranı ise 2023 Temmuz ayında yüzde 61,2 iken, 2024 Temmuz ayında yüzde 75,5 olarak kaydedildi. Geçici dış ticaret verilerine göre, ihracat 2024 yılı Temmuz ayında, bir önceki yılın aynı ayına göre yüzde 13,8 artarak 22 milyar 510 milyon dolar, ithalat ise yüzde 7,8 azalarak 29 milyar 805 milyon dolar olarak gerçekleşti.

Piyasa katılımcıları enflasyonda yavaşlama bekliyor

Ağustos ayı için Bloomberg HT'nin yaptığı enflasyon anketi sonuçlandı. Anket sonuçlarına göre Ağustos ayı için enflasyon beklentisi yüzde 2,6 olarak tespit edildi. Yıllık bazda ise yüzde 52,1 seviyesinde bir enflasyon oranı bekleniyor. Böylece piyasa katılımcılarının enflasyon beklentisi, Türkiye Cumhuriyet Merkez Bankası'nın yıl sonu tahmini olan yüzde 34-42 üst bandını aşmış oldu.

Türkiye'de ve dünyada gündem

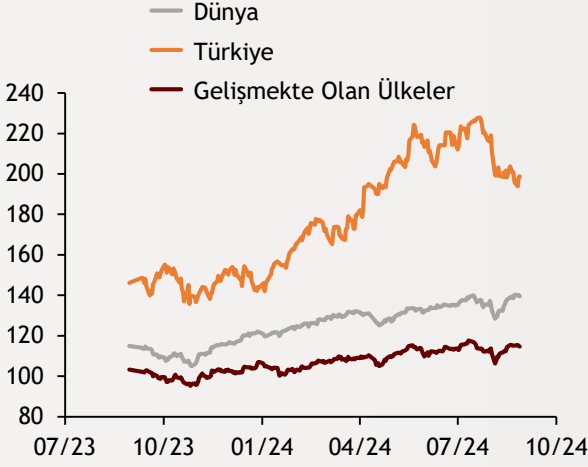
Bugün Türkiye'de Ekonomik Güven Endeksi açıklanacak. Küreselde ise ABD GSYH Büyüme oranı ve Euro bölgesi Tüketici Güven Endeksi verileri izlenecek.

Ekonomi Güncesi

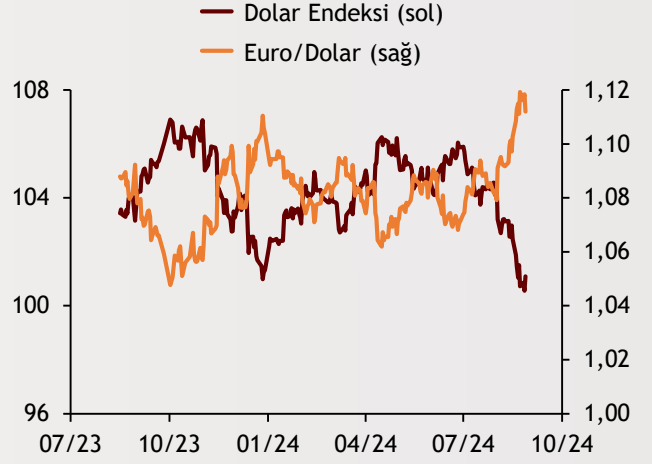
29 Ağustos 2024 - Perşembe

Borsa Endeksleri

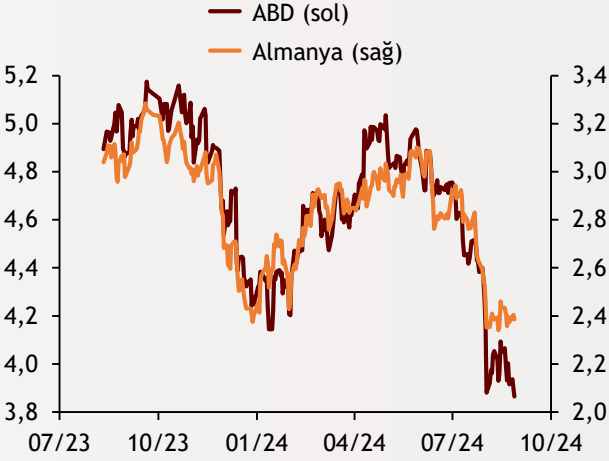
(MSCI, 30.12.2022 = 100)



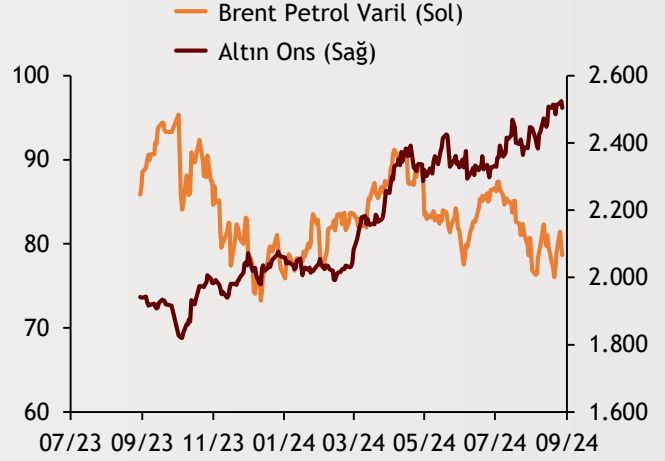
Dolar Endeksi ve Euro/Dolar



2 Yıllık Tahvil Getirileri (%)



Altın ve Petrol Fiyatları



| Tarih ve Saat | Ülke | Dünya ve Türkiye Ekonomisinde Gündem | Dönem | Beklenti | Önceki Veri |
|----------------|--------------|--|---------|----------|-------------|
| 08/29/24 12:00 | Euro Bölgesi | Tüketici Güven Endeksi | Ağustos | -- | -13,4 |
| 08/29/24 12:00 | Euro Bölgesi | Ekonomik Güven Endeksi | Ağustos | 95,8 | 95,8 |
| 08/29/24 15:00 | Almanya | Yıllık Tüketici Enflasyonu | Ağustos | 2,10% | 2,30% |
| 08/29/24 15:00 | Almanya | Aylık Tüketici Enflasyonu | Ağustos | 0,10% | 0,30% |
| 08/29/24 15:30 | ABD | GSYH Yıllıklandırılmış Büyüme Oranı (İlk Tahmin) | 2Ç | 2,80% | 2,80% |
| 08/29/24 15:30 | ABD | Toptan Stoklar (Aylık Değişimler) | Haziran | -- | 0,20% |
| 08/29/24 15:30 | ABD | Haftalık İşsizlik Maaşı Başvuruları (Bin Kişi) | Ağustos | 230 | 232 |
| 08/29/24 17:00 | ABD | Bekleyen Konut Satışları (Aylık Değişimler) | Temmuz | 0,70% | 4,80% |
| 08/29/24 10:00 | Türkiye | Ekonomik Güven Endeksi | Ağustos | -- | 94,4 |
| 08/29/24 14:30 | Türkiye | Yurtdışı Yerleşiklerin Net Hisse Senedi Alımı (Milyon Dolar) | Ağustos | -- | -298 |

Burada belirtilen bilgiler güvenilirliğine ve doğruluğuna inanılan kaynaklardan, okuyucuyu bilgilendirmek amacıyla derlenmiştir. Resmi kaynaklardan alınan bilgilere dayalı yapılan yorumlar ve tahminler, o tarihteki kanımızı yansıtmaktaysa da bu bilgiler, hiçbir şekilde yatırım danışmanlığı faaliyeti olarak değerlendirilemeyecektir. Söz konusu kaynaklardaki hata ve eksikliklerden ve bu bilgilerin kullanılmasından doğabilecek zararlardan dolayı, Albaraka Türk Katılım Bankası A.Ş. hiçbir sorumluluk kabul etmez. İşbu rapor içerisindeki bilgilere ait telif hakkı Bankamıza ait olup, üçüncü kişilerce izinsiz kullanılamaz, çoğaltılamaz veya kopyalanamaz.