

Ekonomi Güncesi

28 Haziran 2024 - Cuma

İbrahim Erdem Yıldırım

ibrahim.yildirim@albarakaturk.com.tr

Piyasa Verileri

Döviz Kurları	27.Haz	Değişim
USD/TL	32,85	0,01%
Euro/TL	35,23	0,34%
Sepet/TL	34,04	0,18%
Euro/USD	1,07	0,22%
Dolar Endeksi	105,91	-0,14%

Pay Piyasaları	27.Haz	Değişim
Dünya Borsaları	804	0,00%
S&P 500	5.483	0,09%
Euro Stoxx	4.903	-0,27%
DAX	18.211	0,30%
Shanghai	2.946	-0,90%
Gelişmekte Olan Ülkeler	1.082	-0,40%
BİST - 100	10.681	1,85%
BİST - Bankacılık Endeksi	15.637	3,36%
Albaraka Türk	5,55	0,73%

Tahvil Piyasaları	27.Haz	Değişim
TR 2 Yıllık	41,84	-0,20
TR 10 Yıllık	28,58	-0,07
TR 10 Yıllık Eurobond	7,53	0,01
ABD 2 Yıllık	4,71	-0,04
ABD 10 Yıllık	4,29	-0,04
Almanya 2 Yıllık	2,81	-0,02
Almanya 10 Yıllık	2,45	0,00

Emtia Fiyatları	27.Haz	Değişim
Brent (USD/Varil)	86,39	1,34%
Altın (USD/Ons)	2327,73	1,28%
Gram Altın	2458,64	1,29%

Risk Göstergeleri	27.Haz	Değişim
TR CDS 5 Yıllık	279,25	-0,12%
VIX	12,24	-2,47%

AB Enerji Sektöründeki anlaşmadan çekiliyor

AB Konseyi, AB Dönem Başkanı Belçika'nın Birliği temsilen Enerji Şartı Anlaşması'ndan çıkılması için yazılı resmi bildirimde bulunduğunu, bildirimden 1 yıl sonra AB'nin Enerji Şartı Anlaşması'ndan çıkmış olacağı açıkladı. Anlaşmanın özellikle fosil yakıt şirketlerinin yatırımlarını korumalarında kullanılması pek çok ülkede eleştiri konusu olmuştu.

Küresel halka arzlar yılın ilk yarısında düştü

EY'nin raporuna göre Ocak-Haziran dönemi küresel halka arz bu yılın ilk yarısında 2023'ün aynı dönemine göre yüzde 12 azalarak 551'e düştü. Aynı dönemde halka arzlar yoluyla elde edilen gelir ise 52,2 milyar dolar olarak hesaplandı. Halka arz yoluyla elde edilen gelirde de 2023'ün aynı dönemine göre yüzde 16 düşüş oldu. Halka arz sayısındaki gerilemede Asya-Pasifik tarafında görülen zayıflık etkili oldu.

Swap hariç net rezerv 12 milyar doları aştı

Türkiye Cumhuriyet Merkez Bankası rezervlerinde yükseliş ivmesi sürerek 147,6 milyar dolarla yeni zirve seviyesini gördü. Bir önceki hafta brüt rezervler 146,3 milyar dolar seviyesindeydi. TCMB'nin net rezervinde ise geçen hafta itibarıyla gerileme izlendi. Bir önceki hafta 47 milyar dolar düzeyinde olan net rezervler 21 Haziran haftasında 44,9 milyar dolara geriledi.

Ekonomik güven yedi ayın en düşük seviyesinde

TÜİK, Ekonomik Güven Endeksi, Haziran 2024 verilerine göre ekonomik güven endeksi Mayıs ayında 98,2 iken, Haziran ayında yüzde 2,5 oranında azalarak 95,8 değerini aldı. Bir önceki aya göre Haziran ayında Tüketici Güven Endeksi yüzde 2,7 oranında azalarak 78,3 değerini, reel kesim güven endeksi yüzde 1,9 oranında azalarak 100,5 değerini, hizmet sektörü güven endeksi yüzde 1,5 oranında azalarak 115,4 değerini, perakende ticaret sektörü güven endeksi yüzde 2,6 oranında azalarak 108,8 değerini, inşaat sektörü güven endeksi yüzde 0,5 oranında azalarak 87,9 değerini aldı.

Türkiye'de ve dünyada gündem

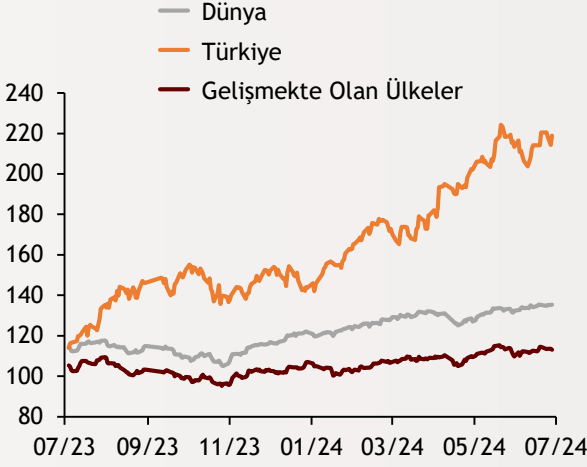
Bugün Türkiye'de dış ticaret dengesi verisinin açıklanması bekleniyor. Küreselde ise ABD'de bireysel harcamalar, Japonya'da işsizlik oranı ve sanayi üretimi, İngiltere'de ise GSYH yıllık büyüme oranı açıklanacak.

Ekonomi Güncesi

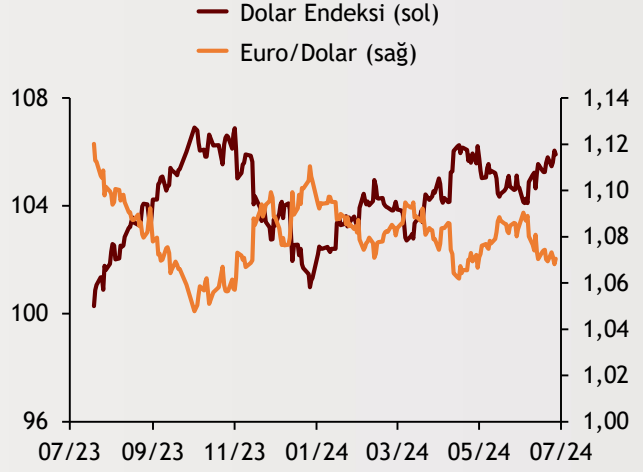
28 Haziran 2024 - Cuma

Borsa Endeksleri

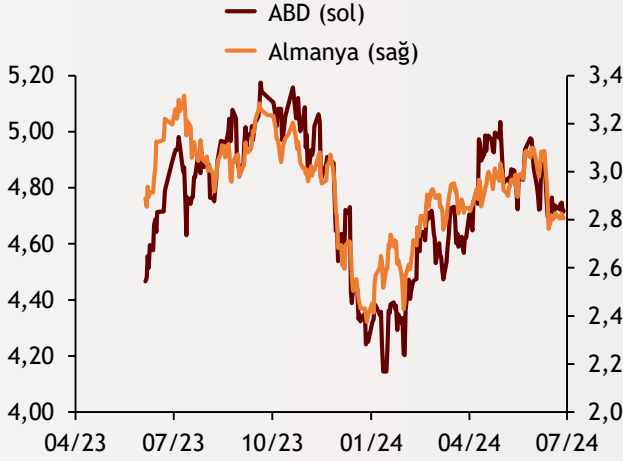
(MSCI, 30.12.2022 = 100)



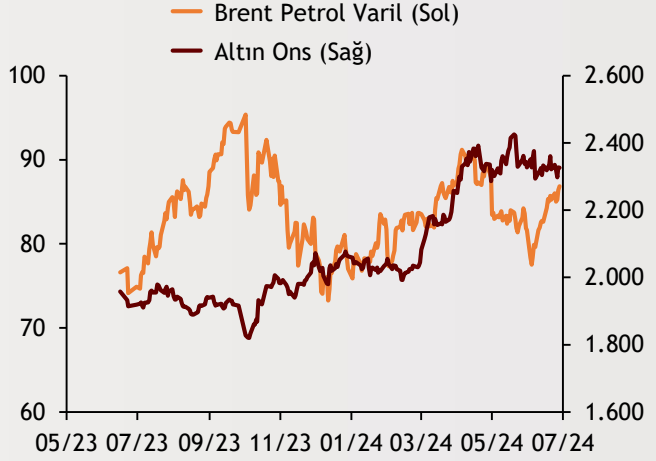
Dolar Endeksi ve Euro/Dolar



2 Yıllık Tahvil Getirileri (%)



Altın ve Petrol Fiyatları



Tarih ve Saat	Ülke	Dünya ve Türkiye Ekonomisinde Gündem	Dönem	Beklenti	Önceki Veri
06/28/24 02:30	Japonya	İşsizlik Oranı	Mayıs	0,026	0,026
06/28/24 02:50	Japonya	Sanayi Üretimi (Yıllık Değişimler)	Mayıs	0	-0,018
06/28/24 09:00	İngiltere	GSYH Yıllık Büyüme Oranı	1Ç	0,002	0,002
06/28/24 09:00	İngiltere	Cari İşlemler Dengesi	1Ç	-17.5b	-21.2b
06/28/24 09:45	Fransa	Yıllık Tüketici Enflasyonu	Haziran	0,022	0,023
06/28/24 09:45	Fransa	Aylık Üretici Enflasyonu	Mayıs	--	-0,068
06/28/24 10:55	Almanya	İşsizlik Oranı	Haziran	0,06	0,059
06/28/24 15:30	ABD	Bireysel Gelirler (Aylık Değişimler)	Mayıs	0,004	0,003
06/28/24 15:30	ABD	Bireysel Harcamalar (Aylık Değişimler)	Mayıs	0,003	0,002
06/28/24 15:30	ABD	Bireysel Tüketim Harcamaları Fiyatları (Yıllık Değişimler)	Mayıs	0,026	0,027
06/28/24 15:30	ABD	Çekirdek Bireysel Tüketim Harcamaları (Yıllık Değişim)	Mayıs	0,026	0,028
06/28/24 16:45	ABD	Chicago İmalat Sanayi Aktivite Endeksi	Haziran	40	35,4
06/28/24 17:00	ABD	Michigan Üniversitesi Tüketici Güven Endeksi (Nihai)	Haziran	66	65,6
06/28/24	Çin	Cari İşlemler Dengesi (Milyar Dolar)	1Ç	--	39.2b
06/28/24 10:00	Türkiye	Dış Ticaret Dengesi (Milyar Dolar)	Mayıs	-6.50b	-9.86b

Burada belirtilen bilgiler güvenilirliğine ve doğruluğuna inanılan kaynaklardan, okuyucuyu bilgilendirmek amacıyla derlenmiştir. Resmi kaynaklardan alınan bilgilere dayalı yapılan yorumlar ve tahminler, o tarihteki kanımızı yansıtmaktaysa da bu bilgiler, hiçbir şekilde yatırım danışmanlığı faaliyeti olarak değerlendirilemeyecektir. Söz konusu kaynaklardaki hata ve eksikliklerden ve bu bilgilerin kullanılmasından doğabilecek zararlardan dolayı, Albaraka Türk Katılım Bankası A.Ş. hiçbir sorumluluk kabul etmez. İşbu rapor içerisindeki bilgilere ait telif hakkı Bankamıza ait olup, üçüncü kişilerce izinsiz kullanılamaz, çoğaltılamaz veya kopyalanamaz.