

ABD ekonomisinde pozitif sinyaller

ABD ekonomisi, yılın ikinci çeyreğinde %3 büyüme kaydetti. İşsizlik maaşı başvuruları dört ayın en düşük seviyesine gerileyerek durgunluk beklentilerini azalttı. Kişisel harcamalar %2,8, GSYH fiyat endeksi %2,5 ve çekirdek PCE %2,8 arttı. Son gelen dayanıklı mal siparişleri ve işsizlik maaşı başvuruları verileri de pozitif bir görünüm sergiledi. Temel sermaye malları siparişlerinin değeri ise Temmuz'daki düşüşün ardından geçen ay %0,2 arttı.

Almanya'da tüketici güveni istikrar arayışında

Almanya'da Tüketici Güven Endeksi, eylül ayında eksi 21,9 puan iken, ekim ayında 0,7 puan artarak eksi 21,2 puana yükseldi. Ancak bu artışa rağmen, endeks uzun vadeli ortalama olan 10 puanın oldukça altında kalmaya devam ediyor. Beklentiler ise endeksin eksi 22,5 olması yönündeydi. Bu durum, tüketici güveninin hala düşük seviyelerde istikrar arayışında olduğunu gösteriyor.

TCMB rezervleri rekor seviyeye ulaştı

TCMB rezervleri, 20 Eylül haftasında 2,8 milyar dolar artarak 156,4 milyar dolara ulaştı ve tüm zamanların en yüksek seviyesini gördü. Brüt rezervler 153,6 milyar dolardan 156,4 milyar dolara, net rezervler ise 48,8 milyar dolardan 51,8 milyar dolara yükseldi. Swap hariç net rezervler de 26,5 milyar dolardan 29,4 milyar dolara çıktı. Son iki haftada swap hariç net rezervlerde toplam 12 milyar dolarlık artış kaydedildi.

Tahvillere güçlü yabancı girişi

Yurt dışı yerleşikler, 20 Eylül haftasında tahvillerde 1,6 milyar dolarlık net alım yaptı. Bir önceki haftayla birlikte toplam alımlar 3 milyar doları aştı. Yabancı yatırımcılar tahvilde iştahlı, hisse senetlerinde ise temkinli davrandı. Hisse tarafında ise 20 Eylül haftasında alımlar 96 milyon dolarla sınırlı düzeyde kaldı. 20 Eylül haftasında alımlar sınırlı düzeyde de kalsa dört haftalık satış periyodunun ardından gelen ilk alım olarak da kaydedildi.

Türkiye ve dünyada gündem

Bugün Türkiye'de ekonomik güven endeksi verileri yayımlanacak. Küreselde ise Euro Bölgesi tüketici güven endeksi takip edilecek.

Ekonomi Güncesi

27 Eylül 2024 - Cuma

Abdullah Arıkan

abdullah.arikan@albarakaturk.com.tr

Piyasa Verileri

Döviz Kurları	26.Eyl	Değişim
USD/TL	34,15	0,05%
Euro/TL	38,25	0,55%
Sepet/TL	36,20	0,31%
Euro/USD	1,12	0,40%
Dolar Endeksi	100,56	-0,35%

Pay Piyasaları	26.Eyl	Değişim
Dünya Borsaları	851	0,84%
S&P 500	5.745	0,40%
Euro Stoxx	5.033	2,35%
DAX	19.238	1,69%
Shanghai	3.081	3,61%
Gelişmekte Olan Ülkeler	1.163	2,34%
BİST - 100	9.829	-0,62%
BİST - Bankacılık Endeksi	14.625	-0,70%
Albaraka Türk	6,21	-0,96%

Tahvil Piyasaları	26.Eyl	Değişim
TR 2 Yıllık	39,89	0,07
TR 10 Yıllık	28,63	0,30
TR 10 Yıllık Eurobond	6,76	0,01
ABD 2 Yıllık	3,63	0,07
ABD 10 Yıllık	3,80	0,01
Almanya 2 Yıllık	2,13	0,01
Almanya 10 Yıllık	2,18	0,01

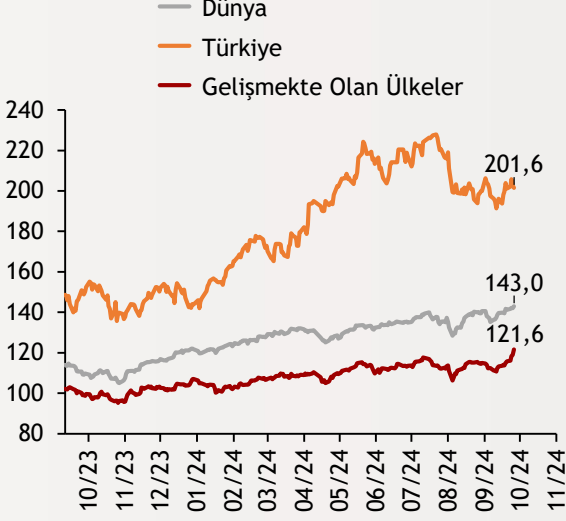
Emtia Fiyatları	26.Eyl	Değişim
Brent (USD/Varil)	71,60	-2,53%
Altın (USD/Ons)	2672,38	0,58%
Gram Altın	2934,86	0,63%

Risk Göstergeleri	26.Eyl	Değişim
TR CDS 5 Yıllık	269,71	-1,06%
VIX	15,37	-0,26%

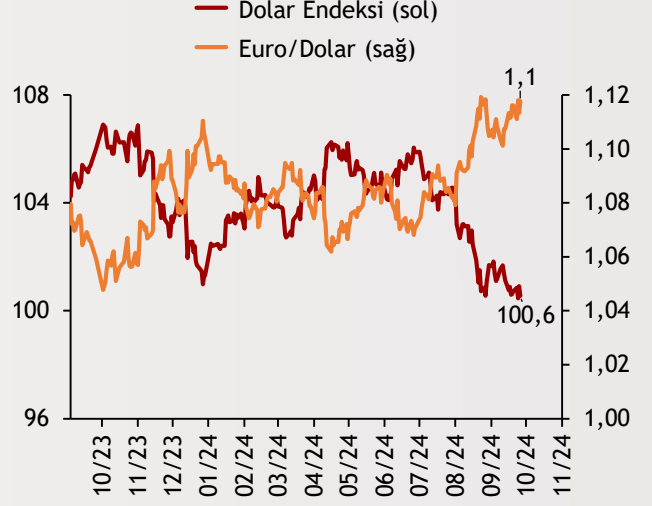
Ekonomi Güncesi

27 Eylül 2024 - Cuma

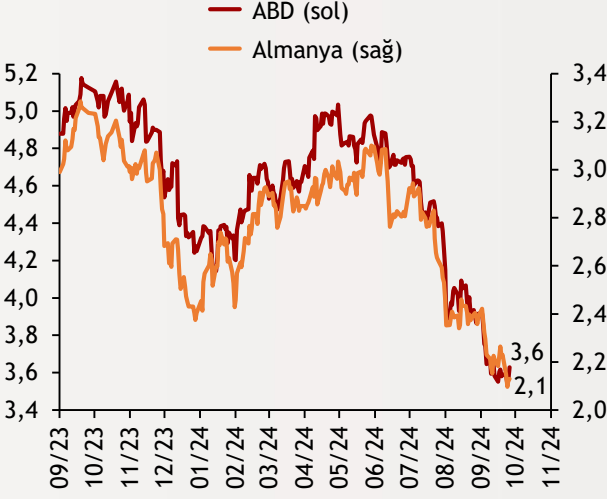
Borsa Endeksleri (MSCI, 30.12.2022 = 100)



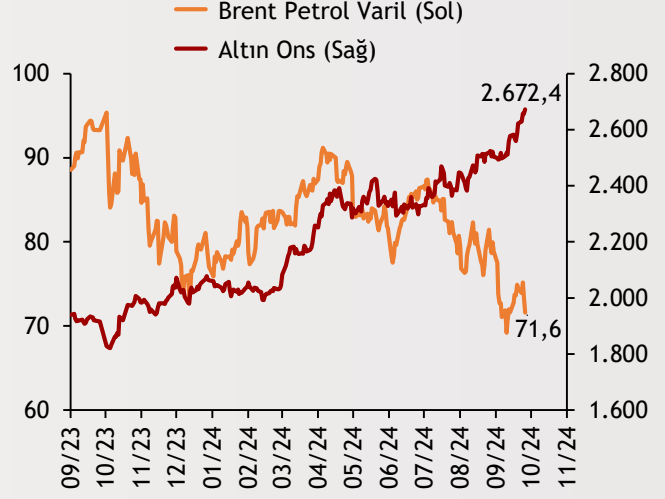
Dolar Endeksi ve Euro/Dolar



2 Yıllık Tahvil Getirileri (%)



Altın ve Petrol Fiyatları



Tarih ve Saat	Ülke	Dünya ve Türkiye Ekonomisinde Gündem	Dönem	Beklenti	Önceki Veri
09/27/24 09:45	Fransa	Yıllık Tüketici Enflasyonu	Eylül	1,60%	1,80%
09/27/24 09:45	Fransa	Aylık Üretici Enflasyonu	Ağustos	--	-5,40%
09/27/24 10:55	Almanya	İşsizlik Oranı	Eylül	6,00%	6,00%
09/27/24 12:00	Euro Bölgesi	Tüketici Güven Endeksi	Eylül	--	--
09/27/24 12:00	Euro Bölgesi	Ekonomik Güven Endeksi	Eylül	96,5	96,6
09/27/24 15:30	ABD	Bireysel Gelirler (Aylık Değişimler)	Ağustos	0,40%	0,30%
09/27/24 15:30	ABD	Toptan Stoklar (Aylık Değişimler)	Ağustos	0,20%	0,20%
09/27/24 15:30	ABD	Bireysel Harcamalar (Aylık Değişimler)	Ağustos	0,30%	0,50%
09/27/24 15:30	ABD	Bireysel Tüketim Harcamaları Fiyatları (Yıllık Değişimler)	Ağustos	2,30%	2,50%
09/27/24 15:30	ABD	Çekirdek Bireysel Tüketim Harcamaları (Yıllık Değişim)	Ağustos	2,70%	2,60%
09/27/24 17:00	ABD	Michigan Üniversitesi Tüketici Güven Endeksi (Nihai)	Eylül	69,4	69
09/27/24 10:00	Türkiye	Ekonomik Güven Endeksi	Eylül	--	93,1
09/27/24 10:00	Türkiye	Dış Ticaret Dengesi (Milyar Dolar)	Ağustos	-4,9	-7,29

Burada belirtilen bilgiler güvenilirliğine ve doğruluğuna inanılan kaynaklardan, okuyucuyu bilgilendirmek amacıyla derlenmiştir. Resmi kaynaklardan alınan bilgilere dayalı yapılan yorumlar ve tahminler, o tarihteki kanımızı yansıtmaktaysa da bu bilgiler, hiçbir şekilde yatırım danışmanlığı faaliyeti olarak değerlendirilemeyecektir. Söz konusu kaynaklardaki hata ve eksikliklerden ve bu bilgilerin kullanılmasından doğabilecek zararlardan dolayı, Albaraka Türk Katılım Bankası A.Ş. hiçbir sorumluluk kabul etmez. İşbu rapor içerisindeki bilgilere ait telif hakkı Bankamıza ait olup, üçüncü kişilerce izinsiz kullanılamaz, çoğaltılamaz veya kopyalanamaz.