

Piyasa Verileri

Döviz Kurları	23.Tem	Değişim
USD/TL	32,86	-0,16%
Euro/TL	35,69	-0,54%
Sepet/TL	34,27	-0,36%
Euro/USD	1,09	-0,34%
Dolar Endeksi	104,45	0,13%

Pay Piyasaları	23.Tem	Değişim
Dünya Borsaları	816	-0,08%
S&P 500	5.556	-0,16%
Euro Stoxx	4.917	0,40%
DAX	18.558	0,82%
Shanghai	2.915	-1,65%
Gelişmekte Olan Ülkeler	1.087	0,14%
BİST - 100	11.090	-0,74%
BİST - Bankacılık Endeksi	15.615	-1,92%
Albaraka Türk	6,63	2,47%

Tahvil Piyasaları	23.Tem	Değişim
TR 2 Yıllık	42,29	0,12
TR 10 Yıllık	27,84	-0,21
TR 10 Yıllık Eurobond	7,27	-0,04
ABD 2 Yıllık	4,49	-0,03
ABD 10 Yıllık	4,25	0,00
Almanya 2 Yıllık	2,71	-0,12
Almanya 10 Yıllık	2,44	-0,06

Emtia Fiyatları	23.Tem	Değişim
Brent (USD/Varil)	81,01	-1,69%
Altın (USD/Ons)	2409,64	0,54%
Gram Altın	2545,97	0,38%

Risk Göstergeleri	23.Tem	Değişim
TR CDS 5 Yıllık	258,44	-0,32%
VIX	14,72	-1,27%

Rusya'dan Çin'e 46 milyar dolarlık enerji ihracatı

Rus petrol şirketi Rosneft'in Üst Yöneticisi İgor Seçin, Çin'in enerji ithalatının yaklaşık yüzde 20'sini karşıladıklarını belirterek "Bu yılın ilk 6 ayında Rusya'nın Çin'e enerji ihracatı geçen yılın aynı dönemine göre yüzde 4 artarak yaklaşık 46 milyar dolara çıktı" diyerek son 2,5 yılda Rusya'nın Suudi Arabistan'ı geçerek Çin'e petrol sevkiyatını önemli oranda artırdığını ve Çin'e en çok petrol sevk eden ülke konumuna geldiğini belirtti.

ABD ikinci el konut fiyatları zirvede

Ulusal Emlakçılar Birliği (NAR) tarafından açıklanan verilere göre, ülkede ikinci el konut satışları, mevsim etkilerinden arındırılmış olarak Haziran'da aylık bazda yüzde 5,4 azalarak 3,89 milyona düştü. Piyasa beklentisi 3,99 milyon seviyesinde gerçekleşmesi yönündeydi. Art arda dört aydır düşüş kaydeden ikinci el konut satışları, Mayıs'ta yüzde 0,7 düşüşle 4,11 milyon olarak gerçekleşmişti. İkinci el konut satışları, Haziran'da geçen yılın aynı ayına göre de yüzde 5,4 azaldı.

Yerli turist ilk çeyrekte daha az seyahat etti

Türkiye İstatistik Kurumunun açıkladığı "hane halkı yurt içi turizm" verilerine göre bu yılın ilk çeyreğinde yurt içinde ikamet eden 8 milyon 262 bin kişi seyahate çıktı. Seyahate çıkanların bir ve daha fazla geceleme kaydıyla ülke içinde yaptıkları toplam seyahat sayısı, bir önceki yılın aynı çeyreğine göre yüzde 2,3 düşerek 9 milyon 854 bine indi. Bu çeyrekte seyahate çıkanlar 65 milyon 239 bin geceleme yaptı ve ortalama geceleme sayısı 6,6 gece oldu.

Tüketici güveni yılın en düşük seviyesinde

Türkiye İstatistik Kurumu verilerine göre Tüketici Güven Endeksi, Temmuz ayında yüzde 3,1 oranında azalarak 75,9 oldu. Bu veri Haziran'da 78,3 olarak kaydedilmişti. Mevcut dönemde hanenin maddi durumunu gösteren endeks Haziran'da 78,3'den 75,9'e düştü. Gelecek 12 aylık dönemde hanenin maddi durum beklentisi 63,8'den 60,4'e gerilerken gelecek 12 aylık dönemde genel ekonomik durum beklentisi ise 70,8'e düştü.

Türkiye'de ve dünyada gündem

Bugün Türkiye'de gündem sakin. Küreselde ise ABD yeni konut satışları ve Euro bölgesi imalat sanayi satın alma yöneticileri endeksi verileri açıklanacak.

Ekonomi Güncesi

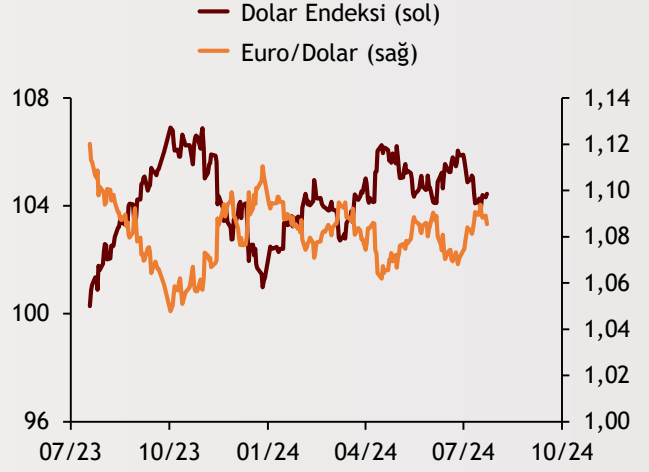
24 Temmuz 2024 - Çarşamba

Borsa Endeksleri

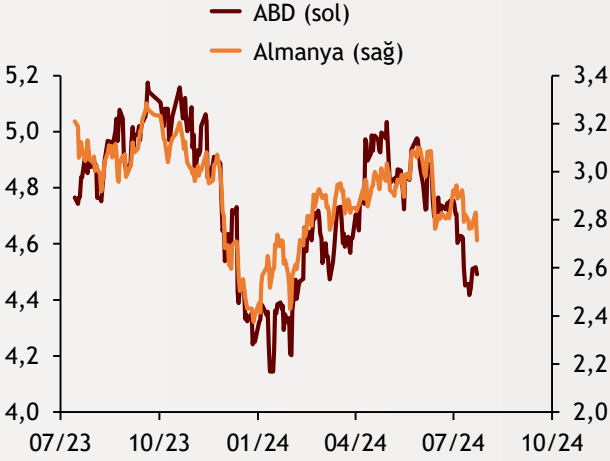
(MSCI, 30.12.2022 = 100)



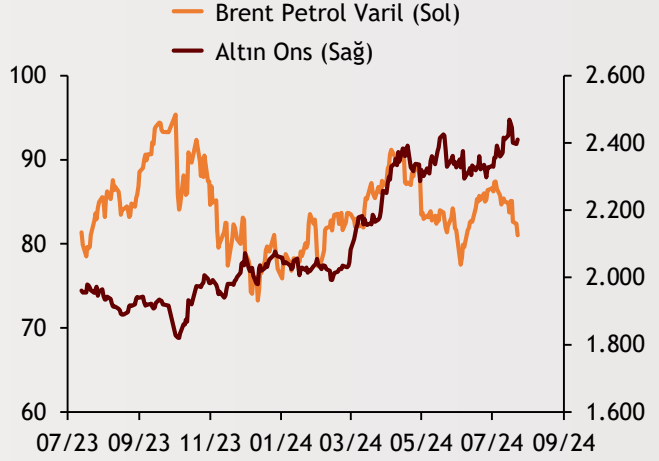
Dolar Endeksi ve Euro/Dolar



2 Yıllık Tahvil Getirileri (%)



Altın ve Petrol Fiyatları



Tarih ve Saat	Ülke	Dünya Ekonomisinde Gündem	Dönem	Beklenti	Önceki Veri
07/24/24 03:30	Japonya	İmalat Sanayi Satın Alma Yöneticileri Endeksi	Temmuz	--	50
07/24/24 03:30	Japonya	Hizmet Sektörü Satın Alma Yöneticileri Endeksi	Temmuz	--	49,4
07/24/24 10:15	Fransa	İmalat Sanayi Satın Alma Yöneticileri Endeksi (PMI)	Temmuz	45,9	45,4
07/24/24 10:15	Fransa	Hizmet Sektörü Satın Alma Yöneticileri Endeksi (PMI)	Temmuz	49,7	49,6
07/24/24 10:15	Fransa	Bileşik Sektörler Satın Alma Yöneticileri Endeksi (PMI)	Temmuz	48,8	48,8
07/24/24 10:30	Almanya	İmalat Sanayi Satın Alma Yöneticileri Endeksi (PMI)	Temmuz	44	43,5
07/24/24 10:30	Almanya	Hizmet Sektörü Satın Alma Yöneticileri Endeksi (PMI)	Temmuz	53,3	53,1
07/24/24 10:30	Almanya	Bileşik Sektörler Satın Alma Yöneticileri Endeksi (PMI)	Temmuz	50,6	50,4
07/24/24 11:00	Euro Bölgesi	İmalat Sanayi Satın Alma Yöneticileri Endeksi (PMI)	Temmuz	46,1	45,8
07/24/24 11:00	Euro Bölgesi	Hizmet Sektörü Satın Alma Yöneticileri Endeksi (PMI)	Temmuz	52,9	52,8
07/24/24 11:00	Euro Bölgesi	Bileşik Sektörler Satın Alma Yöneticileri Endeksi (PMI)	Temmuz	50,8	50,9
07/24/24 11:30	İngiltere	İmalat Sanayi Satın Alma Yöneticileri Endeksi	Temmuz	51	50,9
07/24/24 11:30	İngiltere	Hizmet Sektörü Satın Alma Yöneticileri Endeksi	Temmuz	52,5	52,1
07/24/24 15:30	ABD	Toptan Stoklar (Aylık Değişimler)	Haziran	--	0,60%
07/24/24 16:45	ABD	İmalat Sanayi Satın Alma Yöneticileri Endeksi (PMI)	Temmuz	51,7	51,6
07/24/24 16:45	ABD	Hizmet Sektörü Satın Alma Yöneticileri Endeksi (PMI)	Temmuz	54,8	55,3
07/24/24 16:45	ABD	Bileşik Sektörler Satın Alma Yöneticileri Endeksi (PMI)	Temmuz	--	54,8
07/24/24 17:00	ABD	Yeni Konut Satışları (Bin Adet)	Haziran	640	619

Burada belirtilen bilgiler güvenilirliğine ve doğruluğuna inanılan kaynaklardan, okuyucuyu bilgilendirmek amacıyla derlenmiştir. Resmi kaynaklardan alınan bilgilere dayalı yapılan yorumlar ve tahminler, o tarihteki kanımızı yansıtmaktaysa da bu bilgiler, hiçbir şekilde yatırım danışmanlığı faaliyeti olarak değerlendirilemeyecektir. Söz konusu kaynaklardaki hata ve eksikliklerden ve bu bilgilerin kullanılmasından doğabilecek zararlardan dolayı, Albaraka Türk Katılım Bankası A.Ş. hiçbir sorumluluk kabul etmez. İşbu rapor içerisindeki bilgilere ait telif hakkı Bankamıza ait olup, üçüncü kişilerce izinsiz kullanılamaz, çoğaltılamaz veya kopyalanamaz.