

Ekonomi Güncesi

24 Eylül 2024 - Salı

Abdullah Arıkan

abdullah.arikan@albarakaturk.com.tr

ABD imalat sektörü zayıflıyor

ABD'de Eylül ayı S&P Global öncü PMI verileri, imalat sektöründeki düşüşün derinleştiğini ve genel ekonomik aktivitenin sınırlı bir yavaşlama yaşadığını ortaya koydu. Bileşik PMI, 54,6'dan 54,4'e gerilerken, beklenti 54,3'tü. Hizmet PMI endeksi 55,7'den 55,4'e düşerek beklentilerin biraz altında kaldı. İmalat PMI endeksi ise 47,9'dan 47'ye gerileyerek Haziran 2023'ten beri en düşük seviyesine indi.

Euro Bölgesi PMI'ında düşüş

Euro Bölgesi'nde Eylül ayı PMI verileri, imalat sektöründeki kötüleşmenin derinleşmesiyle birlikte Mart ayından bu yana ilk kez ekonomik daralmaya işaret etti. Almanya ve Fransa gibi büyük ekonomilerde de faaliyetler zayıfladı. S&P Global'in verilerine göre, Euro Bölgesi bileşik PMI endeksi 51'den 48,9'a düştü. Piyasa beklentisi 50,5 seviyesindeydi. İmalat PMI endeksi ise 45,8'den 44,8'e gerilerken, hizmet PMI endeksi 50,5 seviyesinde kaldı.

S&P'den Türkiye açıklaması

S&P Global Ratings'in, 1 Kasım'da Türkiye'ye ilişkin bu yılki ikinci değerlendirmesini açıklaması bekleniyor. S&P direktörü Frank Gill not artışına ilişkin verdiği demeçte, "Net rezervlerdeki iyileşme ve cari açığın hızlı şekilde daralması çok önemli. Not artışı kararı büyük ölçüde bu iki faktöre bağlı diyebiliriz. Ayrıca, Türkiye'nin enerji ve altın ithalatındaki gerileme de çok önemli gelişme. Bu arada, not kararı için TCMB'nin faiz politikasına da bakacağız." ifadelerini kullandı.

Kartlı harcama eğiliminde artış

TCMB Merkezin Güncesi'nde, "Kartlı Harcama Tercihlerinde Son Dönem Eğilimler" başlıklı bir analize yer verildi. Kartlı harcama bakiyesinde gözlenen reel artışın incelendiği yazıda, dijital kanalların yaygınlaşmasının ve yüksek enflasyonla birlikte nakit taşıma maliyetinin artmasının kart kullanımını artırdığı ifade edildi. Analizde ayrıca Türkiye'de yaklaşık 28 milyon aktif kredi kartı kullanıcısının bulunduğu ve kartlı harcamaların toplam hacminin 12,8 trilyon Türk lirası olduğu belirtildi.

Türkiye ve dünyada gündem

Bugün Türkiye'de reel kesim güven endeksi yayımlanacak. Küreselde ise ABD Conference Board Tüketici Güven Endeksi ve S&P Corelogic konut fiyatları izlenecek.

Piyasa Verileri

Döviz Kurları	23.Eyl	Değişim
USD/TL	34,14	0,05%
Euro/TL	37,97	-0,38%
Sepet/TL	36,05	-0,18%
Euro/USD	1,11	-0,46%
Dolar Endeksi	100,85	0,13%

Pay Piyasaları	23.Eyl	Değişim
Dünya Borsaları	840	0,32%
S&P 500	5.719	0,28%
Euro Stoxx	4.886	0,29%
DAX	18.847	0,68%
Shanghai	2.844	0,44%
Gelişmekte Olan Ülkeler	1.111	0,38%
BİST - 100	9.888	-0,13%
BİST - Bankacılık Endeksi	14.137	1,04%
Albaraka Türk	6,32	0,96%

Tahvil Piyasaları	23.Eyl	Değişim
TR 2 Yıllık	39,83	-0,19
TR 10 Yıllık	28,23	-0,18
TR 10 Yıllık Eurobond	--	--
ABD 2 Yıllık	3,59	0,00
ABD 10 Yıllık	3,75	0,01
Almanya 2 Yıllık	2,15	-0,08
Almanya 10 Yıllık	2,16	-0,05

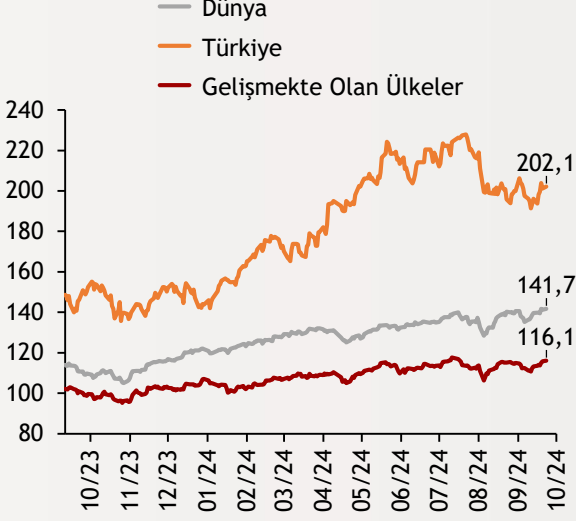
Emtia Fiyatları	23.Eyl	Değişim
Brent (USD/Varil)	73,90	-0,79%
Altın (USD/Ons)	2628,72	0,26%
Gram Altın	2885,51	0,31%

Risk Göstergeleri	23.Eyl	Değişim
TR CDS 5 Yıllık	277,21	0,97%
VIX	15,89	-1,61%

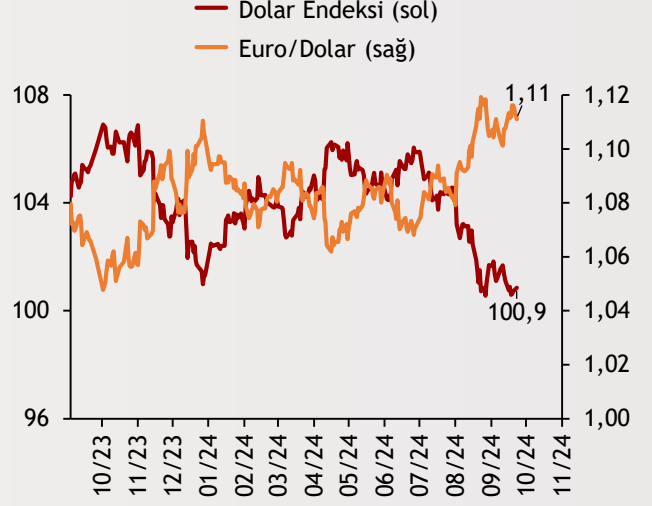
Ekonomi Güncesi

24 Eylül 2024 - Salı

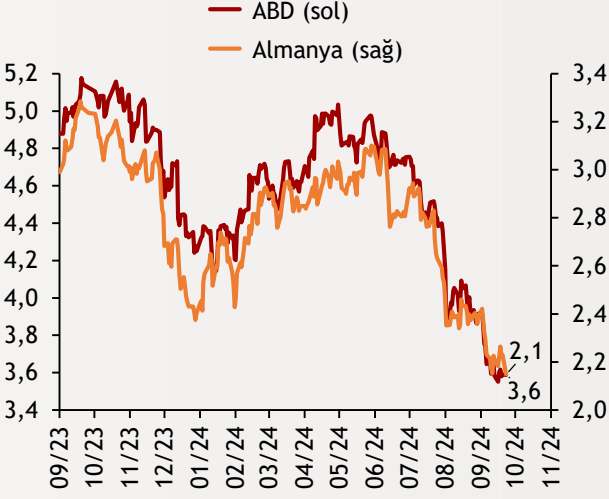
Borsa Endeksleri (MSCI, 30.12.2022 = 100)



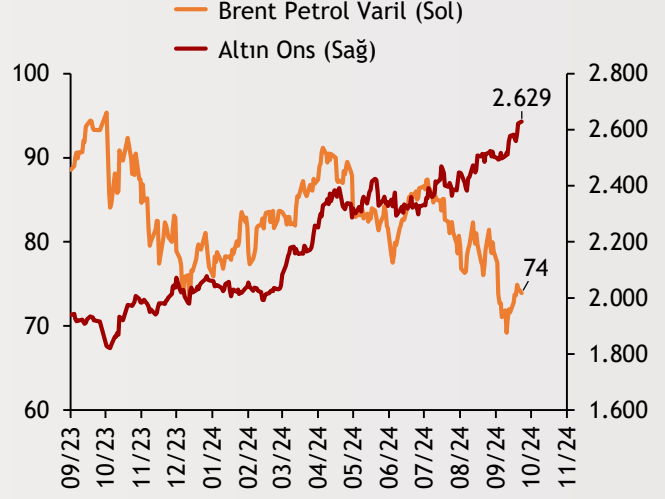
Dolar Endeksi ve Euro/Dolar



2 Yıllık Tahvil Getirileri (%)



Altın ve Petrol Fiyatları



Tarih ve Saat	Ülke	Dünya ve Türkiye Ekonomisinde Gündem	Dönem	Beklenti	Önceki Veri
09/24/24 03:30	Japonya	İmalat Sanayi Satın Alma Yöneticileri Endeksi	Eylül	--	49,8
09/24/24 03:30	Japonya	Hizmet Sektörü Satın Alma Yöneticileri Endeksi	Eylül	--	53,7
09/24/24 11:00	Almanya	IFO İş Ortamı Güven Endeksi	Eylül	86	86,6
09/24/24 16:00	ABD	S&P Corelogic Konut Fiyatları (Yıllık Değişimler)	Temmuz	5,90%	6,47%
09/24/24 17:00	ABD	Conference Board Tüketici Güven Endeksi	Eylül	103,3	103,3
09/24/24 17:00	ABD	Richmond Fed İmalat Aktivite Endeksi	Eylül	--	-19
09/24/24 10:00	Türkiye	Reel Kesim Güven Endeksi	Eylül	--	98
09/24/24 10:00	Türkiye	Kapasite Kullanım Oranı	Eylül	--	75,40%
09/24/24 11:00	Türkiye	Turist Sayısı (Yıllık Değişimler)	Ağustos	--	2,60%

Burada belirtilen bilgiler güvenilirliğine ve doğruluğuna inanılan kaynaklardan, okuyucuyu bilgilendirmek amacıyla derlenmiştir. Resmi kaynaklardan alınan bilgilere dayalı yapılan yorumlar ve tahminler, o tarihteki kanımızı yansıtmaktaysa da bu bilgiler, hiçbir şekilde yatırım danışmanlığı faaliyeti olarak değerlendirilemeyecektir. Söz konusu kaynaklardaki hata ve eksikliklerden ve bu bilgilerin kullanılmasından doğabilecek zararlardan dolayı, Albaraka Türk Katılım Bankası A.Ş. hiçbir sorumluluk kabul etmez. İşbu rapor içerisindeki bilgilere ait telif hakkı Bankamıza ait olup, üçüncü kişilerce izinsiz kullanılamaz, çoğaltılamaz veya kopyalanamaz.