

Ekonomi Güncesi

23 Ağustos 2024 - Cuma

İbrahim Erdem Yıldırım

ibrahim.yildirim@albarakaturk.com.tr



Piyasa Verileri

| Döviz Kurları | 22.Ağu | Değişim |
|---------------|--------|---------|
| USD/TL | 33,93 | 0,14% |
| Euro/TL | 37,78 | -0,02% |
| Sepet/TL | 35,85 | 0,05% |
| Euro/USD | 1,11 | -0,34% |
| Dolar Endeksi | 101,51 | 0,46% |

| Pay Piyasaları | 22.Ağu | Değişim |
|---------------------------|--------|---------|
| Dünya Borsaları | 823 | -0,57% |
| S&P 500 | 5.571 | -0,89% |
| Euro Stoxx | 4.885 | -0,01% |
| DAX | 18.493 | 0,24% |
| Shanghai | 2.849 | -0,27% |
| Gelişmekte Olan Ülkeler | 1.101 | 0,01% |
| BİST - 100 | 9.921 | 0,17% |
| BİST - Bankacılık Endeksi | 13.932 | 1,42% |
| Albaraka Türk | 6,01 | 1,52% |

| Tahvil Piyasaları | 22.Ağu | Değişim |
|-----------------------|--------|---------|
| TR 2 Yıllık | 40,91 | -0,09 |
| TR 10 Yıllık | 28,36 | -0,17 |
| TR 10 Yıllık Eurobond | 6,98 | 0,02 |
| ABD 2 Yıllık | 4,00 | 0,07 |
| ABD 10 Yıllık | 3,85 | 0,05 |
| Almanya 2 Yıllık | 2,40 | 0,04 |
| Almanya 10 Yıllık | 2,24 | 0,05 |

| Emtia Fiyatları | 22.Ağu | Değişim |
|-------------------|---------|---------|
| Brent (USD/Varil) | 77,22 | 1,54% |
| Altın (USD/Ons) | 2484,75 | -1,11% |
| Gram Altın | 2710,83 | -0,97% |

| Risk Göstergeleri | 22.Ağu | Değişim |
|-------------------|--------|---------|
| TR CDS 5 Yıllık | 269,39 | -0,07% |
| VIX | 17,55 | 7,87% |

Avrupa'da tüketici güveni azaldı

Avrupa Birliği Komisyonunun Euro Bölgesindeki tüketici güven endeksinde ilişkin Ağustos ayına yönelik yaptığı araştırmaya göre Euro Bölgesi ve Avrupa Birliği'nin tamamında tüketici güveni azaldı. Tüketici güven endeksi Ağustos'ta geçen aya göre 0,4 puan azalarak -13,4'e geriledi. Bu dönemde, Avrupa Birliği'nin tamamı için tüketici güven endeksi de geçen aya kıyasla 0,1 puan azalarak -12,3 seviyesine düştü.

ABD istihdam verisinde gecikme krizi

ABD'nin İşgücü İstatistikleri Bürosu, New York saatiyle sabah 10:00'da aylık maaş bordrosu rakamlarına ilişkin revizyonlarını yayınlamayı başaramayınca, bazı bankalar işgücü istatistikleri bürosunu arayıp doğrudan rakamları aldı. Wall Street'in geri kalanı ise piyasaları altüst eden ve işlem masalarında karışıklığa yol açan bir hükümet gecikmesi nedeniyle yarım saat bekletildi. Bu haber Wall Street'te öfkeye neden oldu.

Dövizde Kapalıçarşı makası açılıyor

Dövizde yönelik talep açısından izlenen önemli göstergelerden piyasa-Kapalıçarşı makası yeniden açılıyor. 21 Ağustos itibariyle bankalar arası piyasada Dolar/TL 33,88 seviyesinden kapanırken, Kapalıçarşı'dan alınan fiyatlar 34,10 seviyesine seyretti. Böylece 21 Ağustos itibariyle dolar/TL'de bankalar arası-Kapalıçarşı makası 22 kuruşa yükselmiş oldu. 9 Nisan'da 23 kuruş seviyesine yükselen bu makas Nisan ayından bu yana en yüksek seviyeye çıkmış oldu.

Tüketici güveni Ağustos'ta arttı

Türkiye İstatistik Kurumu(TÜİK) verilerine göre, tüketici güven endeksi, Temmuz ayında 75,9 iken Ağustos ayında yüzde 0,6 oranında artarak 76,4 oldu. Ankete göre mevcut dönemde hanenin maddi durumu Ağustos ayında 63,1 endeks seviyesine yükseldi. Gelecek 12 aylık dönemde maddi durum beklentisinde de 0,9 puanla artış görüldü. Gelecek 12 aylık dönemde dayanıklı tüketim mallarına harcama yapma düşüncesini ölçen endeks ise 2,3 puan düşüşle Ağustos'ta 94,3 değerini aldı.

Türkiye'de ve dünyada gündem

Bugün Türkiye'de turist sayısı verisi açıklanacak. Küreselde ise Japonya'da tüketici enflasyonu ve ABD'de yeni konut satışları verisi izlenecek.

alBaraka

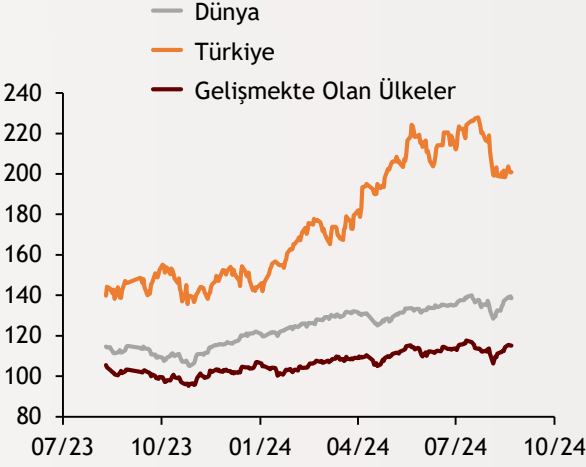
BANKNOT

Ekonomi Güncesi

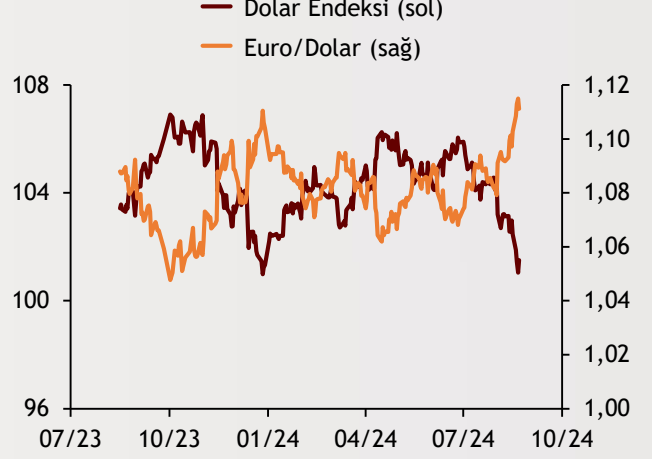
23 Ağustos 2024 - Cuma

Borsa Endeksleri

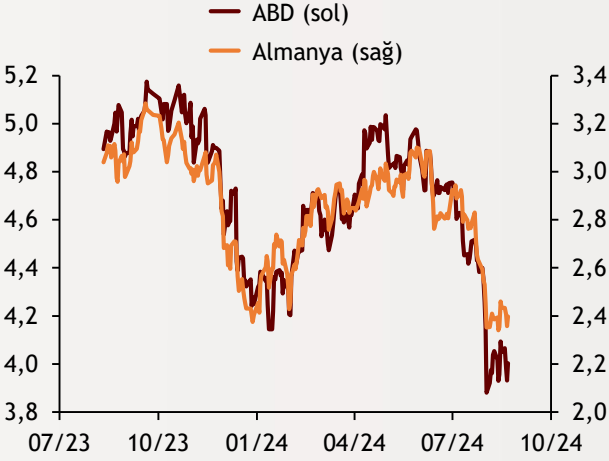
(MSCI, 30.12.2022 = 100)



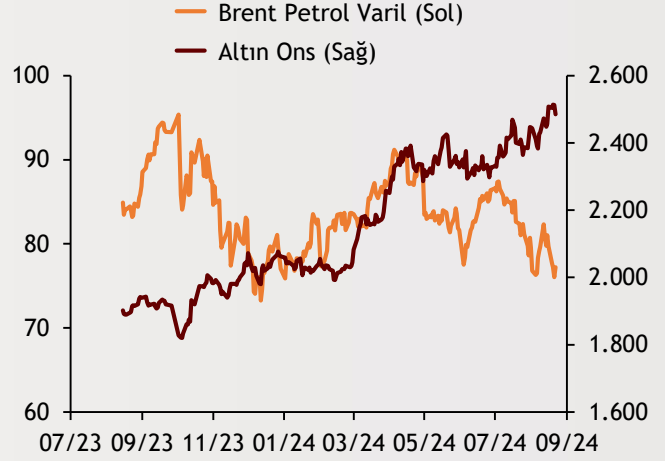
Dolar Endeksi ve Euro/Dolar



2 Yıllık Tahvil Getirileri (%)



Altın ve Petrol Fiyatları



| Tarih ve Saat | Ülke | Dünya ve Türkiye Ekonomisinde Gündem | Dönem | Beklenti | Önceki Veri |
|----------------|---------|--------------------------------------|--------|----------|-------------|
| 08/23/24 02:30 | Japonya | Yıllık Tüketici Enflasyonu | Temmuz | 2,70% | 2,80% |
| 08/23/24 02:30 | Japonya | Yıllık Çekirdek Tüketici Enflasyonu | Temmuz | 1,90% | 2,20% |
| 08/23/24 17:00 | ABD | Yeni Konut Satışları (Bin Adet) | Temmuz | 624 | 617 |
| 08/23/24 11:00 | Türkiye | Turist Sayısı (Yıllık Değişimler) | Temmuz | -- | 5,00% |

Burada belirtilen bilgiler güvenilirliğine ve doğruluğuna inanılan kaynaklardan, okuyucuyu bilgilendirmek amacıyla derlenmiştir. Resmi kaynaklardan alınan bilgilere dayalı yapılan yorumlar ve tahminler, o tarihteki kanımızı yansıtmaktaysa da bu bilgiler, hiçbir şekilde yatırım danışmanlığı faaliyeti olarak değerlendirilemeyecektir. Söz konusu kaynaklardaki hata ve eksikliklerden ve bu bilgilerin kullanılmasından doğabilecek zararlardan dolayı, Albaraka Türk Katılım Bankası A.Ş. hiçbir sorumluluk kabul etmez. İşbu rapor içerisindeki bilgilere ait telif hakkı Bankamıza ait olup, üçüncü kişilerce izinsiz kullanılamaz, çoğaltılamaz veya kopyalanamaz.