

Fed'in favori enflasyon göstergesinde soğuma

Fed'in yakından takip ettiği enflasyon göstergesi olan çekirdek PCE, Kasım ayında yıllık %2,8 artarak önceki ayla aynı seviyede kaldı. Beklenti %2,9'luk bir artışı. Aylık artış ise %0,1 ile Mayıs ayından bu yana en düşük artış olarak kaydedildi, beklenti ise %0,2'ydi. PCE endeksi de yıllık %2,4 artarken, bu artış piyasa beklentisi olan %2,5'in altında kaldı. Aylık artış ise %0,1 ile beklentinin altında kaldı.

Tüketici güveni Aralık'ta artış kaydetti

TÜİK ve TCMB'nin işbirliğiyle yürütülen tüketici eğilim anketine göre, tüketici güven endeksi Aralık ayında %1,9 artışla 81,3 seviyesine yükseldi. Kasım ayında 79,8 olarak ölçülen endeks, önceki ay yaşanan düşüşün ardından yeniden toparlanarak yükseliş trendine girdi. Ekim ayında 80,6 ile son 16 ayın zirvesini gören tüketici güveni, Kasım ayında 79,8'e gerilemişti. Genel ekonomik durum beklentisi endeksi ise %4 artışla 76,8 olarak kaydedildi.

2024'te turist sayısı 50 milyonu aştı

2024 Ocak-Kasım döneminde Türkiye'yi ziyaret eden yabancı turist sayısı 50 milyonun üzerine çıktı. Emniyet Genel Müdürlüğü verilerine göre, Kasım ayında ülkeye gelen yabancı ziyaretçi sayısı geçen yılın aynı ayına göre %8,25 artışla 2.733.663 oldu. Bu ziyaretçilerin %2,31'i (63.094 kişi) gününbirlikçiydi. Kasım ayında Türkiye'ye en çok ziyaretçi gönderen ülkeler arasında Almanya %10,30 (281.569 kişi) ile ilk sırada yer aldı.

Kar paylarında tevkifat oranı %15'e yükseldi

Cumhurbaşkanı Kararı ile kâr paylarında tevkifat oranı %10'dan %15'e çıkarıldı. Karar, Resmi Gazete'de yayımlanarak yürürlüğe girdi. Tam mükellef kurumlar tarafından tam ve dar mükellef gerçek kişilere, dar mükellef kurumlara, gelir/kurumlar vergisi mükellefi olmayanlara ve gelir vergisinden muaf olanlara dağıtılan kâr payları, gelir/kurumlar vergisi tevkifatına tabi tutuluyor.

Türkiye ve dünyada gündem

Bugün Türkiye'de gündem sakin. Küreselde ise ABD Conference Board tüketici güven endeksi takip edilecek.

Piyasa Verileri

| Döviz Kurları | 20.Ara | Değişim |
|---------------|--------|---------|
| USD/TL | 35,19 | 0,30% |
| Euro/TL | 36,74 | 0,74% |
| Sepet/TL | 35,97 | 0,52% |
| Euro/USD | 1,04 | 0,65% |
| Dolar Endeksi | 107,62 | -0,73% |

| Pay Piyasaları | 20.Ara | Değişim |
|---------------------------|--------|---------|
| Dünya Borsaları | 844 | 0,57% |
| S&P 500 | 5.931 | 1,09% |
| Euro Stoxx | 4.862 | -0,34% |
| DAX | 19.885 | -0,43% |
| Shanghai | 3.368 | -0,06% |
| Gelişmekte Olan Ülkeler | 1.072 | -0,88% |
| BİST - 100 | 9.725 | -0,42% |
| BİST - Bankacılık Endeksi | 13.954 | -0,53% |
| Albaraka Türk | 6,14 | -0,49% |

| Tahvil Piyasaları | 20.Ara | Değişim |
|-----------------------|--------|---------|
| TR 2 Yıllık | 43,45 | -0,05 |
| TR 10 Yıllık | 30,17 | -0,06 |
| TR 10 Yıllık Eurobond | 7,35 | 0,02 |
| ABD 2 Yıllık | 4,31 | -0,01 |
| ABD 10 Yıllık | 4,52 | -0,04 |
| Almanya 2 Yıllık | 2,03 | -0,02 |
| Almanya 10 Yıllık | 2,29 | -0,02 |

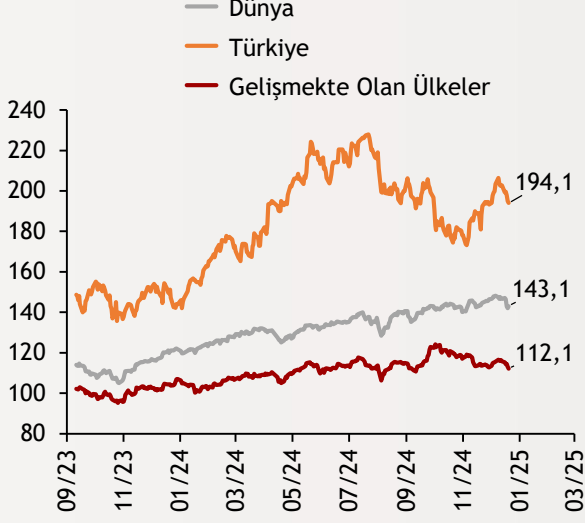
| Emtia Fiyatları | 20.Ara | Değişim |
|-------------------|---------|---------|
| Brent (USD/Varil) | 72,94 | 0,08% |
| Altın (USD/Ons) | 2622,91 | 1,11% |
| Gram Altın | 2968,18 | 1,42% |

| Risk Göstergeleri | 20.Ara | Değişim |
|-------------------|--------|---------|
| TR CDS 5 Yıllık | 258,07 | 1,22% |
| VIX | 18,36 | -23,79% |

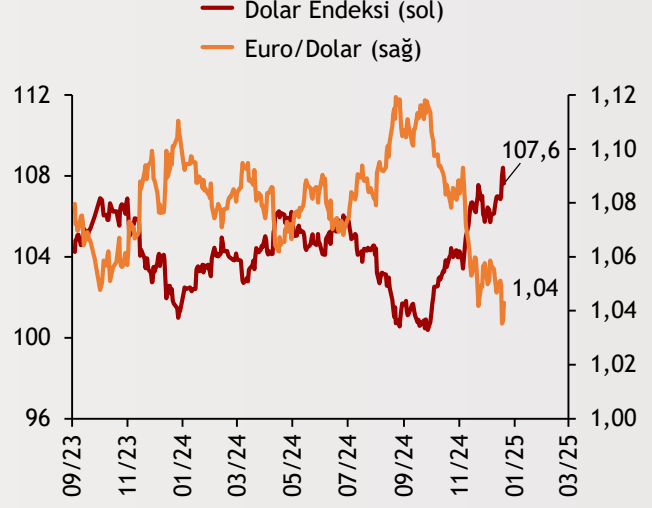
Ekonomi Güncesi

23 Aralık 2024 - Pazartesi

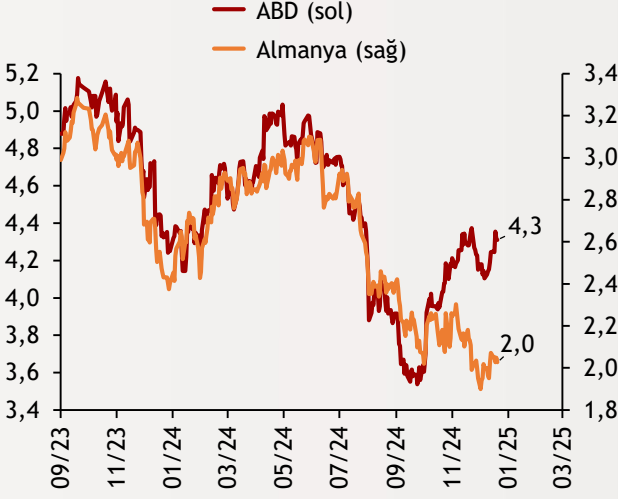
Borsa Endeksleri (MSCI, 30.12.2022 = 100)



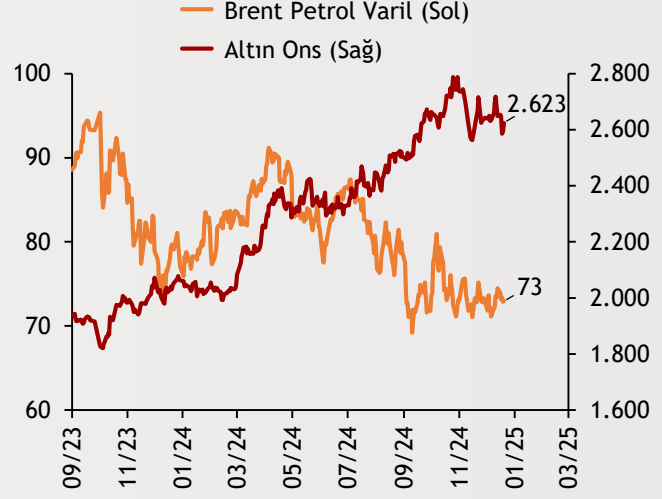
Dolar Endeksi ve Euro/Dolar



2 Yıllık Tahvil Getirileri (%)



Altın ve Petrol Fiyatları



| Tarih ve Saat | Ülke | Dünya ve Türkiye Ekonomisinde Gündem | Dönem | Beklenti | Önceki Veri |
|----------------|-----------|---|--------|----------|-------------|
| 12/23/24 10:00 | İngiltere | Cari İşlemler Dengesi | 3Ç | -- | -28,4 |
| 12/23/24 10:00 | İngiltere | GSYH Yıllık Büyüme Oranı | 3Ç | 1,00% | 1,00% |
| 12/23/24 16:30 | ABD | Chicago Fed Ulusal Aktivite Endeksi | Kasım | -- | -0,4 |
| 12/23/24 18:00 | ABD | Conference Board Tüketici Güven Endeksi | Aralık | 113 | 111,7 |

Burada belirtilen bilgiler güvenilirliğine ve doğruluğuna inanılan kaynaklardan, okuyucuyu bilgilendirmek amacıyla derlenmiştir. Resmi kaynaklardan alınan bilgilere dayalı yapılan yorumlar ve tahminler, o tarihteki kanımızı yansıtmaktaysa da bu bilgiler, hiçbir şekilde yatırım danışmanlığı faaliyeti olarak değerlendirilemeyecektir. Söz konusu kaynaklardaki hata ve eksikliklerden ve bu bilgilerin kullanılmasından doğabilecek zararlardan dolayı, Albaraka Türk Katılım Bankası A.Ş. hiçbir sorumluluk kabul etmez. İşbu rapor içerisindeki bilgilere ait telif hakkı Bankamıza ait olup, üçüncü kişilerce izinsiz kullanılamaz, çoğaltılamaz veya kopyalanamaz.