

Ekonomi Güncesi

21 Mart 2024 - Perşembe

Bersun Turna

bersun.turna@albarakaturk.com.tr



Piyasa Verileri

Döviz Kurları	20.Mar	Değişim
USD/TL	32,37	0,04%
Euro/TL	35,41	0,60%
Sepet/TL	33,89	0,33%
Euro/USD	1,09	0,52%
Dolar Endeksi	103,39	-0,41%

Pay Piyasaları	20.Mar	Değişim
Dünya Borsaları	778	0,61%
S&P 500	5.225	0,89%
Euro Stoxx	5.000	-0,15%
DAX	18.015	0,15%
Shanghai	3.080	0,55%
Gelişmekte Olan Ülkeler	1.032	0,42%
BİST - 100	8.955	0,28%
BİST - Bankacılık Endeksi	10.159	0,88%
Albaraka Türk	4,32	1,89%

Tahvil Piyasaları	20.Mar	Değişim
TR 2 Yıllık	47,54	0,00
TR 10 Yıllık	27,00	0,00
TR 10 Yıllık Eurobond	7,76	-0,03
ABD 2 Yıllık	4,60	-0,08
ABD 10 Yıllık	4,27	-0,02
Almanya 2 Yıllık	2,93	0,01
Almanya 10 Yıllık	2,43	-0,02

Emtia Fiyatları	20.Mar	Değişim
Brent (USD/Varil)	85,95	-1,64%
Altın (USD/Ons)	2186,39	1,33%
Gram Altın	2276,00	1,37%

Risk Göstergeleri	20.Mar	Değişim
TR CDS 5 Yıllık	337,26	4,53%
VIX	13,04	-5,64%

Fed faizi sabit tuttu

ABD Merkez Bankası (Fed) politika faizini değiştirmedii. Böylece politika faizi 5,25-5,50 bandında kaldı. Toplantı metninde, faiz indirimi için enflasyonun yüzde 2 hedefine doğru düşüşünden daha emin olmadan bir hamle yapılması beklenmediği ifade edildi. Son göstergelerin ekonomik aktivitede iyileşmeye işaret ettiği belirtildi. İşsizlik oranlarının düşük kaldığı vurgulanırken, enflasyonun geçen yıl boyunca düştüğü ancak hala yüksek bir seviyede olduğu ifade edildi. Diğer yandan 2024 büyüme tahmini yüzde 1,4'ten yüzde 2,1'e, 2025 tahmini ise yüzde 1,8'den yüzde 2'ye yükseltildi.

İngiltere'de enflasyonda sürpriz yavaşlama

İngiltere'de Ocak ayında yüzde 4 olarak gerçekleşen yıllık enflasyon verisi Şubat'ta yüzde 3,4'e geriledi. Bu oran, Eylül 2021'den beri görülen en düşük seviye oldu. Enflasyon düşüşünün ana etkenlerinden biri gıda ve restoran-kafelerdeki fiyat değişimleri oldu. Çekirdek enflasyon ise yüzde 5,1'den yüzde 4,5'a geriledi.

Türkiye Varlık Fonu'ndan murabaha anlaşması

Türkiye Varlık Fonu, Sharjah Islamic Bank ile 100 milyon dolar değerinde murabaha finansmanı anlaşması imzaladığını duyurdu. Fon'dan yapılan açıklamaya göre, 3 yıl vadeli bu anlaşma, Türkiye Varlık Fonu'nun ilk İslami finansman işlemi olarak kayıtlara geçti.

Yurtdışı ÜFE açıklandı

Yurtdışı Üretici Fiyat Endeksi Şubat ayında aylık bazda yüzde 2,38, yıllık bazda ise yüzde 62,38 artış kaydetti. Ana sanayi gruplarında yıllık bazda en yüksek artışlar yüzde 70,6 ile dayanıklı tüketim malı ve yüzde 70,3 ile sermaye mallarında gerçekleşti. Aylık bazda ise enerji yüzde 9,99 artışla öne çıktı.

Bugün PPK toplantısı takip edilecek

Bugün TCMB politika faizi kararı açıklanacak. Küreselde ise takvim yoğun. ABD, Euro Bölgesi ve İngiltere'de PMI verileri izlenecek. İngiltere'de BoE faiz kararını açıklayacak. Japonya'da dış ticaret dengesi, Euro Bölgesi'nde cari denge takip edilecek. ABD'de ise cari işlemler dengesi, ikinci el konut satış rakamları ve Philadelphia Fed Aktivite Endeksi izlenecek.

alBaraka

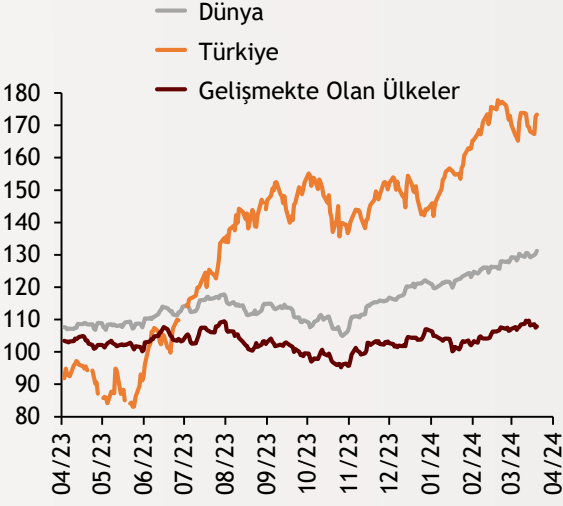
BANKNOT

Ekonomi Güncesi

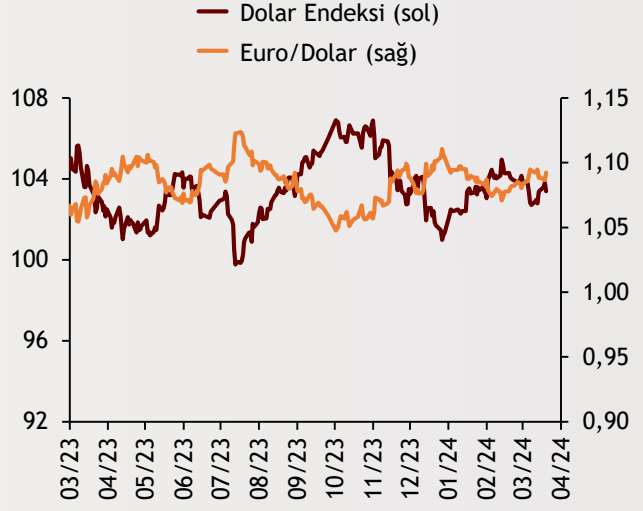
21 Mart 2024 - Perşembe

Borsa Endeksleri

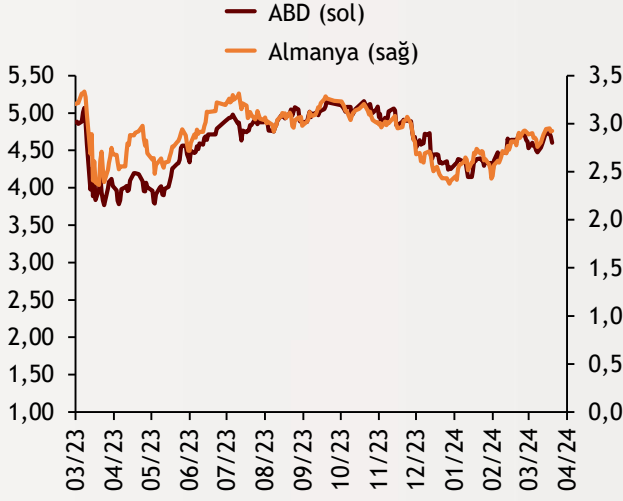
(MSCI, 30.12.2022 = 100)



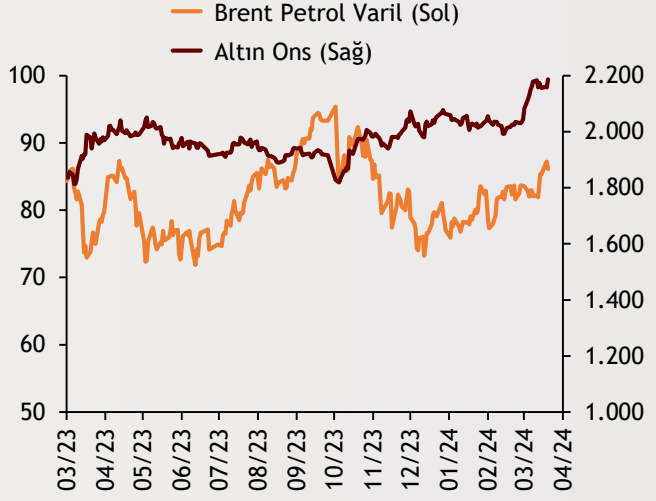
Dolar Endeksi ve Euro/Dolar



2 Yıllık Tahvil Getirileri (%)



Altın ve Petrol Fiyatları



Tarih ve Saat	Ülke	Dünya ve Türkiye Ekonomisinde Gündem	Dönem	Beklenti	Önceki Veri
03/21/24 02:50	Japonya	Dış Ticaret Dengesi (Milyar Yen)	Şubat	-785	-1758,3
03/21/24 12:00	Euro Bölgesi	İmalat Sanayi Satın Alma Yöneticileri Endeksi (PMI)	Mart	47	46,5
03/21/24 12:00	Euro Bölgesi	Hizmet Sektörü Satın Alma Yöneticileri Endeksi (PMI)	Mart	50,5	50,2
03/21/24 12:00	Euro Bölgesi	Bileşik Sektörler Satın Alma Yöneticileri Endeksi (PMI)	Mart	49,7	49,2
03/21/24 12:00	Euro Bölgesi	Cari İşlemler Dengesi (Milyar Euro)	Ocak	--	31,9
03/21/24 12:30	İngiltere	İmalat Sanayi Satın Alma Yöneticileri Endeksi	Mart	47,8	47,5
03/21/24 12:30	İngiltere	Hizmet Sektörü Satın Alma Yöneticileri Endeksi	Mart	53,8	53,8
03/21/24 15:00	İngiltere	Merkez Bankası Politika Faizi	Mart	5,25%	5,25%
03/21/24 15:30	ABD	Cari İşlemler Dengesi (Milyar Dolar)	4Ç	-209	-200,3
03/21/24 15:30	ABD	Philadelphia Fed Aktivite Endeksi	Mart	-2,3	5,2
03/21/24 15:30	ABD	Haftalık İşsizlik Maaşı Başvuruları (Bin Kişi)	Mart	215	209
03/21/24 16:45	ABD	İmalat Sanayi Satın Alma Yöneticileri Endeksi (PMI)	Mart	51,8	52,2
03/21/24 16:45	ABD	Hizmet Sektörü Satın Alma Yöneticileri Endeksi (PMI)	Mart	52	52,3
03/21/24 16:45	ABD	Bileşik Sektörler Satın Alma Yöneticileri Endeksi (PMI)	Mart	52,1	52,5
03/21/24 17:00	ABD	Öncü Göstergeler Endeksi (Aylık Değişimler)	Şubat	-0,20%	-0,40%
03/21/24 17:00	ABD	İkinci El Konut Satışları (Yıllıklandırılmış, Milyon Adet)	Şubat	3,94	4
03/21/24 14:00	Türkiye	Merkez Bankası Politika Faizi	Mart	45,00%	45,00%
03/21/24 14:30	Türkiye	Yurtdışı Yerleşiklerin Net Hisse Senedi Alımı (Milyon Dolar)	Mart	--	-293

Burada belirtilen bilgiler güvenilirliğine ve doğruluğuna inanılan kaynaklardan, okuyucuyu bilgilendirmek amacıyla derlenmiştir. Resmi kaynaklardan alınan bilgilere dayalı yapılan yorumlar ve tahminler, o tarihteki kanımızı yansıtmaktaysa da bu bilgiler, hiçbir şekilde yatırım danışmanlığı faaliyeti olarak değerlendirilemeyecektir. Söz konusu kaynaklardaki hata ve eksikliklerden ve bu bilgilerin kullanılmasından doğabilecek zararlardan dolayı, Albaraka Türk Katılım Bankası A.Ş. hiçbir sorumluluk kabul etmez. İşbu rapor içerisindeki bilgilere ait telif hakkı Bankamıza ait olup, üçüncü kişilerce izinsiz kullanılamaz, çoğaltılamaz veya kopyalanamaz.