

Ekonomi Güncesi

1 Nisan 2024 - Pazartesi

Bersun Turna

bersun.turna@albarakaturk.com.tr



Piyasa Verileri

Döviz Kurları	29.Mar	Değişim
USD/TL	32,38	0,10%
Euro/TL	35,11	0,26%
Sepet/TL	33,74	0,18%
Euro/USD	1,08	0,01%
Dolar Endeksi	104,49	-0,06%

Pay Piyasaları	29.Mar	Değişim
Dünya Borsaları	784	0,05%
S&P 500	--	--
Euro Stoxx	--	--
DAX	--	--
Shanghai	3.041	1,01%
Gelişmekte Olan Ülkeler	1.043	0,27%
BİST - 100	9.142	0,69%
BİST - Bankacılık Endeksi	10.980	-0,38%
Albaraka Türk	4,36	0,00%

Tahvil Piyasaları	29.Mar	Değişim
TR 2 Yıllık	45,44	0,00
TR 10 Yıllık	26,82	0,11
TR 10 Yıllık Eurobond	--	--
ABD 2 Yıllık	4,62	0,00
ABD 10 Yıllık	4,20	0,00
Almanya 2 Yıllık	2,85	0,00
Almanya 10 Yıllık	2,30	0,00

Emtia Fiyatları	29.Mar	Değişim
Brent (USD/Varil)	--	--
Altın (USD/Ons)	--	--
Gram Altın	--	--

Risk Göstergeleri	29.Mar	Değişim
TR CDS 5 Yıllık	310,08	-0,10%
VIX	--	--

Fed PCE enflasyonu beklentilere paralel

ABD'de Fed'in izlediği çekirdek kişisel tüketim harcamaları fiyat endeksi (PCE) Şubat ayında yıllık yüzde 2,8 arttı. Bu artış Bloomberg anketine paralel gerçekleşirken Ocak ayı verisi yüzde 2,8'den 2,9'a revize edildi. Aylık artış ise yüzde 0,3 oldu. Buradaki piyasa beklentisi yüzde 0,4 olarak gerçekleşmişti.

AMB'den ölçülü indirim mesajı

Avrupa Merkez Bankası yönetim konseyi üyesi François Villeroy, bir üniversitede yaptığı açıklamada, bu baharda AMB'nin ölçülü bir faiz indirimine başlayacağını ve bunun Fed'in faiz indirim patikasından bağımsız gerçekleşmesi gerektiğini ifade etti. İndirimin Nisan ya da Haziran ayında gerçekleşmesinin kritik önemde olmadığına değinen Villeroy, para politikasının etkisinin gecikmeli olmasından dolayı çok geç bir faiz indiriminin eğrinin gerisine düşme tehlikesi getireceğini sözlerine ekledi.

Dış Ticaret açığı Şubat'ta azaldı

TÜİK, Şubat ayına ait dış ticaret istatistiklerini yayımladı. Şubat ayında ihracat yüzde 13,6 artarken ithalat yüzde 9,2 azaldı. İhracat 21,82 milyar dolar, ithalat 27,85 milyar dolar oldu. Dış ticaret açığı Şubat ayında yıllık yüzde 44,2 azalarak 6,77 milyar dolar oldu. İhracatın ithalatı karşılama oranı Şubat 2023'te yüzde 60,5 iken, Şubat 2024'te yüzde 75,7'ye yükseldi. En fazla ihracat yapılan ülke Almanya olurken, en çok ithalat Rusya'dan yapıldı.

Kartlı ödemelerde artış

Bankalararası Kart Merkezi (BKM), 2023 yılına ilişkin verileri açıkladı. 2022'ye kıyasla kredi kartı adedinde yüzde 18, banka kartı adedinde yüzde 12, ön ödemeli kart adedinde ise yüzde 26'luk artış yaşandı. Toplam kart sayısı ise yüzde 17 artışla 397 milyon oldu. Kartlı ödeme tutarındaki yıllık değişim ise yüzde 127 oldu. Toplam kartlı ödemeler 8,2 trilyon lira olurken bunun 6,7 trilyon lirası kredi kartlarından geldi. İnternette yapılan ödemelerin payı ise yüzde 28'e çıktı.

Bugün İSO İmalat PMI açıklanacak

Bugün Türkiye'de İSO İmalat PMI açıklanacak. Küreselde de ABD İmalat PMI verisi takip edilecek.

alBaraka

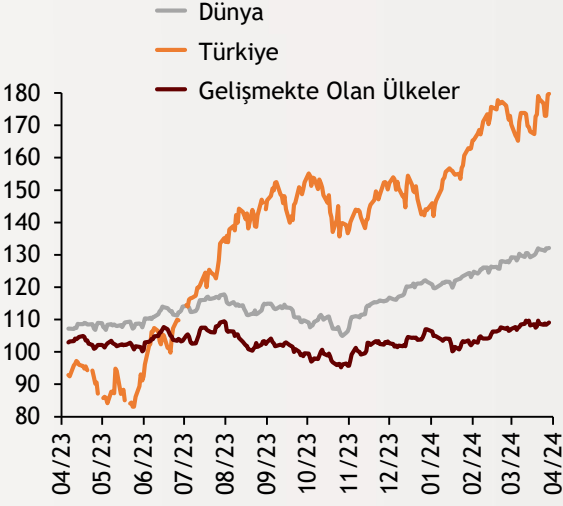
BANKNOT

Ekonomi Güncesi

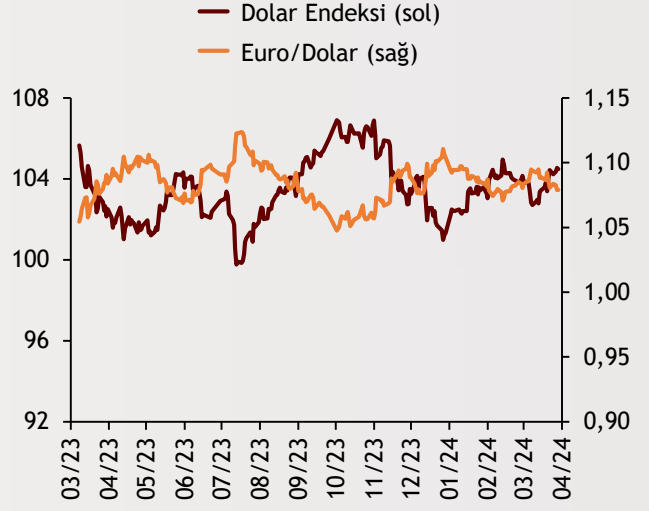
1 Nisan 2024 - Pazartesi

Borsa Endeksleri

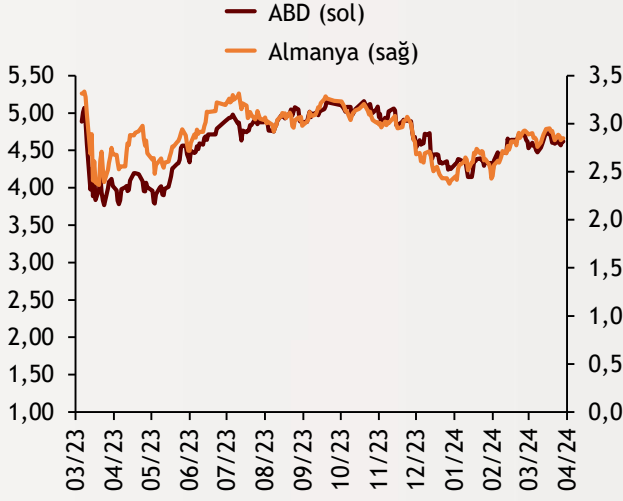
(MSCI, 30.12.2022 = 100)



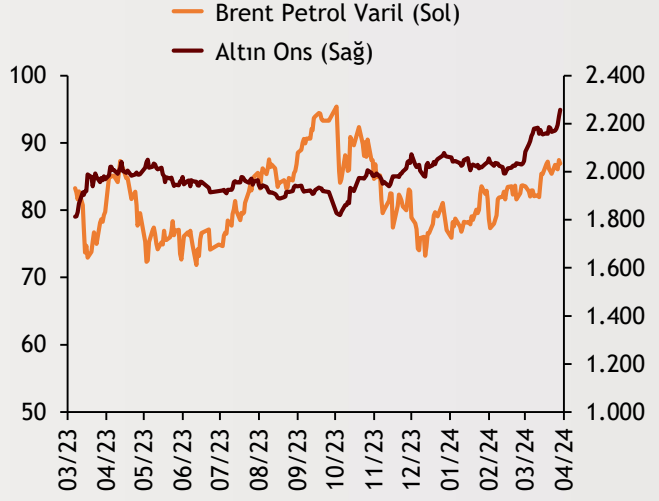
Dolar Endeksi ve Euro/Dolar



2 Yıllık Tahvil Getirileri (%)



Altın ve Petrol Fiyatları



Tarih ve Saat	Ülke	Dünya ve Türkiye Ekonomisinde Gündem	Dönem	Beklenti	Önceki Veri
04/01/24 02:50	Japonya	Tankan Büyük İşletmeler İmalat Sektörü Güven Endeksi	1Ç		12
04/01/24 02:50	Japonya	Tankan Büyük İşletmeler İmalat Dışı Sektörler Güven Endeksi	1Ç		30
04/01/24 03:30	Japonya	İmalat Sanayi Satın Alma Yöneticileri Endeksi	Mart	--	48,2
04/01/24 04:45	Çin	İmalat Sanayi Satın Alma Yöneticileri Endeksi	Mart		50,9
04/01/24 16:45	ABD	İmalat Sanayi Satın Alma Yöneticileri Endeksi (PMI)	Mart	52,5	52,5
04/01/24 17:00	ABD	İnşaat Harcamaları (Aylık Değişimler)	Şubat	0,70%	-0,20%
04/01/24 17:00	ABD	Arz Yönetimi Enstitüsü İmalat Sanayi Aktivite Endeksi	Mart	48,3	47,8
04/01/24 10:00	Türkiye	İmalat Sanayi Satın Alma Yöneticileri Endeksi	Mart	--	50,2

Burada belirtilen bilgiler güvenilirliğine ve doğruluğuna inanılan kaynaklardan, okuyucuyu bilgilendirmek amacıyla derlenmiştir. Resmi kaynaklardan alınan bilgilere dayalı yapılan yorumlar ve tahminler, o tarihteki kanımızı yansıtmaktaysa da bu bilgiler, hiçbir şekilde yatırım danışmanlığı faaliyeti olarak değerlendirilemeyecektir. Söz konusu kaynaklardaki hata ve eksikliklerden ve bu bilgilerin kullanılmasından doğabilecek zararlardan dolayı, Albaraka Türk Katılım Bankası A.Ş. hiçbir sorumluluk kabul etmez. İşbu rapor içerisindeki bilgilere ait telif hakkı Bankamıza ait olup, üçüncü kişilerce izinsiz kullanılamaz, çoğaltılamaz veya kopyalanamaz.