

Euro Bölgesi'nde enflasyon hedeflenen seviyede

Ekim ayında Euro Bölgesi yıllık enflasyonu %2 seviyesine yükselerek Avrupa Merkez Bankası'nın hedefini yeniden yakaladı. Eylül ayında %1,7 olan enflasyon, piyasa beklentilerini aşarak %2 olarak kaydedildi. Bloomberg anketine göre ekonomistler %1,9'luk bir enflasyon öngörüyordu. Aylık enflasyon ise %0,2 beklentisinin üzerinde %0,3 oldu. Enerji maliyetlerindeki yükseliş enflasyonu artıran başlıca etken olurken, gıda fiyatlarındaki artış da dikkat çekti. Çekirdek enflasyon %2,7 olarak aynı seviyede kaldı.

Japonya faizi %0,25'te sabit bıraktı

Japonya Merkez Bankası (BOJ), piyasa beklentileri doğrultusunda politika faizini %0,25 seviyesinde sabit tuttu. BOJ kırılğan iç toparlanma sürecinin risklerini göz önünde bulundurarak faiz artırımlarına yönelik kararını erteledi. Merkez bankası, enflasyonun %2 hedefi çevresinde seyredeceğini ve ekonomide ılımlı toparlanma sürdükçe borçlanma maliyetlerini artırmayı sürdürebileceğini belirtti.

Dış ticaret açığında ılımlı artış

İki aylık hızlı daralmanın ardından Türkiye'de dış ticaret açığı, bir önceki yılın aynı ayına göre %0,7 artarak 5 milyar 129 milyon dolara yükseldi. TÜİK verilerine göre, Eylül 2024'te ihracat %1,9 azalarak 21 milyar 987 milyon dolara, ithalat ise %1,4 azalarak 27 milyar 116 milyon dolara geriledi. İhracatın ithalatı karşılama oranı 2023 Eylül ayında %81,5 iken, 2024 Eylül ayında %81,1'e düştü.

Türkiye'de 9 ayda 49 milyon turist

2024 yılı Ocak-Eylül döneminde Türkiye, toplam 49 milyon 181 bin ziyaretçiyi ağırladı. Kültür ve Turizm Bakanlığı verilerine göre, bu sayı bir önceki yıla göre %8,74 artış gösterdi. Emniyet Genel Müdürlüğü ve Türkiye İstatistik Kurumu'ndan alınan geçici verilere göre, yurt dışında yaşayan Türk vatandaşlarının sayısı 2023'ün aynı dönemine kıyasla %21,7 artışla 7 milyon 322 bine ulaştı.

Türkiye ve dünyada gündem

Bugün Türkiye'de imalat PMI verileri yayımlanacak. Küreselde ise ABD işsizlik oranları takip edilecek.

Piyasa Verileri

Döviz Kurları	31.Eki	Değişim
USD/TL	34,26	-0,05%
Euro/TL	37,36	0,33%
Sepet/TL	35,81	0,15%
Euro/USD	1,09	0,26%
Dolar Endeksi	103,98	-0,02%

Pay Piyasaları	31.Eki	Değişim
Dünya Borsaları	832	-1,50%
S&P 500	5.705	-1,86%
Euro Stoxx	4.828	-1,19%
DAX	19.078	-0,93%
Shanghai	3.280	0,42%
Gelişmekte Olan Ülkeler	1.120	-0,62%
BİST - 100	8.864	-1,58%
BİST - Bankacılık Endeksi	12.056	-1,56%
Albaraka Türk	5	-1,31%

Tahvil Piyasaları	31.Eki	Değişim
TR 2 Yıllık	43	0,00
TR 10 Yıllık	31	-0,03
TR 10 Yıllık Eurobond	7	0,06
ABD 2 Yıllık	4,17	-0,01
ABD 10 Yıllık	4,28	-0,02
Almanya 2 Yıllık	2,28	0,02
Almanya 10 Yıllık	2,39	0,00

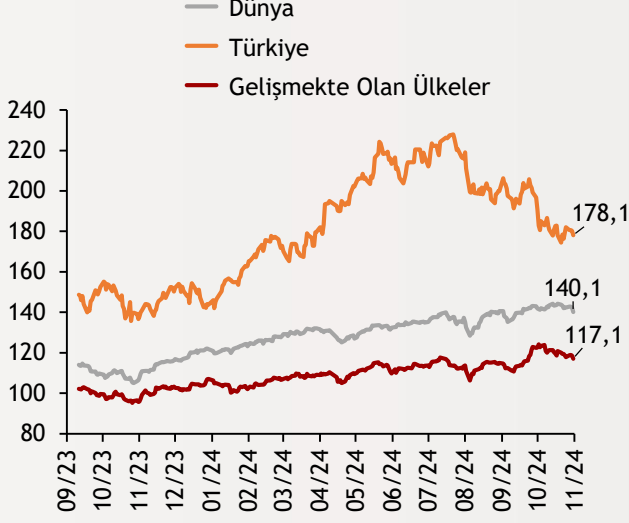
Emtia Fiyatları	31.Eki	Değişim
Brent (USD/Varil)	73,16	0,84%
Altın (USD/Ons)	2743,97	-1,57%
Gram Altın	3022,58	-1,61%

Risk Göstergeleri	31.Eki	Değişim
TR CDS 5 Yıllık	268,31	1,11%
VIX	23,16	13,81%

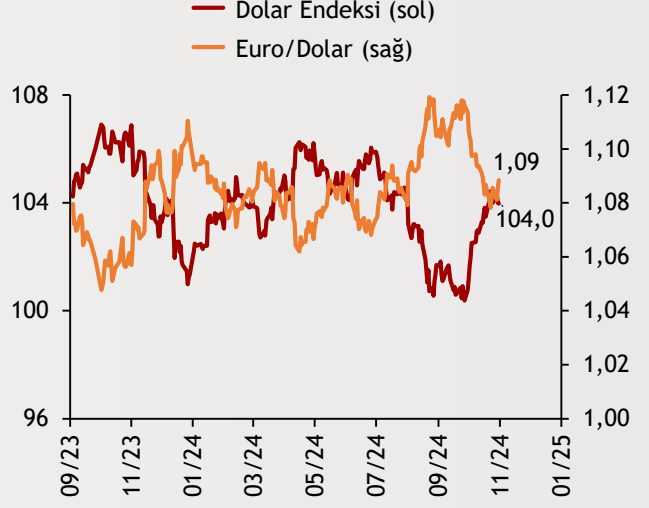
Ekonomi Güncesi

1 Kasım 2024 - Cuma

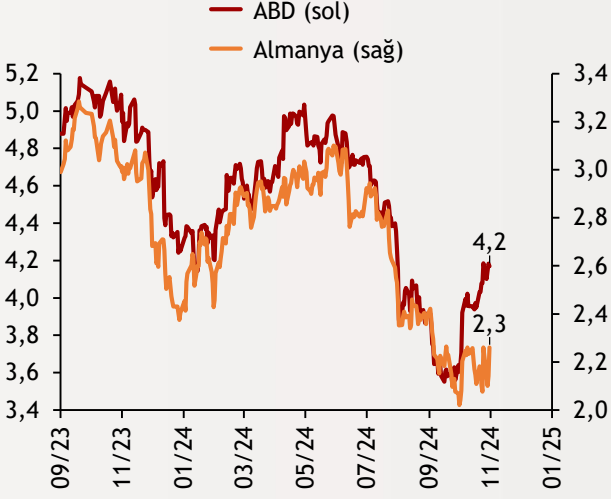
Borsa Endeksleri (MSCI, 30.12.2022 = 100)



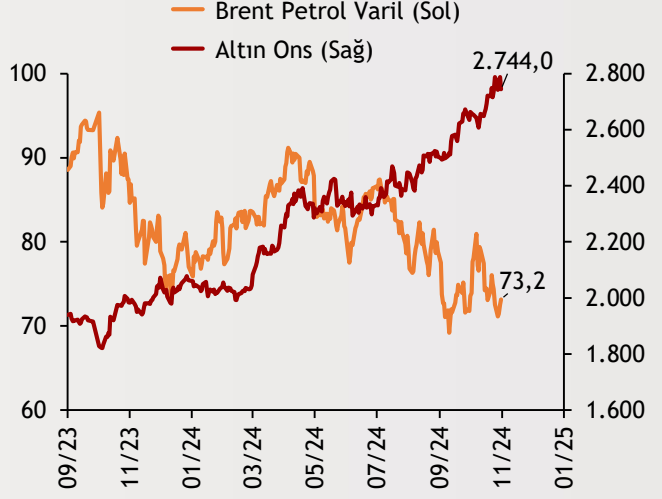
Dolar Endeksi ve Euro/Dolar



2 Yıllık Tahvil Getirileri (%)



Altın ve Petrol Fiyatları



Tarih ve Saat	Ülke	Dünya ve Türkiye Ekonomisinde Gündem	Dönem	Beklenti	Önceki Veri
11/01/24 03:30	Japonya	İmalat Sanayi Satın Alma Yöneticileri Endeksi	Ekim	--	49
11/01/24 04:45	Çin	İmalat Sanayi Satın Alma Yöneticileri Endeksi	Ekim	49,7	49,3
11/01/24 12:30	İngiltere	İmalat Sanayi Satın Alma Yöneticileri Endeksi	Ekim	--	50,3
11/01/24 15:30	ABD	Aylık Tarım Dışı İstihdam (Bin Kişi)	Ekim	120	254
11/01/24 15:30	ABD	İşsizlik Oranı	Ekim	4,10%	4,10%
11/01/24 15:30	ABD	Ortalama Saatlik Kazançlar (Yıllık Değişimler)	Ekim	4,00%	4,00%
11/01/24 16:45	ABD	İmalat Sanayi Satın Alma Yöneticileri Endeksi (PMI)	Ekim	--	47,8
11/01/24 17:00	ABD	İnşaat Harcamaları (Aylık Değişimler)	Eylül	0,00%	-0,10%
11/01/24 17:00	ABD	Arz Yönetimi Enstitüsü İmalat Sanayi Aktivite Endeksi	Ekim	47,6	47,2
11/01/24 10:00	Türkiye	İmalat Sanayi Satın Alma Yöneticileri Endeksi	Ekim	--	44,3

Burada belirtilen bilgiler güvenilirliğine ve doğruluğuna inanılan kaynaklardan, okuyucuyu bilgilendirmek amacıyla derlenmiştir. Resmi kaynaklardan alınan bilgilere dayalı yapılan yorumlar ve tahminler, o tarihteki kanımızı yansıtmaktaysa da bu bilgiler, hiçbir şekilde yatırım danışmanlığı faaliyeti olarak değerlendirilemeyecektir. Söz konusu kaynaklardaki hata ve eksikliklerden ve bu bilgilerin kullanılmasından doğabilecek zararlardan dolayı, Albaraka Türk Katılım Bankası A.Ş. hiçbir sorumluluk kabul etmez. İşbu rapor içerisindeki bilgilere ait telif hakkı Bankamıza ait olup, üçüncü kişilerce izinsiz kullanılamaz, çoğaltılamaz veya kopyalanamaz.