



Piyasa Verileri

Döviz Kurları	16.Ağu	Değişim
USD/TL	33,69	0,15%
Euro/TL	37,17	0,58%
Sepet/TL	35,43	0,37%
Euro/USD	1,10	0,50%
Dolar Endeksi	102,46	-0,50%

Pay Piyasaları	16.Ağu	Değişim
Dünya Borsaları	817	0,57%
S&P 500	5.554	0,20%
Euro Stoxx	4.841	0,68%
DAX	18.322	0,77%
Shanghai	2.879	0,07%
Gelişmekte Olan Ülkeler	1.094	1,64%
BİST - 100	9.822	-1,61%
BİST - Bankacılık Endeksi	13.261	-2,22%
Albaraka Türk	5,63	-3,10%

Tahvil Piyasaları	16.Ağu	Değişim
TR 2 Yıllık	41,04	-0,09
TR 10 Yıllık	28,69	-0,11
TR 10 Yıllık Eurobond	7,07	-0,03
ABD 2 Yıllık	4,05	-0,04
ABD 10 Yıllık	3,88	-0,03
Almanya 2 Yıllık	2,43	-0,03
Almanya 10 Yıllık	2,25	-0,02

Emtia Fiyatları	16.Ağu	Değişim
Brent (USD/Varil)	79,68	-1,68%
Altın (USD/Ons)	2508,01	2,08%
Gram Altın	2716,94	2,23%

Risk Göstergeleri	16.Ağu	Değişim
TR CDS 5 Yıllık	268,79	-1,62%
VIX	14,80	-2,82%

Piyasalar ABD'de üç indirim bekliyor

ABD'de geçtiğimiz hafta açıklanan veriler, Eylül'de faiz indirimine dair beklentileri neredeyse kesinleştirse de faiz indirim patikasına dair beklentileri daha ılımlı bir seviyeye çekti. Olumlu perakende satış verisinin ardından Eylül'de beklenenden fazla bir indirim yapılacağına dair fiyatlama azaldı. Hafta başında yıl sonuna kadar toplamda 100 baz puanlık dört faiz indirimi beklenirken bu rakam şu an toplam 75 baz puanlık 3 indirim seviyesinde.

Japon carry trade işlemlerine ilgi geri döndü

Japon Yeni, BoJ'nin hamleleri ve zayıf tarım dışı istihdam verileri gibi sebeplerden dolayı ay başından bu yana Dolar karşısında yaklaşık yüzde 5 değer kaybetti. Japon Yeni carry trade pozisyonları iki hafta önce büyük bir çözülmeye küresel piyasalardaki dalgalanmalarda önemli rol oynamıştı. Şimdi ise ABD'de gelen olumlu verilerin carry trade işlemlerine olan rağbeti arttırdığı görülüyor.

Konut fiyatlarındaki artış yavaşlıyor

TCMB'nin yayımladığı Konut Fiyat Endeksi'nin Temmuz rakamlarına göre aylık artış yüzde 0,9, yıllık artış ise yüzde 38,7 olarak gerçekleşti. Reel bazda ise fiyatlar yıllık yüzde 14,3 azaldı. İstanbul ve İzmir'de aylık bazda yüzde 0,2 azalış görülürken Ankara'da fiyatlar yüzde 0,6 arttı. Yıllık bazda ise İstanbul'da artış yüzde 26,8, Ankara'da yüzde 39,4, İzmir'de ise yüzde 37 oldu.

Piyasanın TÜFE beklentisi yükseldi

TCMB Piyasa Katılımcıları Anketi'ne göre piyasanın yıl sonu yıllık TÜFE beklentisi yüzde 43,31 oldu. Aylık enflasyon beklentisi ise yüzde 2,55 olarak gerçekleşti. 12 ay sonrası için TÜFE beklentisi ise yüzde 28,71 oldu. Dolar kuru beklentilerinde yıl sonu beklentisi 37,28, 12 ay sonrası için beklenti ise 42,03 oldu. Yıl sonu cari açık beklentisi 25,5 milyar dolar olurken, 3 ay sonrası için politika faizi beklentisi yüzde 48,1'e düştü.

Türkiye'de ve dünyada gündem

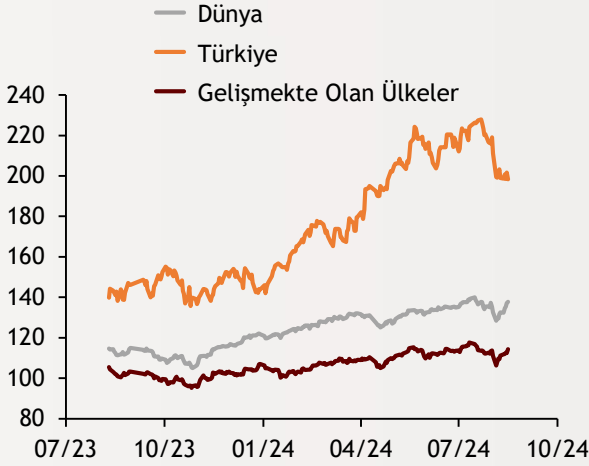
Bugün Türkiye'de gündem sakin. Küreselde ise ABD'de Öncü Göstergeler Endeksi takip edilecek.

Ekonomi Güncesi

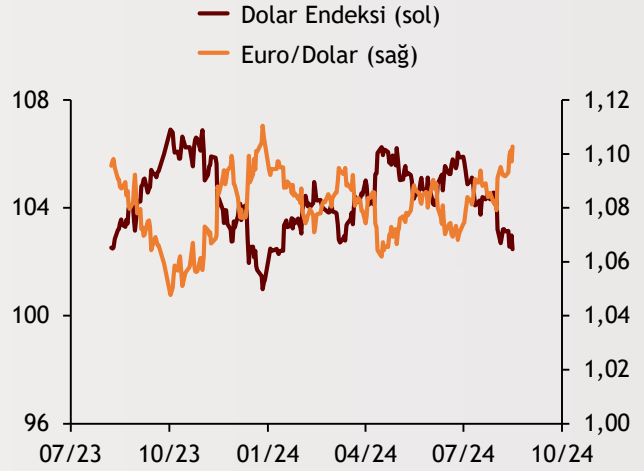
19 Ağustos 2024 - Pazartesi

Borsa Endeksleri

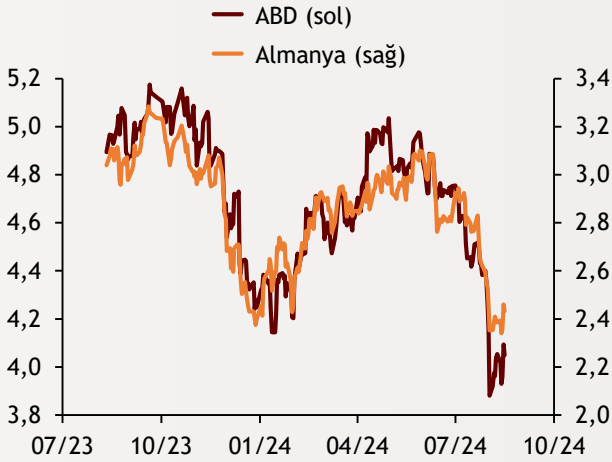
(MSCI, 30.12.2022 = 100)



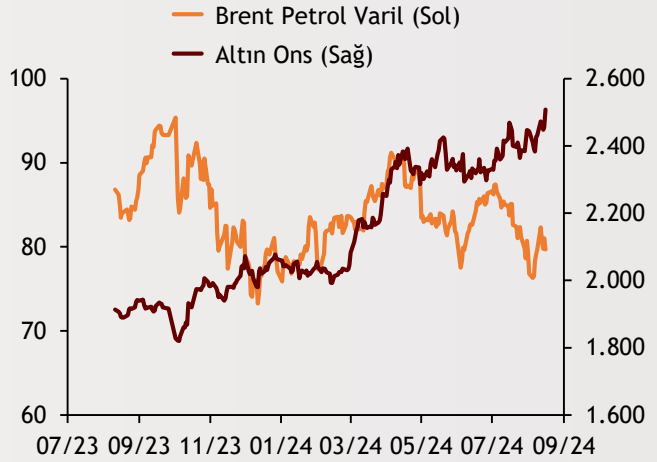
Dolar Endeksi ve Euro/Dolar



2 Yıllık Tahvil Getirileri (%)



Altın ve Petrol Fiyatları



Tarih ve Saat	Ülke	Dünya ve Türkiye Ekonomisinde Gündem	Dönem	Beklenti	Önceki Veri
08/19/24 02:50	Japonya	Çekirdek Makine Siparişleri (Aylık Değişimler)	Haziran	--	-3,20%
08/19/24 17:00	ABD	Öncü Göstergeler Endeksi (Aylık Değişimler)	Temmuz	-0,40%	-0,20%

Burada belirtilen bilgiler güvenilirliğine ve doğruluğuna inanılan kaynaklardan, okuyucuyu bilgilendirmek amacıyla derlenmiştir. Resmi kaynaklardan alınan bilgilere dayalı yapılan yorumlar ve tahminler, o tarihteki kanımızı yansıtmaktaysa da bu bilgiler, hiçbir şekilde yatırım danışmanlığı faaliyeti olarak değerlendirilemeyecektir. Söz konusu kaynaklardaki hata ve eksikliklerden ve bu bilgilerin kullanılmasından doğabilecek zararlardan dolayı, Albaraka Türk Katılım Bankası A.Ş. hiçbir sorumluluk kabul etmez. İşbu rapor içerisindeki bilgilere ait telif hakkı Bankamıza ait olup, üçüncü kişilerce izinsiz kullanılamaz, çoğaltılamaz veya kopyalanamaz.