

## Fed imalat endeksi Eylül'de büyüme kaydetti

Fed'in Eylül ayına ilişkin imalat endeksi, 16,2 puanlık artışla 11,5'e yükseldi ve geçen yıl Kasım'dan bu yana ilk kez büyüme gösterdi. Bu dönem için piyasa beklentisi endeksin -4,1 değerini alması yönündeydi. Beklentilerin aksine pozitif çıkan endeks, Ağustos'ta -4,7 seviyesindeydi. Yeni sipariş endeksi 17,3 puan artarak 9,4'e, sevkiyat endeksi ise 17,6 puan artarak 17,9'a ulaştı. Ayrıca, gelecek 6 aylık görünüme ilişkin iyimserlik 30,6'ya yükseldi.

## AMB yetkilisi faiz indirimi için tarih verdi

AMB üyesi Kazimir bir sonraki faiz indirimi için yılın son toplantısını işaret etti. Kazimir konu hakkında "Aralık ayına kadar bekleyip bir sonraki hamlemiz için net resmi görmemiz gerekecek. Ekim ayında indirimi desteklemem için ekonomik görünümde büyük bir dönüş, güçlü bir sinyal olması gerekiyor. Ancak o tarihe kadar çok fazla bilgi edinemeyebiliriz" şeklinde konuştu.

## Bütçe açığı 2 trilyon TL'ye yaklaştı

Hazine ve Maliye Bakanlığının açıkladığı verilere göre, Ağustos 2023'te 51,3 milyar TL fazla veren bütçe dengesi, Ağustos 2024'te büyük bir değişim göstererek 129,6 milyar TL açık verdi. Merkezi yönetim bütçesi, Temmuz ayında da 96,8 milyar TL açık kaydetmişti. Yıllıklandırılmış bütçe açığı ise Ağustos 2024 itibarıyla 1,97 trilyon TL'ye ulaşarak rekor seviyeye çıktı. Temmuz ayında bu rakam 1,78 trilyon TL olarak kaydedilmişti. Detaylar [bütçe görünümü raporumuzda](#).

## Hizmet üretiminde gerileme

Temmuz ayında hizmet üretim endeksi, yıllık bazda %0,1 ve aylık bazda %0,2 geriledi. Bu durum, Şubat 2021'den bu yana ilk yıllık düşüşü işaret ediyor. TÜİK verilerine göre, endeks Temmuz'da geçen yılın aynı ayına kıyasla %0,1 azaldı. Alt sektörlerde ise, ulaştırma ve depolama hizmetleri %0,6, konaklama ve yiyecek hizmetleri %1,1, gayrimenkul hizmetleri %5,7 gerilerken; bilgi ve iletişim hizmetleri %5,7 ve idari ve destek hizmetleri de %4,8 artış gösterdi.

## Bugün Türkiye'de konut satışları izlenecek

Bugün Türkiye'de konut satışları verisi izlenecek. Küreselde ise ABD sanayi üretimi verileri yayımlanacak.

## Piyasa Verileri

Döviz Kurları	16.Eyl	Değişim
USD/TL	34,01	0,28%
Euro/TL	37,88	0,78%
Sepet/TL	35,95	0,55%
Euro/USD	1,11	0,52%
Dolar Endeksi	100,76	-0,35%

Pay Piyasaları	16.Eyl	Değişim
Dünya Borsaları	828	0,18%
S&P 500	5.633	0,13%
Euro Stoxx	4.828	-0,34%
DAX	18.633	-0,35%
Shanghai	#N/A N/A	#DEĞER!
Gelişmekte Olan Ülkeler	1.086	0,34%
BİST - 100	9.577	-1,12%
BİST - Bankacılık Endeksi	13.229	-0,96%
Albaraka Türk	6,11	-1,45%

Tahvil Piyasaları	16.Eyl	Değişim
TR 2 Yıllık	41,11	0,51
TR 10 Yıllık	29,27	0,49
TR 10 Yıllık Eurobond	6,81	-0,06
ABD 2 Yıllık	3,55	-0,03
ABD 10 Yıllık	3,62	-0,03
Almanya 2 Yıllık	2,18	-0,03
Almanya 10 Yıllık	2,12	-0,03

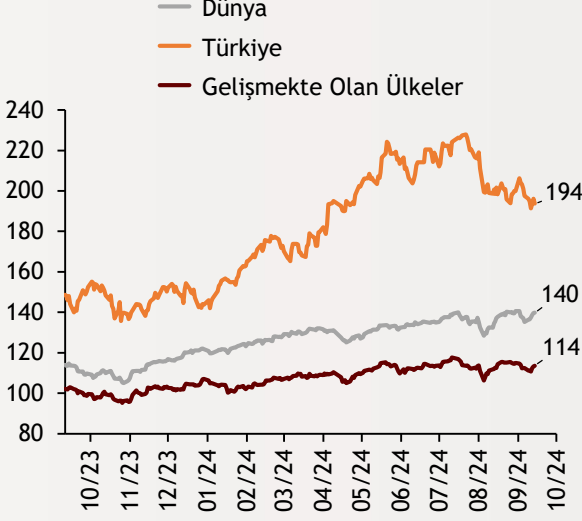
Emtia Fiyatları	16.Eyl	Değişim
Brent (USD/Varil)	72,75	1,59%
Altın (USD/Ons)	2582,45	0,18%
Gram Altın	2824,11	0,47%

Risk Göstergeleri	16.Eyl	Değişim
TR CDS 5 Yıllık	268,84	-0,44%
VIX	17,14	3,50%

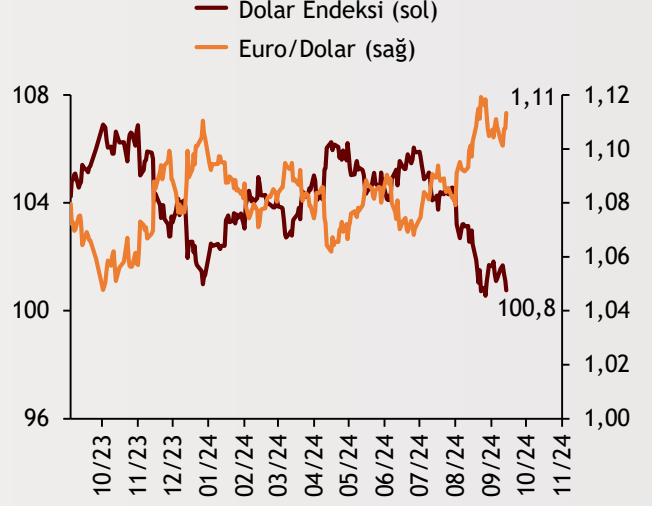
# Ekonomi Güncesi

17 Eylül 2024 - Salı

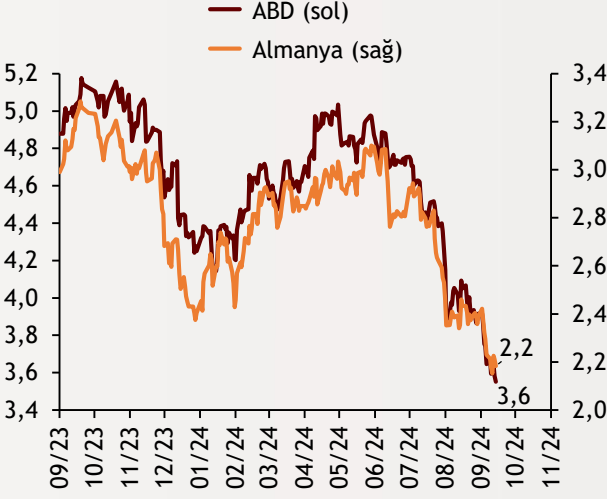
## Borsa Endeksleri (MSCI, 30.12.2022 = 100)



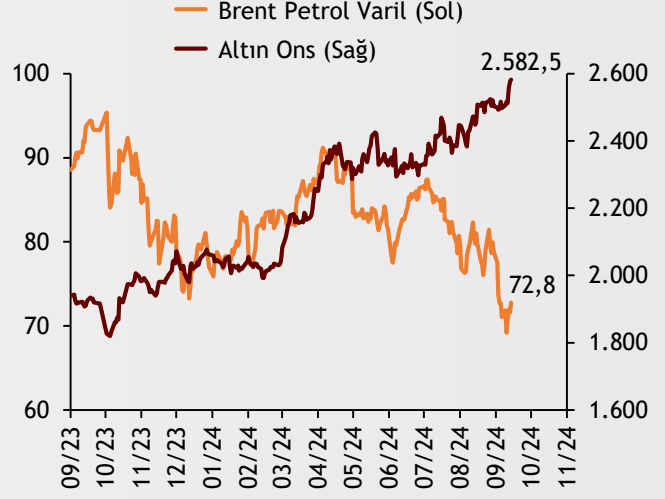
## Dolar Endeksi ve Euro/Dolar



## 2 Yıllık Tahvil Getirileri (%)



## Altın ve Petrol Fiyatları



Tarih ve Saat	Ülke	Dünya ve Türkiye Ekonomisinde Gündem	Dönem	Beklenti	Önceki Veri
09/17/24 12:00	Almanya	ZEW Güven Endeksi	Eylül	-80,5	-77,3
09/17/24 15:30	ABD	Perakende Satışlar (Aylık Değişimler)	Ağustos	-0,20%	1,00%
09/17/24 15:30	ABD	Çekirdek Perakende Satışlar (Aylık Değişimler)	Ağustos	0,30%	0,30%
09/17/24 16:15	ABD	Sanayi Üretimi (Aylık Değişimler)	Ağustos	0,10%	-0,60%
09/17/24 16:15	ABD	Kapasite Kullanım Oranı	Ağustos	77,90%	77,80%
09/17/24 17:00	ABD	İş Stokları (Aylık Değişimler)	Temmuz	0,40%	0,30%
09/17/24 10:00	Türkiye	Konut Satışları (Bin Adet)	Ağustos	--	127,1
09/17/24 10:00	Türkiye	Konut Satışları (Yıllık Değişimler)	Ağustos	--	16,00%

Burada belirtilen bilgiler güvenilirliğine ve doğruluğuna inanılan kaynaklardan, okuyucuyu bilgilendirmek amacıyla derlenmiştir. Resmi kaynaklardan alınan bilgilere dayalı yapılan yorumlar ve tahminler, o tarihteki kanımızı yansıtmaktaysa da bu bilgiler, hiçbir şekilde yatırım danışmanlığı faaliyeti olarak değerlendirilemeyecektir. Söz konusu kaynaklardaki hata ve eksikliklerden ve bu bilgilerin kullanılmasından doğabilecek zararlardan dolayı, Albaraka Türk Katılım Bankası A.Ş. hiçbir sorumluluk kabul etmez. İşbu rapor içerisindeki bilgilere ait telif hakkı Bankamıza ait olup, üçüncü kişilerce izinsiz kullanılamaz, çoğaltılamaz veya kopyalanamaz.