

Ekonomi Güncesi

17 Aralık 2024 - Salı

Sena Karadağ

sena.karadag@albarakaturk.com.tr

ABD imalat sanayi PMI daralmaya devam ediyor

S&P Global'in açıkladığı Aralık ayı ABD PMI verilerine göre, imalat sanayi PMI, bir önceki aya göre 1,4 puan azalarak 48,3'e indi ve piyasa beklentilerinin altında kaldı. Hizmet sektörü PMI ise 58,5'e yükselerek beklentileri aştı. Böylece, hizmet PMI 38 ayın en yüksek seviyesine çıktı. İmalat ve hizmet sektörlerini kapsayan bileşik PMI, 1,7 puan artışla 56,6'ya çıkararak 33 ayın zirvesine ulaştı ve piyasa beklentilerinin üzerinde gerçekleşti.

Goldman Sachs'tan Fed tahmini

Goldman Sachs, Fed'in faiz indirimlerini daha yavaş bir tempoda yapacağını ve Ocak'ta faizi sabit tutacağını öngörüyor. Fed'in son açıklamaları, işsizlik ve enflasyon verilerine bağlı olarak indirim hızının azaltılacağına işaret ediyor. Goldman, 2024'te Mart, Haziran ve Eylül'de faiz indirimleri beklerken, nihai Fed fonlama oranının %3,5-3,75 arasında olacağını tahmin ediyor.

Bütçe Kasım'da 16,6 milyar TL açık verdi

Kasım ayında merkezi yönetim bütçesi, Mayıs ayından bu yana en düşük açık olan 16,6 milyar TL'yi kaydetti. Bütçe gelirleri 935,5 milyar TL, giderleri ise 956,1 milyar TL oldu. Faiz dışı denge ise 129,7 milyar TL fazla verdi. Ocak-Kasım döneminde bütçe açığı 1,3 trilyon TL'ye ulaştı. Bu dönemde bütçe giderleri 9,70 trilyon TL, gelirleri ise 7,8 trilyon TL olarak kaydedildi. Faiz dışı bütçe giderleri 7,8 trilyon TL, faiz dışı açık ise 81,7 milyar TL oldu. Detaylar [bütçe görünümü](#) raporumuzda.

Tarımda üretici enflasyonu 2,5 yılın zirvesinde

Tarım-ÜFE, Kasım ayında aylık %8,88, yıllık ise %46,91 arttı. Endeks, Nisan 2022'den bu yana en büyük artışı göstererek 2,5 yılın zirvesine ulaştı. Tarım ve avcılık ürünleri %9,35, ormancılık ürünleri %1,59, balıkçılık %1,70 arttı. Ana grupta, bitkisel ürünler %19,49, hayvansal ürünler %2,93 yükseldi. Yıllık artışın en yüksek olduğu alt grup %263,86 ile turuncgiller, aylık en yüksek artış ise %43,95 ile sebzeler oldu.

Türkiye ve dünyada gündem

Bugün Türkiye'de konut fiyatları yayımlanacak. Küreselde ise ABD sanayi üretimi takip edilecek.

Piyasa Verileri

Döviz Kurları	16.Ara	Değişim
USD/TL	34,95	-0,01%
Euro/TL	36,77	0,07%
Sepet/TL	35,86	0,03%
Euro/USD	1,05	0,10%
Dolar Endeksi	106,86	-0,14%

Pay Piyasaları	16.Ara	Değişim
Dünya Borsaları	868	0,20%
S&P 500	6.074	0,38%
Euro Stoxx	4.947	-0,42%
DAX	20.314	-0,45%
Shanghai	3.386	-0,16%
Gelişmekte Olan Ülkeler	1.103	-0,34%
BİST - 100	9.998	-1,26%
BİST - Bankacılık Endeksi	14.323	-1,46%
Albaraka Türk	6,28	-1,10%

Tahvil Piyasaları	16.Ara	Değişim
TR 2 Yıllık	43,63	0,01
TR 10 Yıllık	30,42	0,07
TR 10 Yıllık Eurobond	7,12	0,02
ABD 2 Yıllık	4,25	0,00
ABD 10 Yıllık	4,40	0,00
Almanya 2 Yıllık	2,05	-0,02
Almanya 10 Yıllık	2,25	-0,01

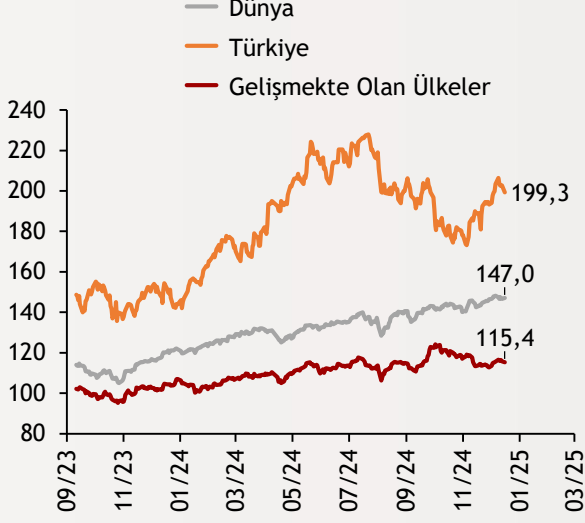
Emtia Fiyatları	16.Ara	Değişim
Brent (USD/Varil)	73,91	-0,78%
Altın (USD/Ons)	2652,72	0,17%
Gram Altın	2981,53	0,16%

Risk Göstergeleri	16.Ara	Değişim
TR CDS 5 Yıllık	249,59	-0,37%
VIX	14,69	6,37%

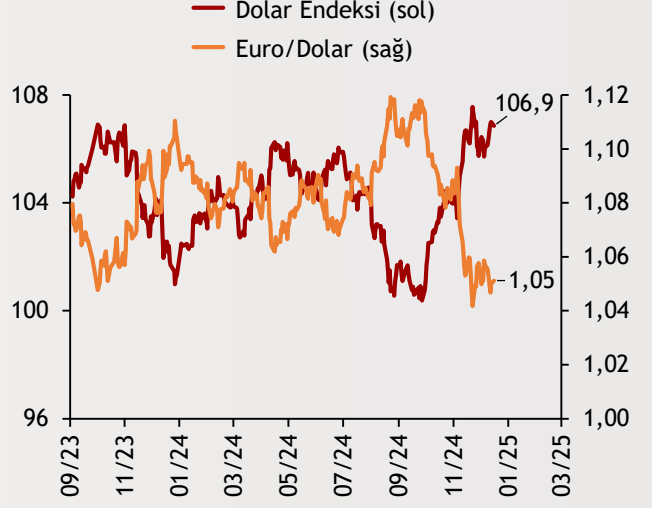
Ekonomi Güncesi

17 Aralık 2024 - Salı

Borsa Endeksleri (MSCI, 30.12.2022 = 100)



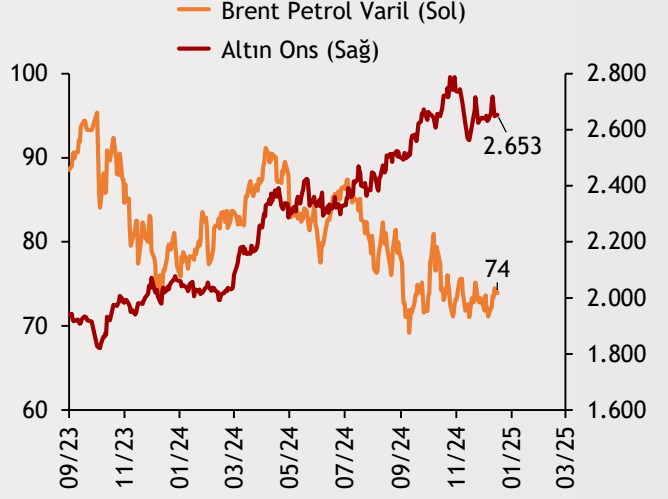
Dolar Endeksi ve Euro/Dolar



2 Yıllık Tahvil Getirileri (%)



Altın ve Petrol Fiyatları



Tarih ve Saat	Ülke	Dünya ve Türkiye Ekonomisinde Gündem	Dönem	Beklenti	Önceki Veri
12/17/24 10:00	İngiltere	İşsizlik Oranı	Ekim	4,30%	4,30%
12/17/24 12:00	Almanya	IFO İş Ortamı Güven Endeksi	Aralık	85,6	85,7
12/17/24 13:00	Almanya	ZEW Güven Endeksi	Aralık	-92,6	-91,4
12/17/24 13:00	Euro Bölgesi	Dış Ticaret Dengesi (Milyar Euro)	Ekim	12	13,6
12/17/24 16:30	ABD	Perakende Satışlar (Aylık Değişimler)	Kasım	0,50%	0,40%
12/17/24 16:30	ABD	Çekirdek Perakende Satışlar (Aylık Değişimler)	Kasım	0,40%	-0,10%
12/17/24 17:15	ABD	Sanayi Üretimi (Aylık Değişimler)	Kasım	0,20%	-0,30%
12/17/24 17:15	ABD	Kapasite Kullanım Oranı	Kasım	77,30%	77,10%
12/17/24 18:00	ABD	İş Stokları (Aylık Değişimler)	Ekim	0,20%	0,10%
12/17/24 10:00	Türkiye	Konut Fiyatları (Yıllık Değişimler)	Kasım	--	26,80%

Burada belirtilen bilgiler güvenilirliğine ve doğruluğuna inanılan kaynaklardan, okuyucuyu bilgilendirmek amacıyla derlenmiştir. Resmi kaynaklardan alınan bilgilere dayalı yapılan yorumlar ve tahminler, o tarihteki kanımızı yansıtmaktaysa da bu bilgiler, hiçbir şekilde yatırım danışmanlığı faaliyeti olarak değerlendirilemeyecektir. Söz konusu kaynaklardaki hata ve eksikliklerden ve bu bilgilerin kullanılmasından doğabilecek zararlardan dolayı, Albaraka Türk Katılım Bankası A.Ş. hiçbir sorumluluk kabul etmez. İşbu rapor içerisindeki bilgilere ait telif hakkı Bankamıza ait olup, üçüncü kişilerce izinsiz kullanılamaz, çoğaltılamaz veya kopyalanamaz.