



## Piyasa Verileri

Döviz Kurları	14.Ağu	Değişim
USD/TL	33,61	0,19%
Euro/TL	37,02	0,34%
Sepet/TL	35,31	0,27%
Euro/USD	1,10	0,17%
Dolar Endeksi	102,57	0,01%

Pay Piyasaları	14.Ağu	Değişim
Dünya Borsaları	803	0,58%
S&P 500	5.455	0,38%
Euro Stoxx	4.728	0,70%
DAX	17.886	0,41%
Shanghai	2.851	-0,60%
Gelişmekte Olan Ülkeler	1.077	0,52%
BİST - 100	9.831	-0,90%
BİST - Bankacılık Endeksi	13.193	-0,83%
Albaraka Türk	5,73	0,17%

Tahvil Piyasaları	14.Ağu	Değişim
TR 2 Yıllık	41,13	-0,12
TR 10 Yıllık	28,72	0,09
TR 10 Yıllık Eurobond	7,13	-0,06
ABD 2 Yıllık	3,96	0,03
ABD 10 Yıllık	3,84	-0,01
Almanya 2 Yıllık	2,35	0,01
Almanya 10 Yıllık	2,18	-0,01

Emtia Fiyatları	14.Ağu	Değişim
Brent (USD/Varil)	79,76	-1,15%
Altın (USD/Ons)	2447,85	-0,70%
Gram Altın	2645,32	-0,51%

Risk Göstergeleri	14.Ağu	Değişim
TR CDS 5 Yıllık	279,16	-1,06%
VIX	16,19	-10,65%

### ABD'de tüketici enflasyonu beklentilere paralel

ABD Çalışma Bakanlığı'nın açıkladığı Temmuz ayına ait TÜFE verilerine göre aylık artış yüzde 0,2 oldu. Yıllık bazda artış ise yüzde 2,9 olarak gerçekleşti. Aylık veri piyasa beklentileri ile paralel seyrederken yıllıkta yüzde 3 seviyesinde olan beklentinin altına inildi. Çekirdek enflasyon ise aylık yüzde 0,2, yıllık yüzde 3,2 oldu. Açıklanan olumlu enflasyon verisinin ardından piyasalar Eylül'de faiz indirimine kesin gözüyle bakıyor.

### Euro Bölgesi yüzde 0,3 büyüdü

Eurostat Euro Bölgesi'ne dair ikinci çeyrek büyüme ve Haziran ayı sanayi üretimi verilerini açıkladı. Çeyreklik bazda büyüme yüzde 0,3, yıllık bazda büyüme ise yüzde 0,6 oldu. Rakamlar piyasa beklentilerine paralel gerçekleşti. Sanayi üretimi ise Haziran'da aylık bazda yüzde 0,1, yıllık bazda ise yüzde 3,9 azaldı. Piyasalar aylık yüzde 0,4 artış, yıllık yüzde 2,9 azalış bekliyordu. Böylece gerçekleşme beklentilerin altında kaldı.

### TCMB, Takasbank'ta işlemlere başladı

Türkiye Cumhuriyet Merkez Bankası (TCMB), fazla likiditenin sterilizasyonu için Takasbank Para Piyasası'nda işlem yapmaya başladı. Bloomberg'in haberine göre TCMB Takasbank'a gönderdiği yazıda sterilizasyon araçlarının çeşitliliğinin artırılması çerçevesinde gerektiğinde Takasbank Para Piyasası'nda gecelik vadede kendi borç alma faiz oranından alış emri girebilecek.

### İstanbul 2023'te net göç verdi

Türkiye İstatistik Kurumu (TÜİK) verilerine 2023 yılında Türkiye'de yaklaşık 3,5 milyon kişi iç göç gerçekleştirdi. İstanbul 581.330 kişi ile en çok göç veren ve 412.707 kişi ile en çok göç alan şehir oldu. İstanbul'un 168.623 kişi net göç vermiş olması dikkat çekti. Rapora göre göçlerin en önemli sebepleri yaşam koşulları, eğitim ve doğal afet/acil durumlar olarak öne çıktı.

### Türkiye'de ve dünyada gündem

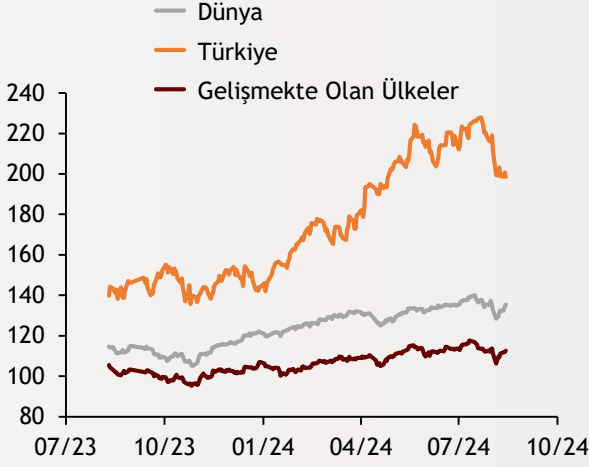
Bugün Türkiye'de Merkezi Yönetim Bütçe Dengesi takip edilecek. Küreselde ise gündem yoğun. Japonya'da GSYH büyümesi ve sanayi üretimi, Çin'de sanayi üretimi, ABD'de ise sanayi üretimi, kapasite kullanım oranı ve perakende satış verileri açıklanacak.

# Ekonomi Güncesi

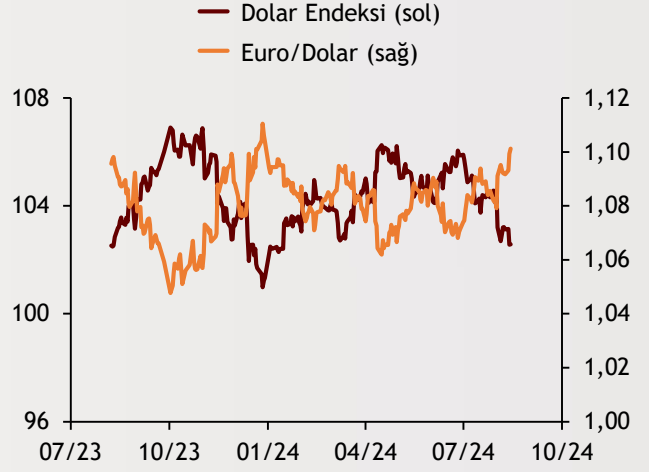
15 Ağustos 2024 - Perşembe

## Borsa Endeksleri

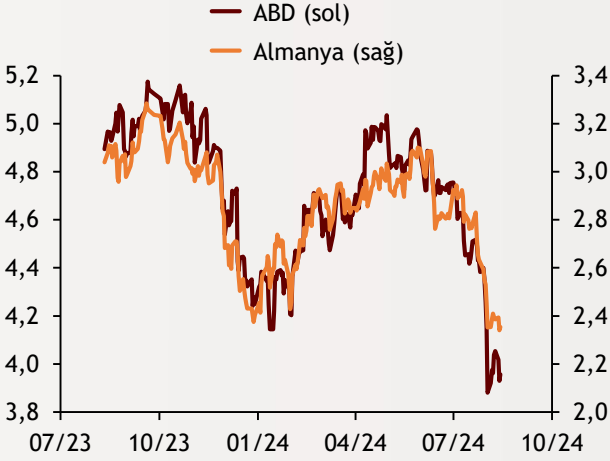
(MSCI, 30.12.2022 = 100)



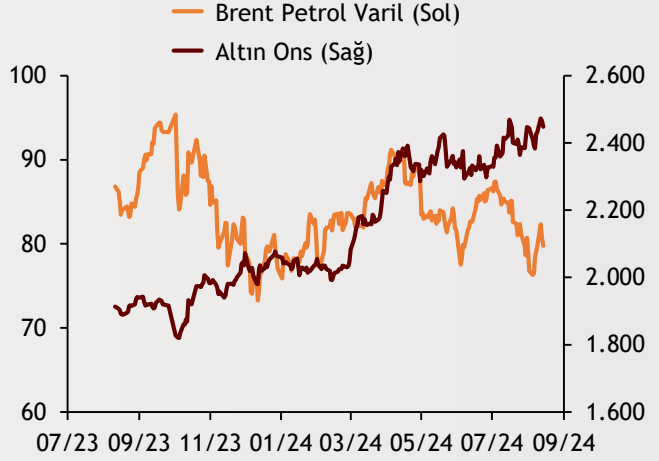
## Dolar Endeksi ve Euro/Dolar



## 2 Yıllık Tahvil Getirileri (%)



## Altın ve Petrol Fiyatları



Tarih ve Saat	Ülke	Dünya ve Türkiye Ekonomisinde Gündem	Dönem	Beklenti	Önceki Veri
08/15/24 02:50	Japonya	GSYH Yıllıklandırılmış Büyüme Oranı	2Ç	2,3	-1,8
08/15/24 05:00	Çin	Sanayi Üretimi (Yıllık Değişimler)	Temmuz	5,2	5,3
08/15/24 07:30	Japonya	Sanayi Üretimi (Yıllık Değişimler)	Haziran	--	-7,3
08/15/24 09:00	İngiltere	GSYH Yıllık Büyüme Oranı	2Ç	0,9	0,3
08/15/24 09:00	İngiltere	Sanayi Üretimi (Yıllık Değişimler)	Haziran	-2,1	0,4
08/15/24 15:30	ABD	Empire State İmalat Sanayi Aktivite Endeksi	Ağustos	--	-6,6
08/15/24 15:30	ABD	Perakende Satışlar (Aylık Değişimler)	Temmuz	0,4	0
08/15/24 15:30	ABD	Çekirdek Perakende Satışlar (Aylık Değişimler)	Temmuz	0,1	0,9
08/15/24 15:30	ABD	Philadelphia Fed Aktivite Endeksi	Ağustos	5	13,9
08/15/24 15:30	ABD	Haftalık İşsizlik Maaşı Başvuruları (Bin Kişi)	Ağustos	236	233
08/15/24 15:30	ABD	İthalat Fiyatları (Aylık Değişimler)	Temmuz	-0,1	0
08/15/24 15:30	ABD	İhracat Fiyatları (Aylık Değişimler)	Temmuz	0	-0,5
08/15/24 16:15	ABD	Sanayi Üretimi (Aylık Değişimler)	Temmuz	-0,3	0,6
08/15/24 16:15	ABD	Kapasite Kullanım Oranı	Temmuz	78,5	78,8
08/15/24 17:00	ABD	İş Stokları (Aylık Değişimler)	Haziran	0,3	0,5
08/15/24 23:00	ABD	Net Uzun Vadeli Tahvil Alımları (Milyar Dolar)	Haziran	--	-54,6
08/15/24 11:00	Türkiye	Merkezi Yönetim Bütçe Dengesi (Milyar TL)	Temmuz	--	-275,3
08/15/24 14:30	Türkiye	Yurtdışı Yerleşiklerin Net Hisse Senedi Alımı (Milyon Dolar)	Ağustos	--	-169

Burada belirtilen bilgiler güvenilirliğine ve doğruluğuna inanılan kaynaklardan, okuyucuyu bilgilendirmek amacıyla derlenmiştir. Resmi kaynaklardan alınan bilgilere dayalı yapılan yorumlar ve tahminler, o tarihteki kanımızı yansıtmaktaysa da bu bilgiler, hiçbir şekilde yatırım danışmanlığı faaliyeti olarak değerlendirilemeyecektir. Söz konusu kaynaklardaki hata ve eksikliklerden ve bu bilgilerin kullanılmasından doğabilecek zararlardan dolayı, Albaraka Türk Katılım Bankası A.Ş. hiçbir sorumluluk kabul etmez. İşbu rapor içerisindeki bilgilere ait telif hakkı Bankamıza ait olup, üçüncü kişilerce izinsiz kullanılamaz, çoğaltılamaz veya kopyalanamaz.