

Ekonomi Güncesi

14 Şubat 2024 - Çarşamba

İbrahim Erdem Yıldırım

ibrahim.yildirim@albarakaturk.com.tr

Piyasa Verileri

| Döviz Kurları | 13.Şub | Değişim |
|---------------|--------|---------|
| USD/TL | 30,72 | -0,02% |
| Euro/TL | 32,92 | -0,65% |
| Sepet/TL | 31,82 | -0,34% |
| Euro/USD | 1,07 | -0,58% |
| Dolar Endeksi | 104,96 | 0,76% |

| Pay Piyasaları | 13.Şub | Değişim |
|---------------------------|--------|---------|
| Dünya Borsaları | 740 | -1,11% |
| S&P 500 | 4.953 | -1,37% |
| Euro Stoxx | 4.689 | -1,20% |
| DAX | 16.881 | -0,92% |
| Shanghai | - | - |
| Gelişmekte Olan Ülkeler | 997 | 0,07% |
| BİST - 100 | 8.994 | -1,97% |
| BİST - Bankacılık Endeksi | 10.016 | -0,96% |
| Albaraka Türk | 4,61 | -1,50% |

| Tahvil Piyasaları | 13.Şub | Değişim |
|-----------------------|--------|---------|
| TR 2 Yıllık | 42,73 | -0,01 |
| TR 10 Yıllık | 26,57 | 0,04 |
| TR 10 Yıllık Eurobond | 7,71 | 0,11 |
| ABD 2 Yıllık | 4,66 | 0,18 |
| ABD 10 Yıllık | 4,31 | 0,14 |
| Almanya 2 Yıllık | 2,77 | 0,07 |
| Almanya 10 Yıllık | 2,39 | 0,03 |

| Emtia Fiyatları | 13.Şub | Değişim |
|-------------------|---------|---------|
| Brent (USD/Varil) | 82,77 | 0,94% |
| Altın (USD/Ons) | 1993,15 | -1,33% |
| Gram Altın | 1968,67 | -1,35% |

| Risk Göstergeleri | 13.Şub | Değişim |
|-------------------|--------|---------|
| TR CDS 5 Yıllık | 307,63 | 2,77% |
| VIX | 15,85 | 13,78% |

IMF'den Ukrayna ekonomisine destek

IMF, Ukrayna hükümetinin ekonomik reform gündemini desteklemek amacıyla yeni bir güven fonu oluşturdu. İlk plan 27,5 milyon dolar tutarında ve 65 milyon dolarlık hedefe ulaşılması bekleniyor. Fon, 5 yıllık süre boyunca IMF'nin kapasite geliştirme operasyonlarının karşılanmasına yardımcı olacak. Fonun 16,5 milyon dolar tutarındaki kısmı Hollanda, Slovakya, Letonya, Japonya ve Litvanya tarafından sağlanıyor.

ABD çekirdek enflasyonunda hızlı artış

ABD'de enflasyon Ocak ayında tahminlerin üzerinde gerçekleşti. ABD Çalışma Bakanlığı'nın verilerine göre aylık yüzde 0,2 olması beklenen enflasyon yüzde 0,3, yıllık yüzde 2,9' olması beklenen enflasyon ise 3,1 oldu. Tahminleri aşan veri, Fed'in faiz indirimlerine yakında başlayacağına yönelik beklentileri azalttı. Para piyasalarında Fed'den ilk faiz indirim beklentisi Haziran'dan Temmuz'a ötelendi. Fed'in 5. toplantıda da faiz oranlarında değişikliğe gitmesi beklenmiyor.

AVM cirolarında artış enflasyonun üzerinde

TÜİK verilerine göre Aralık ayında yıllık enflasyon yüzde 64,77 olarak kaydedilmişti. Aylık enflasyon ise yüzde 2,93 olmuştu. AVM Endeksi'nin Aralık ayı sonuçlarına göre AVM ciro endeksi, Aralık ayında bir önceki yılın aynı ayına göre yüzde 87,6 arttı. Aylık artış da yüzde 9,3 oldu. Böylelikle AVM cirolarında enflasyonun üzerinde artış kaydedildi.

İstanbul turizm verilerinde en yüksek rakama ulaştı

İstanbul, 2023 yılında 17 milyon 370 bin 30 yabancı ziyaretçi ağırlayarak tüm zamanların en yüksek rakamına ulaştı. İstanbul'a gelen yabancı sayısı bir önceki yıla göre yüzde 8,44 artış gösterdi. 2023 yılında İstanbul'a giriş yapan en çok yabancı ziyaretçi 1 milyon 990 bin 226 kişi ile Rusya'dan gelirken zirveyi sırasıyla Almanya, İran, ABD, İngiltere (Birleşik Krallık), Suudi Arabistan, Fransa izledi.

Türkiye ve dünyada gündem

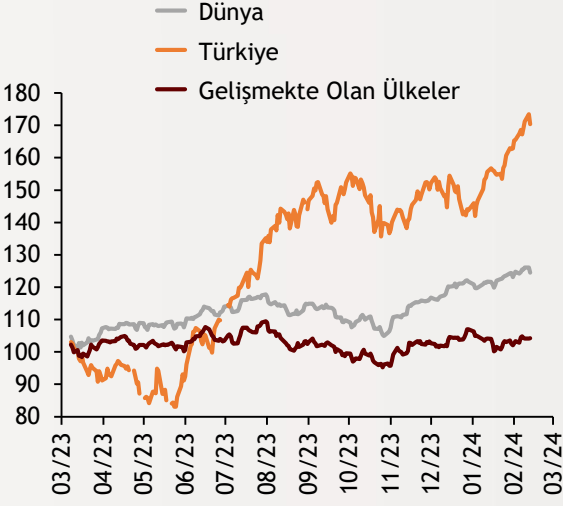
Bugün Türkiye'de gündem sakin. Küreselde, İngiltere'de aylık ve yıllık tüketici enflasyonu, Euro bölgesinde ise GSYH Yıllık büyüme oranı ve sanayi üretimi değişimi verileri açıklanacak.

Ekonomi Güncesi

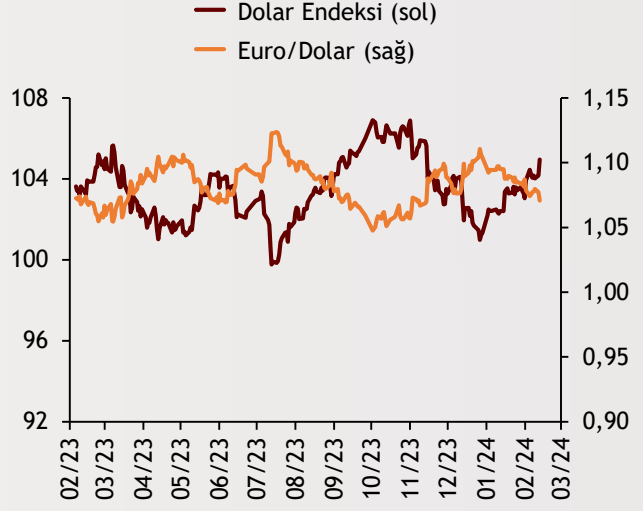
14 Şubat 2024 - Çarşamba

Borsa Endeksleri

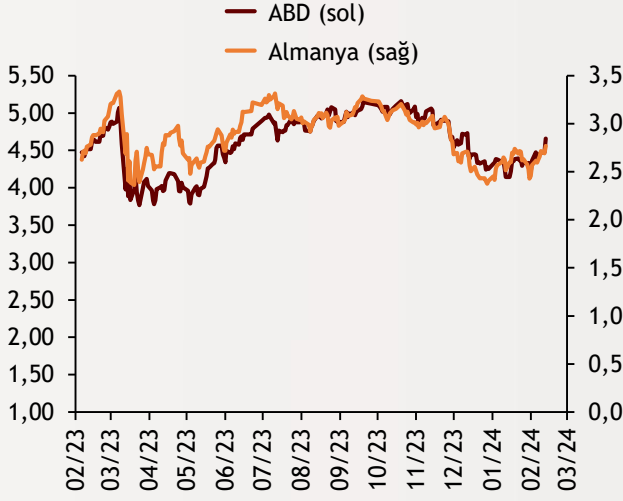
(MSCI, 30.12.2022 = 100)



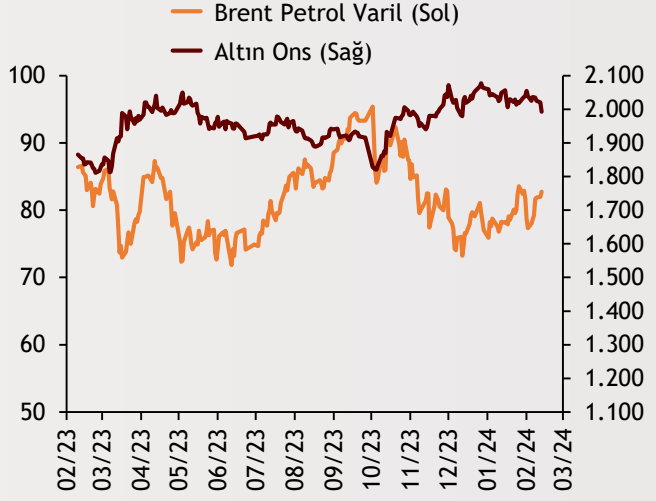
Dolar Endeksi ve Euro/Dolar



2 Yıllık Tahvil Getirileri (%)



Altın ve Petrol Fiyatları



| Tarih ve Saat | Ülke | Dünya ve Türkiye Ekonomisinde Gündem | Dönem | Beklenti | Önceki Veri |
|----------------|--------------|--------------------------------------|--------|----------|-------------|
| 02/14/24 10:00 | İngiltere | Aylık Tüketici Enflasyonu | Ocak | -0,30% | 0,40% |
| 02/14/24 10:00 | İngiltere | Yıllık Tüketici Enflasyonu | Ocak | 4,10% | 4,00% |
| 02/14/24 12:30 | İngiltere | Konut Fiyatları (Yıllık Değişimler) | Aralık | -- | -2,10% |
| 02/14/24 13:00 | Euro Bölgesi | GSYH Yıllık Büyüme Oranı | 4Ç | 0,10% | 0,10% |
| 02/14/24 13:00 | Euro Bölgesi | Sanayi Üretimi (Yıllık Değişimler) | Aralık | -4,00% | -6,80% |

Burada belirtilen bilgiler güvenilirliğine ve doğruluğuna inanılan kaynaklardan, okuyucuyu bilgilendirmek amacıyla derlenmiştir. Resmi kaynaklardan alınan bilgilere dayalı yapılan yorumlar ve tahminler, o tarihteki kanımızı yansıtmaktaysa da bu bilgiler, hiçbir şekilde yatırım danışmanlığı faaliyeti olarak değerlendirilemeyecektir. Söz konusu kaynaklardaki hata ve eksikliklerden ve bu bilgilerin kullanılmasından doğabilecek zararlardan dolayı, Albaraka Türk Katılım Bankası A.Ş. hiçbir sorumluluk kabul etmez. İşbu rapor içerisindeki bilgilere ait telif hakkı Bankamıza ait olup, üçüncü kişilerce izinsiz kullanılamaz, çoğaltılamaz veya kopyalanamaz.