

Piyasa Verileri

Döviz Kurları	13.May	Değişim
USD/TL	32,29	-0,05%
Euro/TL	34,85	0,04%
Sepet/TL	33,57	0,00%
Euro/USD	1,08	0,18%
Dolar Endeksi	105,22	-0,08%

Pay Piyasaları	13.May	Değişim
Dünya Borsaları	783	0,10%
S&P 500	5.221	-0,02%
Euro Stoxx	5.079	-0,12%
DAX	18.742	-0,16%
Shanghai	3.148	-0,21%
Gelişmekte Olan Ülkeler	1.079	0,66%
BİST - 100	10.056	-1,59%
BİST - Bankacılık Endeksi	13.028	-1,87%
Albaraka Türk	4,84	-3,39%

Tahvil Piyasaları	13.May	Değişim
TR 2 Yıllık	42,87	-0,28
TR 10 Yıllık	27,43	0,20
TR 10 Yıllık Eurobond	7,58	-0,02
ABD 2 Yıllık	4,86	0,00
ABD 10 Yıllık	4,49	-0,01
Almanya 2 Yıllık	2,96	-0,01
Almanya 10 Yıllık	2,51	-0,01

Emtia Fiyatları	13.May	Değişim
Brent (USD/Varil)	83,36	0,69%
Altın (USD/Ons)	2336,32	-1,02%
Gram Altın	2425,80	-1,07%

Risk Göstergeleri	13.May	Değişim
TR CDS 5 Yıllık	275,06	-2,38%
VIX	13,60	8,37%

ABD'de kısa vadeli enflasyon beklentisi arttı

Fed New York'un yayımladığı Tüketici Beklenti Anketi'nin nisan ayı sonuçlarına göre gelecek 12 aylık medyan enflasyon beklentisi 0,3 puan artışla yüzde 3,3 oldu. Böylece kısa vadeli enflasyon beklentisi Kasım 2023'ten bu yana en yüksek seviyesine çıkmış oldu. 3 yıllık enflasyon beklentisi yüzde 2,9'dan 2,8'e düşerken, 5 yıllık enflasyon beklentisi ise yüzde 2,6'dan 2,8'e yükseldi.

Biden'ın Çin stratejisi bu hafta belli olabilir

Biden'ın gümrük vergileri aracılığıyla izleyeceği Çin politikasına ilişkin detaylar netleşmeye devam ediyor. Bloomberg'in haberine göre Biden, Çin'den gelen elektrikli araçların gümrük vergilerini yüzde 27,5'tan yüzde 102,5'a yükseltecek. Diğer hedefli sektörlerde de yüksek artışlar görülebilir. Diğer yandan, hangi ürünlerde vergi indirimi veya gümrük vergisi istisnası getirileceği konusu belirsizliğini koruyor.

Mart ayında cari açık 4,54 milyar dolar oldu

TCMB, mart ayına ait ödemeler dengesi istatistiklerini açıkladı. Piyasa beklentilerinin 3,75 milyar dolar olduğu aylık cari açıkta gerçekleşme 4,54 milyar dolar oldu. Yıllıklandırılmış cari açık ise 31,93 milyar dolardan 31,23 milyar dolara geriledi. Altın ve enerji hariç denge ise mart ayında 782 milyon dolar fazla verdi. Net hata noksan kalemi ise 9,56 milyar dolar açık verdi. Ödemeler dengesi tanımlı dış ticaret açığı ise 5,19 milyar dolar oldu.

Perakende satışta artış

TÜİK'in açıkladığı perakende satış hacim istatistiklerine göre mart ayında perakende satışlar yıllık bazda yüzde 19,4 arttı. Ticaret satış hacmindeki yıllık artış yüzde 10,4 olarak gerçekleşti. Aylık bazda ise perakende satış hacmi aynı kalırken ticaret satış hacmi yüzde 3 artış kaydetti. Toptan ticaret hacmindeki yıllık artış yüzde 9,4, aylık artış ise yüzde 5,5 olarak gerçekleşti.

Türkiye'de ve dünyada gündem

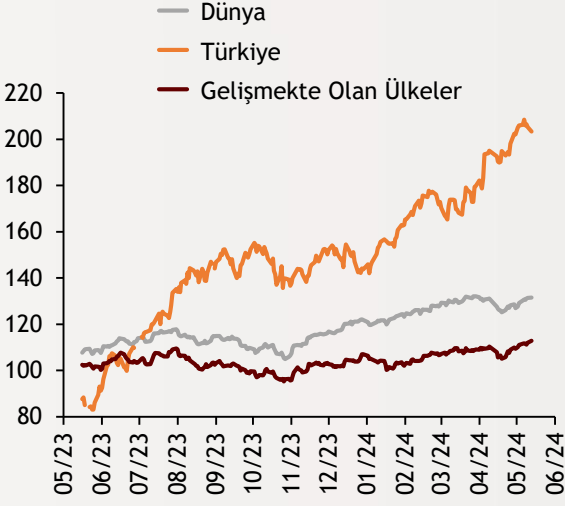
Bugün Türkiye'de gündem sakin. Küreselde ise Almanya'da enflasyon rakamları ve Zew tüketici güven endeksi verileri açıklanacak. ABD'de ise üretici enflasyonu verileri takip edilecek.

Ekonomi Güncesi

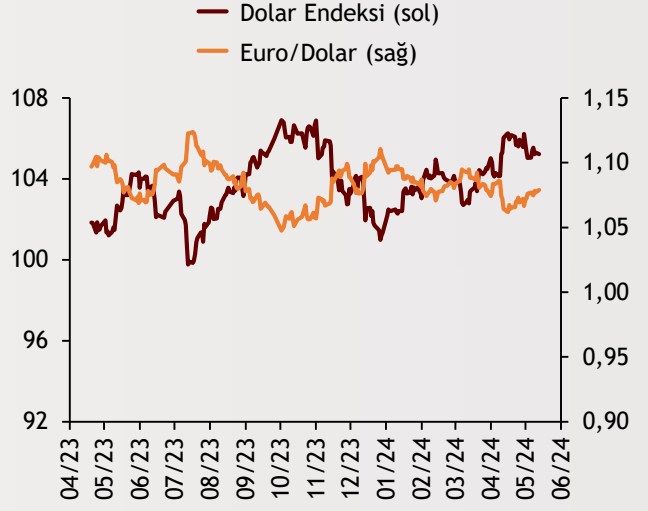
14 Mayıs 2024 - Salı

Borsa Endeksleri

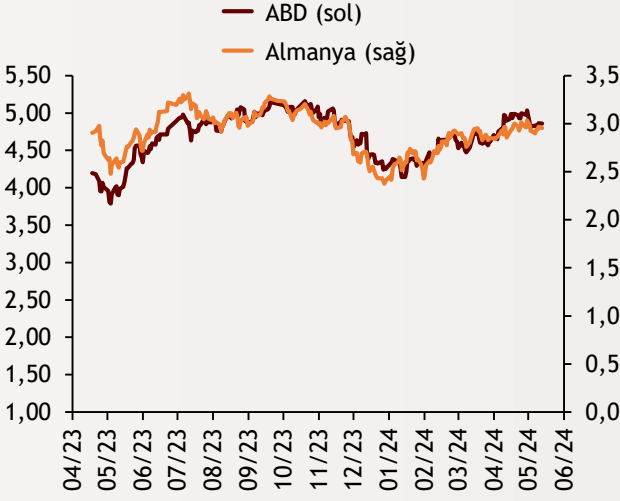
(MSCI, 30.12.2022 = 100)



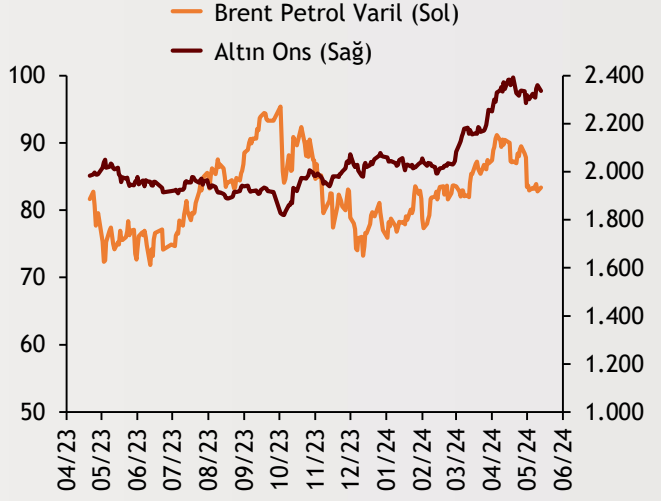
Dolar Endeksi ve Euro/Dolar



2 Yıllık Tahvil Getirileri (%)



Altın ve Petrol Fiyatları



Tarih ve Saat	Ülke	Dünya ve Türkiye Ekonomisinde Gündem	Dönem	Beklenti	Önceki Veri
05/14/24 02:50	Japonya	Yıllık Üretici Enflasyonu	Nisan	0,80%	0,80%
05/14/24 02:50	Japonya	Aylık Üretici Enflasyonu	Nisan	0,30%	0,20%
05/14/24 09:00	Almanya	Yıllık Tüketici Enflasyonu	Nisan	2,20%	2,20%
05/14/24 09:00	Almanya	Aylık Tüketici Enflasyonu	Nisan	0,50%	0,50%
05/14/24 09:00	Japonya	Makine Araçları Siparişleri (Yıllık Değişimler)	Nisan	--	-3,80%
05/14/24 09:00	İngiltere	İşsizlik Oranı	Mart	4,30%	4,20%
05/14/24 12:00	Almanya	ZEW Güven Endeksi	Mayıs	-76,3	-79,2
05/14/24 15:30	ABD	Aylık Üretici Enflasyonu	Nisan	0,30%	0,20%
05/14/24 15:30	ABD	Aylık Çekirdek Üretici Enflasyonu	Nisan	0,20%	0,20%
05/14/24 15:30	ABD	Yıllık Üretici Enflasyonu	Nisan	2,20%	2,10%

Burada belirtilen bilgiler güvenilirliğine ve doğruluğuna inanılan kaynaklardan, okuyucuyu bilgilendirmek amacıyla derlenmiştir. Resmi kaynaklardan alınan bilgilere dayalı yapılan yorumlar ve tahminler, o tarihteki kanımızı yansıtmaktaysa da bu bilgiler, hiçbir şekilde yatırım danışmanlığı faaliyeti olarak değerlendirilemeyecektir. Söz konusu kaynaklardaki hata ve eksikliklerden ve bu bilgilerin kullanılmasından doğabilecek zararlardan dolayı, Albaraka Türk Katılım Bankası A.Ş. hiçbir sorumluluk kabul etmez. İşbu rapor içerisindeki bilgilere ait telif hakkı Bankamıza ait olup, üçüncü kişilerce izinsiz kullanılamaz, çoğaltılamaz veya kopyalanamaz.