

Ekonomi Güncesi

13 Ağustos 2024 - Salı

Bersun Turna

bersun.turna@albarakaturk.com.tr

Piyasa Verileri

Döviz Kurları	12.Ağu	Değişim
USD/TL	33,58	0,26%
Euro/TL	36,70	0,31%
Sepet/TL	35,14	0,28%
Euro/USD	1,09	0,13%
Dolar Endeksi	103,14	0,00%

Pay Piyasaları	12.Ağu	Değişim
Dünya Borsaları	787	0,02%
S&P 500	5.344	0,00%
Euro Stoxx	4.672	-0,07%
DAX	17.726	0,02%
Shanghai	2.858	-0,14%
Gelişmekte Olan Ülkeler	1.069	0,53%
BİST - 100	9.829	-0,80%
BİST - Bankacılık Endeksi	12.948	1,09%
Albaraka Türk	5,69	-1,73%

Tahvil Piyasaları	12.Ağu	Değişim
TR 2 Yıllık	42,36	-0,53
TR 10 Yıllık	28,33	0,01
TR 10 Yıllık Eurobond	7,20	-0,03
ABD 2 Yıllık	4,02	-0,04
ABD 10 Yıllık	3,90	-0,04
Almanya 2 Yıllık	2,39	0,01
Almanya 10 Yıllık	2,23	0,00

Emtia Fiyatları	12.Ağu	Değişim
Brent (USD/Varil)	82,30	3,31%
Altın (USD/Ons)	2472,90	1,71%
Gram Altın	2670,14	1,97%

Risk Göstergeleri	12.Ağu	Değişim
TR CDS 5 Yıllık	279,39	-0,18%
VIX	20,71	1,67%

Çin'de sermaye çıkışı endişesi

Çin Ulusal Döviz İdaresi'nin verilerine göre Çin'de doğrudan yatırım yükümlülükleri 2. çeyrekte yaklaşık 15 milyar dolar düştü ve negatife döndü. İlk 6 ayda yatırımlar yaklaşık 5 milyar dolar azalmış oldu. Düşüş böyle devam ederse, verinin kaydedilmeye başlandığı 1990 yılından bu yana ilk kez yıllık bazda net çıkış gerçekleşmiş olacak. 2021'de zirveyi gören yabancı girişleri jeopolitik gerilimler ve büyümenin yavaşlaması nedeniyle o dönemden beri düşüştü.

Ekonomistler AMB'den 6 indirim bekliyor

Bloomberg'in anketine katılan ekonomistler, Avrupa Merkez Bankası'nın 2025 yılı sonuna kadar 6 faiz indirimine gitmesini bekliyor. Böylece beklentilere göre Aralık 2025'te politika faizi yüzde 2,25 olacak. Daha önceki ankette bu seviyeye 2026'nın ortasında ulaşılması bekleniyordu. AMB, olumlu enflasyon görünümü sebebiyle Haziran'da faizleri düşürmüştü.

Perakende satış hacminde artış

Türkiye İstatistik Kurumu (TÜİK) verilerine göre, Haziran ayında perakende satış hacmi yıllık bazda yüzde 8,6 artış gösterdi. Toptan ticaret satış hacmi yüzde 2,5 azalırken, ticaret satış hacmi ise yıllık bazda yüzde 1,1 azaldı. Aylık bazda ise perakende satış hacmi yüzde 1,7 artış gösterdi. Toptan ticaret satış hacmi yüzde 0,8 arttı, ticaret satış hacmi ise yüzde 1 yükseliş kaydetti.

Ciro endeksi Haziran'da yüzde 58 arttı

Türkiye İstatistik Kurumu (TÜİK), Haziran ayına ait ciro endeksi verilerini açıkladı. Mevsim ve takvim etkilerinden arındırılmış verilere göre ciro endeksi Haziran'da yüzde 1,8 arttı. Yıllık bazda ise artış yüzde 58 olarak gerçekleşti. Yıllık bazda sanayide artış yüzde 41, inşaatta yüzde 103,5, ticarete yüzde 58,5, hizmette ise yüzde 76,1 oldu. Aylık bazda sanayi yüzde 0,5 düşerken, inşaat yüzde 12, ticaret yüzde 1,3, hizmet yüzde 3,3 artış kaydetti.

Türkiye'de ve dünyada gündem

Bugün Türkiye'de ödemeler dengesi ve konut satış verileri takip edilecek. Küreselde ise İngiltere'de işsizlik, ABD'de ise ÜFE verileri açıklanacak. Almanya'da da Tüketici Güven Endeksi takip edilecek.

alBaraka

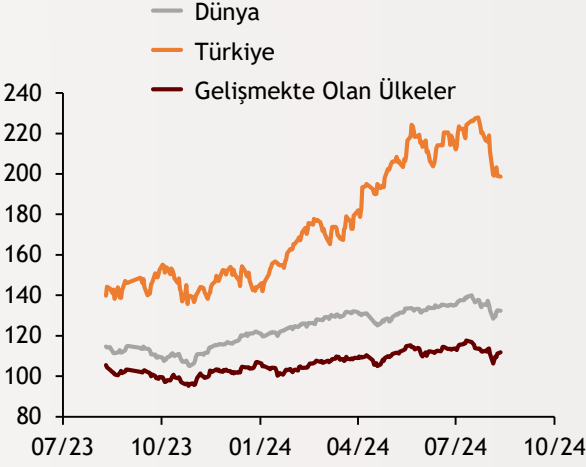
BANKNOT

Ekonomi Güncesi

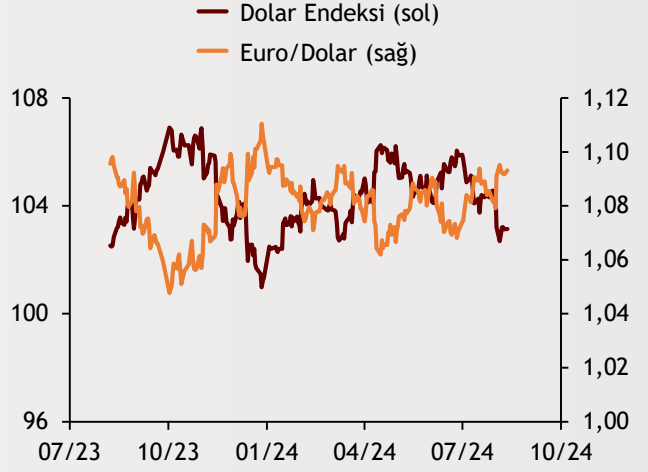
13 Ağustos 2024 - Salı

Borsa Endeksleri

(MSCI, 30.12.2022 = 100)



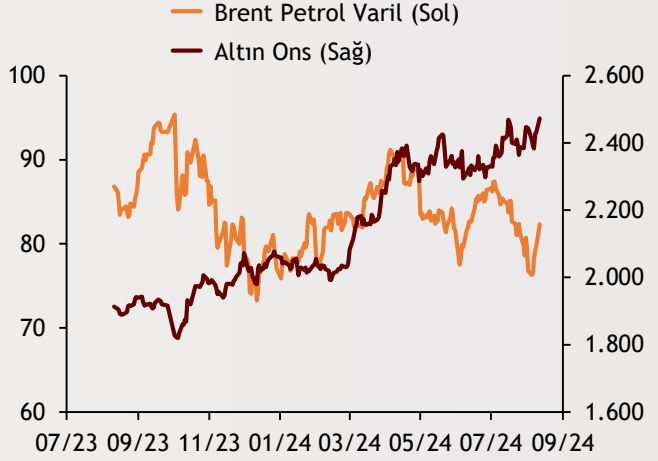
Dolar Endeksi ve Euro/Dolar



2 Yıllık Tahvil Getirileri (%)



Altın ve Petrol Fiyatları



Tarih ve Saat	Ülke	Dünya ve Türkiye Ekonomisinde Gündem	Dönem	Beklenti	Önceki Veri
08/13/24 02:50	Japonya	Yıllık Üretici Enflasyonu	Temmuz	3,10	2,9
08/13/24 02:50	Japonya	Aylık Üretici Enflasyonu	Temmuz	0,3	0,2
08/13/24 09:00	Japonya	Makine Araçları Siparişleri (Yıllık Değişimler)	Temmuz	--	9,7
08/13/24 09:00	İngiltere	İşsizlik Oranı	Haziran	4,5	4,4
08/13/24 12:00	Almanya	ZEW Güven Endeksi	Ağustos	-75	-68,9
08/13/24 15:30	ABD	Aylık Üretici Enflasyonu	Temmuz	0,2	0,2
08/13/24 15:30	ABD	Aylık Çekirdek Üretici Enflasyonu	Temmuz	0,2	0,4
08/13/24 15:30	ABD	Yıllık Üretici Enflasyonu	Temmuz	2,3	2,6
08/13/24 10:00	Türkiye	Cari İşlemler Dengesi (Milyar Dolar)	Haziran	0,25	-1,24
08/13/24 10:00	Türkiye	Konut Satışları (Bin Adet)	Temmuz	--	79,3
08/13/24 10:00	Türkiye	Konut Satışları (Yıllık Değişimler)	Temmuz	--	-5,2

Burada belirtilen bilgiler güvenilirliğine ve doğruluğuna inanılan kaynaklardan, okuyucuyu bilgilendirmek amacıyla derlenmiştir. Resmi kaynaklardan alınan bilgilere dayalı yapılan yorumlar ve tahminler, o tarihteki kanımızı yansıtmaktaysa da bu bilgiler, hiçbir şekilde yatırım danışmanlığı faaliyeti olarak değerlendirilemeyecektir. Söz konusu kaynaklardaki hata ve eksikliklerden ve bu bilgilerin kullanılmasından doğabilecek zararlardan dolayı, Albaraka Türk Katılım Bankası A.Ş. hiçbir sorumluluk kabul etmez. İşbu rapor içerisindeki bilgilere ait telif hakkı Bankamıza ait olup, üçüncü kişilerce izinsiz kullanılamaz, çoğaltılamaz veya kopyalanamaz.