

Ekonomi Güncesi

10 Mayıs 2024 - Cuma

İbrahim Erdem Yıldırım

ibrahim.yildirim@albarakaturk.com.tr



Piyasa Verileri

Döviz Kurları	9.May	Değişim
USD/TL	32,26	0,02%
Euro/TL	34,82	0,39%
Sepet/TL	33,54	0,21%
Euro/USD	1,08	0,32%
Dolar Endeksi	105,23	-0,30%

Pay Piyasaları	9.May	Değişim
Dünya Borsaları	780	0,38%
S&P 500	5.214	0,51%
Euro Stoxx	5.054	0,32%
DAX	18.687	1,02%
Shanghai	3.154	0,83%
Gelişmekte Olan Ülkeler	1.064	-0,29%
BİST - 100	10.269	0,20%
BİST - Bankacılık Endeksi	13.534	0,63%
Albaraka Türk	4,95	0,41%

Tahvil Piyasaları	9.May	Değişim
TR 2 Yıllık	44,00	-0,72
TR 10 Yıllık	27,51	-0,79
TR 10 Yıllık Eurobond	7,59	-0,01
ABD 2 Yıllık	4,82	-0,02
ABD 10 Yıllık	4,45	-0,04
Almanya 2 Yıllık	2,94	0,01
Almanya 10 Yıllık	2,50	0,03

Emtia Fiyatları	9.May	Değişim
Brent (USD/Varil)	83,88	0,36%
Altın (USD/Ons)	2346,33	1,62%
Gram Altın	2433,60	1,64%

Risk Göstergeleri	9.May	Değişim
TR CDS 5 Yıllık	276,03	-2,45%
VIX	12,69	-2,38%

ABD'de işsizlik maaşı başvurusu yükselişte

ABD Çalışma Bakanlığının açıkladığı işsizlik maaşı başvurularına ilişkin haftalık veriye göre ülkede ilk kez işsizlik maaşı başvurusunda bulunanların sayısı, 4 Mayıs ile biten haftada önceki haftaya nazaran 22 bin kişi artarak 231 bine yükseldi. Kasım 2023'ten sonraki en yüksek seviyeye ulaşan başvuru sayısının 212 bin olması öngörülüyordu.

Çin ihracatı Nisan'da büyüdü

Çin'in ihracatı Mart ayında keskin bir daralmanın ardından Nisan ayında yeniden büyümeye yöneldi. Bu durum, politika yapıcıların bu yılın geri kalanında da sürmesini umdukları denizaşırı talepte bir miktar iyileşme olduğunu gösteriyor. Çin'den yapılan sevkiyatlar, ekonomistlerin anketteki artış tahminlerine paralel olarak geçen ay yıllık bazda yüzde 1,5 arttı. Mart ayında yüzde 7,5 düşüş yaşandı ve bu, Kasım ayından bu yana ilk daralma oldu.

TCMB 2024 enflasyon tahminini yükseltti

TCMB, yılın ikinci enflasyon raporunda 2024 enflasyon tahminini tahmin aralığının üst bandını değiştirmeden arttırdı. TCMB Başkanı Fatih Karahan tarafından enflasyon raporu sunumuna göre 2024 enflasyon tahmini yüzde 38'e çıkarıldı. Bir önceki raporda 2024 enflasyon tahmini yüzde 36 olarak belirlenmişti. Tahmin aralığının üst bandında ise değişiklik yapılmadı. Bu oran yılın ikinci enflasyon raporunda da yüzde 42 olarak sabit kaldı.

Dış ticaret haddi altı ayın en üst noktasında

TÜİK verilerine göre 2023 yılı Şubat ayında 85,2 olarak kaydedilen dış ticaret haddi 87,2 olarak gerçekleşti. Veri geçen yılın Eylül ayından beri en yüksek seviye olarak hesaplandı. İhracat birim değer endeksi Mart ayında bir önceki yılın aynı ayına göre yüzde 1,4 azaldı.

Türkiye'de ve dünyada gündem

Bugün küreselde, İngiltere GSYH Yıllık büyüme oranı, ABD Dış Ticaret Dengesi ve Çin Cari İşlemler Dengesi verilerinin açıklaması bekleniyor. Türkiye'de ise İşsizlik Oranı ve Sanayi Üretimi Yıllık Değişimi verileri açıklanacak.

alBaraka

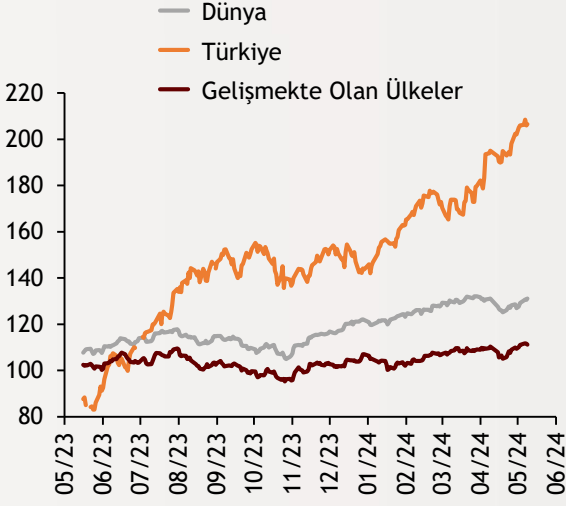
BANKNOT

Ekonomi Güncesi

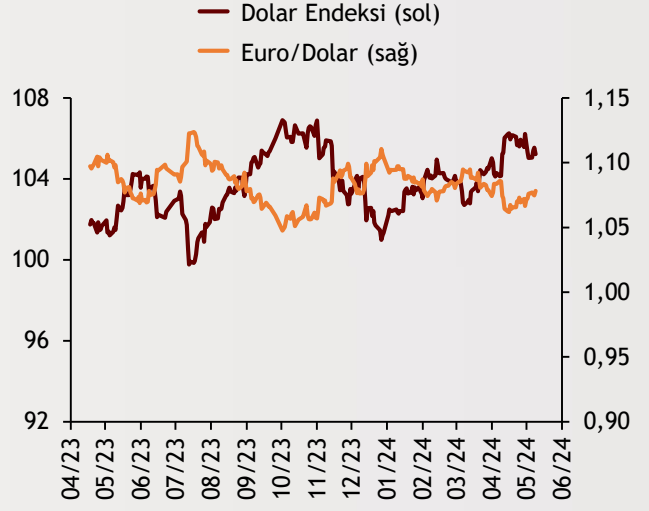
10 Mayıs 2024 - Cuma

Borsa Endeksleri

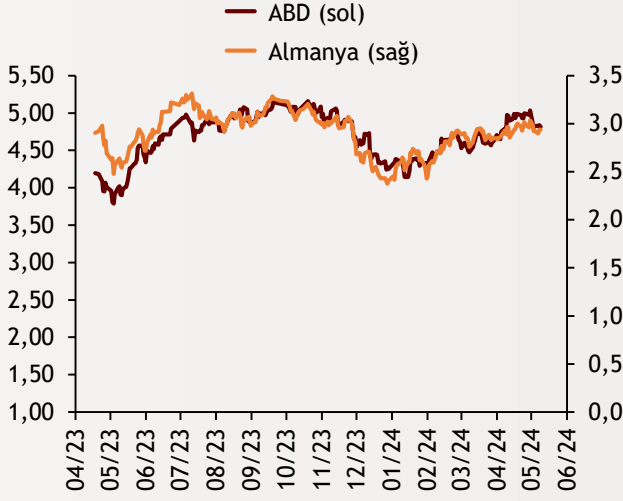
(MSCI, 30.12.2022 = 100)



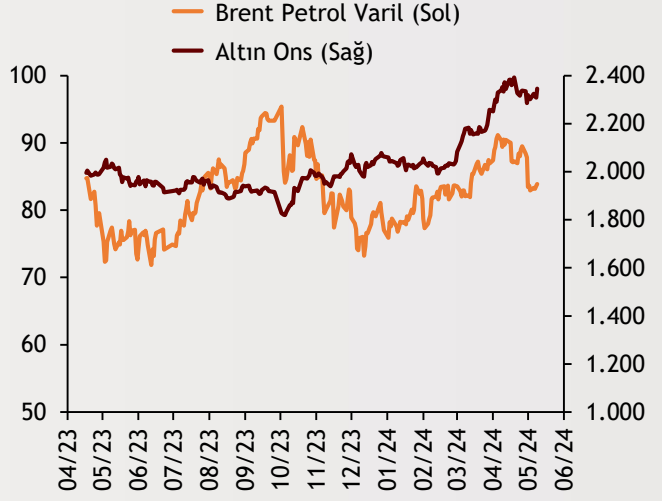
Dolar Endeksi ve Euro/Dolar



2 Yıllık Tahvil Getirileri (%)



Altın ve Petrol Fiyatları



Tarih ve Saat	Ülke	Dünya ve Türkiye Ekonomisinde Gündem	Dönem	Beklenti	Önceki Veri
05/10/24 02:30	Japonya	Hanehalkı Harcamaları (Yıllık Değişimler)	Mart	-2,30%	-0,50%
05/10/24 02:50	Japonya	Cari İşlemler Dengesi (Milyar Yen)	Mart	3450	2644,2
05/10/24 09:00	İngiltere	GSYH Yıllık Büyüme Oranı	1Ç	0,00%	-0,20%
05/10/24 09:00	İngiltere	Sanayi Üretimi (Yıllık Değişimler)	Mart	0,30%	1,40%
05/10/24 09:00	İngiltere	Dış Ticaret Dengesi (Milyar Pound)	Mart	-2100	-2291
05/10/24 17:00	ABD	Michigan Üniversitesi Tüketici Güven Endeksi (Nihai)	Mayıs	76,2	77,2
05/10/24 21:00	ABD	Federal Bütçe Dengesi (Milyar Dolar)	Nisan	262,5	-236,5
05/10/24	Çin	Cari İşlemler Dengesi (Milyar Dolar)	1Ç	--	56,2
05/10/24 10:00	Türkiye	İşsizlik Oranı	Mart	--	8,70%
05/10/24 10:00	Türkiye	Sanayi Üretimi (Yıllık Değişimler)	Mart	--	11,50%

Burada belirtilen bilgiler güvenilirliğine ve doğruluğuna inanılan kaynaklardan, okuyucuyu bilgilendirmek amacıyla derlenmiştir. Resmi kaynaklardan alınan bilgilere dayalı yapılan yorumlar ve tahminler, o tarihteki kanımızı yansıtmaktaysa da bu bilgiler, hiçbir şekilde yatırım danışmanlığı faaliyeti olarak değerlendirilemeyecektir. Söz konusu kaynaklardaki hata ve eksikliklerden ve bu bilgilerin kullanılmasından doğabilecek zararlardan dolayı, Albaraka Türk Katılım Bankası A.Ş. hiçbir sorumluluk kabul etmez. İşbu rapor içerisindeki bilgilere ait telif hakkı Bankamıza ait olup, üçüncü kişilerce izinsiz kullanılamaz, çoğaltılamaz veya kopyalanamaz.