

Piyasa Verileri

Döviz Kurları	7.Şub	Değişim
USD/TL	30,60	0,36%
Euro/TL	32,98	0,49%
Sepet/TL	31,79	0,43%
Euro/USD	1,08	0,16%
Dolar Endeksi	104,06	-0,15%

Pay Piyasaları	7.Şub	Değişim
Dünya Borsaları	745	0,60%
S&P 500	4.995	0,82%
Euro Stoxx	4.679	-0,26%
DAX	16.922	-0,65%
Shanghai	2.830	1,44%
Gelişmekte Olan Ülkeler	1.003	0,27%
BİST - 100	8.843	-0,29%
BİST - Bankacılık Endeksi	9.745	-1,22%
Albaraka Türk	4,55	-0,87%

Tahvil Piyasaları	7.Şub	Değişim
TR 2 Yıllık	42,99	-0,03
TR 10 Yıllık	27,14	0,30
TR 10 Yıllık Eurobond	7,79	-0,07
ABD 2 Yıllık	4,43	0,03
ABD 10 Yıllık	4,12	0,02
Almanya 2 Yıllık	2,63	0,03
Almanya 10 Yıllık	2,32	0,02

Emtia Fiyatları	7.Şub	Değişim
Brent (USD/Varil)	79,21	0,79%
Altın (USD/Ons)	2035,36	-0,04%
Gram Altın	2002,49	0,32%

Risk Göstergeleri	7.Şub	Değişim
TR CDS 5 Yıllık	322,42	-1,18%
VIX	12,83	-1,76%

ABD dış ticaret açığında daralma

ABD Ticaret Bakanlığı'nın açıkladığı Aralık 2023 dış ticaret verilerine göre ABD'nin dış ticaret açığı aylık yüzde 0,5 artarak 62,2 milyar dolara çıktı. Açıklanan rakam piyasa beklentileriyle uyumlu gerçekleşirken yıllık bazda dış ticaret açığı 2023'te yüzde 18,7 azalarak 773,4 milyar dolara geriledi. Bu rakam 2022'de 951,2 milyar dolar olarak gerçekleşmişti, böylece 2009'dan beri dış ticaret açığında en büyük düşüş kaydedildi.

Almanya sanayi üretimi düştü

Almanya Federal İstatistik Ofisi'nin açıkladığı verilere göre mevsimsellikten arındırılmış sanayi üretimi önceki aya kıyasla yüzde 1,6 düştü. Beklenti, yüzde 0,4 düşüş olacağı yönündeydi. Böylece, Almanya'da sanayi üretiminin gerileme serisi yedi aya çıktı. Aralık ayında sanayi üretimi ise bir önceki yılın aynı ayına göre yüzde 3 düşüş kaydetti. 2023'ün genelinde ise 2022'ye kıyasla düşüş yüzde 1,5 olarak kaydedildi.

Hazine nakit dengesi Ocak'ta açık verdi

Hazine ve Maliye Bakanlığı'nın açıkladığı Ocak ayı nakit gerçekleştirmelerine göre hazine nakit dengesi 206,8 milyar lira açık verdi. Bir önceki veri 197 milyar lira olarak kaydedilmişti. Aralık ayında 169,4 milyar lira açık veren faiz dışı dengede ise Ocak ayı gerçekleşmesi 99,6 milyar lira oldu. Bu dönem içerisinde faiz ödemeleri 107,2 milyar lira, gelirler 621,7 milyar lira, faiz dışı giderler ise 721,3 milyar lira oldu.

İnşaat sektöründe seçim ve kentsel dönüşüm etkisi

Türkiye İnşaat Malzemeleri Sanayicileri Derneği (İMSAD) tarafından aylık olarak yayımlanan sektör raporlarının Ocak 2024 verilerine göre inşaat sektörü güven endeksi aylık 6,6 puan artış kaydetti. Raporda bu yükseliş yerel seçimler öncesi hareketlilik ve kentsel dönüşüm gündemi ile ilişkilendirildi. Mevcut işler seviyesi de aylık 8,2 puan artış gösterdi ve son yılların en yüksek seviyesine çıkmış oldu. 2023 yılını gerileme eğilimi içinde kapatan yeni iş siparişleri ise 2024'e 5,2 puan artışla girdi.

Türkiye ve dünyada gündem

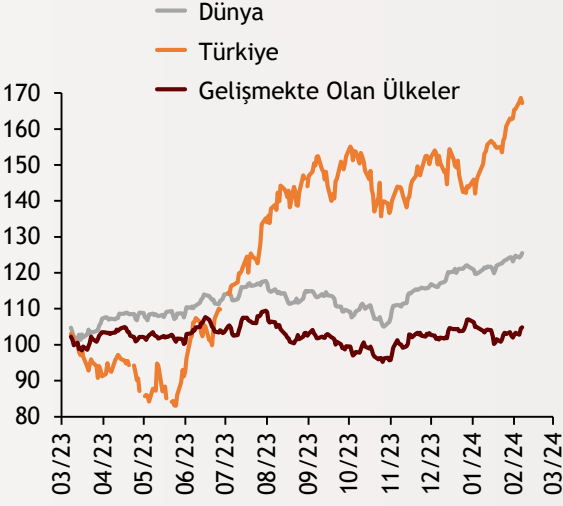
Bugün Türkiye'de yabancıların hisse hareketleri açıklanacak. Küreselde ise Çin'de enflasyon rakamları izlenecek.

Ekonomi Güncesi

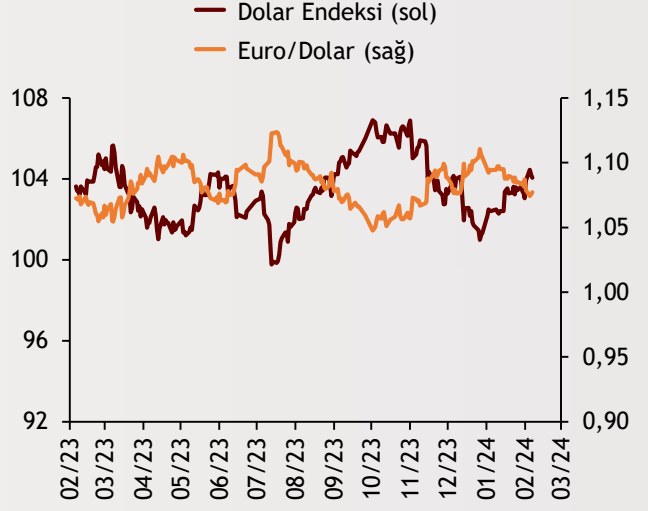
08 Şubat 2024 - Perşembe

Borsa Endeksleri

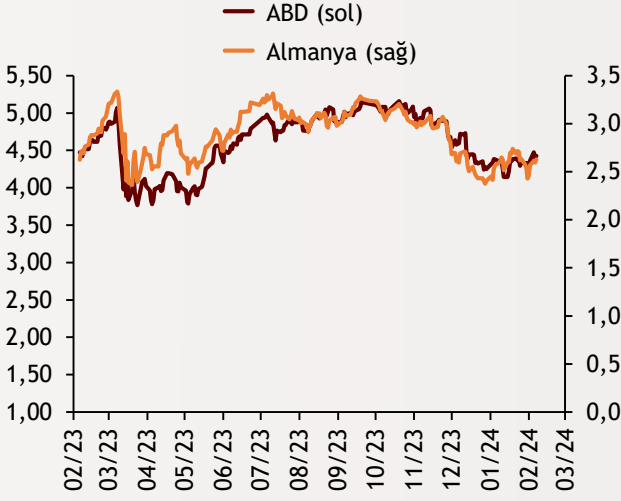
(MSCI, 30.12.2022 = 100)



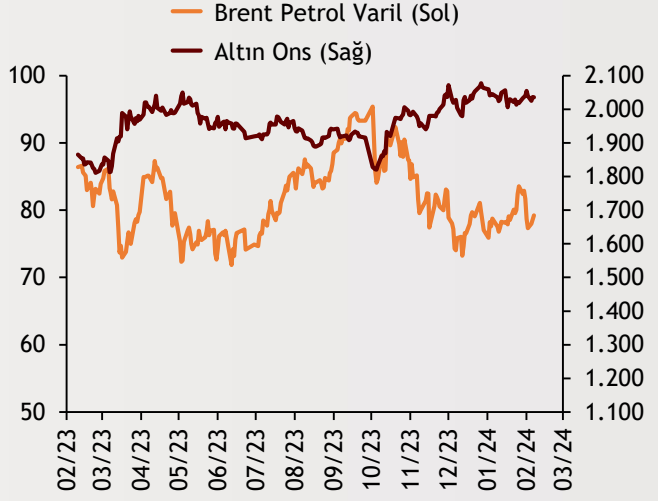
Dolar Endeksi ve Euro/Dolar



2 Yıllık Tahvil Getirileri (%)



Altın ve Petrol Fiyatları



Tarih ve Saat	Ülke	Dünya ve Türkiye Ekonomisinde Gündem	Dönem	Beklenti	Önceki Veri
02/08/24 02:50	Japonya	Cari İşlemler Dengesi (Milyar Yen)	Aralık	1138,7	1925,6
02/08/24 04:30	Çin	Yıllık Üretici Enflasyonu	Ocak	-2,60%	-2,70%
02/08/24 04:30	Çin	Yıllık Tüketici Enflasyonu	Ocak	-0,60%	-0,30%
02/08/24 16:30	ABD	Haftalık İşsizlik Maaşı Başvuruları (Bin Kişi)	Şubat	220	224
02/08/24 18:00	ABD	Toptan Stoklar (Aylık Değişimler)	Aralık	0,40%	0,40%
02/08/24 14:30	Türkiye	Yurtdışı Yerleşiklerin Net Hisse Senedi Alımı (Milyon Dolar)	Şubat	--	63

Burada belirtilen bilgiler güvenilirliğine ve doğruluğuna inanılan kaynaklardan, okuyucuyu bilgilendirmek amacıyla derlenmiştir. Resmi kaynaklardan alınan bilgilere dayalı yapılan yorumlar ve tahminler, o tarihteki kanımızı yansıtmaktaysa da bu bilgiler, hiçbir şekilde yatırım danışmanlığı faaliyeti olarak değerlendirilemeyecektir. Söz konusu kaynaklardaki hata ve eksikliklerden ve bu bilgilerin kullanılmasından doğabilecek zararlardan dolayı, Albaraka Türk Katılım Bankası A.Ş. hiçbir sorumluluk kabul etmez. İşbu rapor içerisindeki bilgilere ait telif hakkı Bankamıza ait olup, üçüncü kişilerce izinsiz kullanılamaz, çoğaltılamaz veya kopyalanamaz.