

Ekonomi Güncesi

1 Temmuz 2024 - Pazartesi

Bersun Turna

bersun.turna@albarakaturk.com.tr



Piyasa Verileri

Döviz Kurları	28.Haz	Değişim
USD/TL	32,76	-0,27%
Euro/TL	35,08	-0,43%
Sepet/TL	33,92	-0,35%
Euro/USD	1,07	0,08%
Dolar Endeksi	105,87	-0,04%

Pay Piyasaları	28.Haz	Değişim
Dünya Borsaları	802	-0,22%
S&P 500	5.460	-0,41%
Euro Stoxx	4.894	-0,18%
DAX	18.235	0,14%
Shanghai	2.967	0,73%
Gelişmekte Olan Ülkeler	1.086	0,40%
BİST - 100	10.648	-0,31%
BİST - Bankacılık Endeksi	15.130	-3,25%
Albaraka Türk	5,52	-0,54%

Tahvil Piyasaları	28.Haz	Değişim
TR 2 Yıllık	41,59	-0,25
TR 10 Yıllık	28,28	-0,30
TR 10 Yıllık Eurobond	7,55	0,02
ABD 2 Yıllık	4,75	0,04
ABD 10 Yıllık	4,40	0,11
Almanya 2 Yıllık	2,83	0,03
Almanya 10 Yıllık	2,50	0,05

Emtia Fiyatları	28.Haz	Değişim
Brent (USD/Varil)	86,41	0,02%
Altın (USD/Ons)	2326,75	-0,04%
Gram Altın	2451,01	-0,31%

Risk Göstergeleri	28.Haz	Değişim
TR CDS 5 Yıllık	279,55	0,11%
VIX	12,44	1,63%

ABD'de çekirdek PCE beklentilere paralel

ABD Ticaret Bakanlığı'nın açıkladığı kişisel gelir ve tüketim harcamaları verilerine göre Mayıs ayında Fed'in önemli bir enflasyon göstergesi olarak ele aldığı çekirdek PCE aylık yüzde 0,1, yıllık yüzde 2,6 artış gösterdi. 6 ayın en yavaş artışı olarak dikkat çeken veri hem aylık hem yıllık bazda piyasa beklentilerine paralel olarak gerçekleşti.

Türkiye gri listeden çıkarıldı

Mali Eylem Görev Gücü'nün (FATF) Singapur'da gerçekleştirdiği toplantının ardından Türkiye'nin gri listeden çıkarıldığı açıklandı. Toplantının gerçekleştiği Singapur'da bulunan Hazine ve Maliye Bakanı Mehmet Şimşek sosyal medya hesabından 'Başardık' paylaşımı yaptı. FATF, geçtiğimiz ay Türkiye'ye bir ziyaret gerçekleştirmiş ve kara para aklama ve yasadışı finansmanın önlenmesi konusunda yerinde incelemelerde bulunmuştu.

Dış ticaret açığı yüzde 48 geriledi

TÜİK verilerine göre dış ticaret açığı Mayıs ayında aylık bazda yüzde 48 azalarak 6,5 milyar dolara geriledi. İhracatın ithalatı karşılama oranı ise bir önceki yılın aynı döneminde yüzde 63,4 iken bu yıl Mayıs ayında yüzde 78,7 olarak gerçekleşti. Ocak-Mayıs döneminde dış ticaret açığı ise 2023'te 56,33 milyar dolardan 2024'te yüzde 34,3 azalarak 36,8 milyar dolara geriledi. İhracatta yıllık artış yüzde 11,3 olurken, ithalat yüzde 10,4 azalış kaydetti.

Enflasyon beklentilerinde piyasa-reel sektör makası

TCMB'nin yeni yayımlanmaya başlayan enflasyon beklentisi araştırması enflasyon beklentilerinde piyasa ve reel sektör arasındaki makası ortaya koydu. Piyasanın 12 ay sonrasına dair enflasyon beklentisi yüzde 31,8 olurken reel sektörün aynı döneme dair enflasyon beklentisi yüzde 56,2 olarak gerçekleşti. Hanehalkının 12 aylık enflasyon beklentisi ise yüzde 71,5 oldu.

Türkiye'de ve dünyada gündem

Bugün Türkiye'de İSO İmalat PMI verisi açıklanacak. Küreselde de benzer şekilde İmalat PMI verileri izlenecek. Ayrıca Almanya'da TÜFE rakamları açıklanacak.

alBaraka

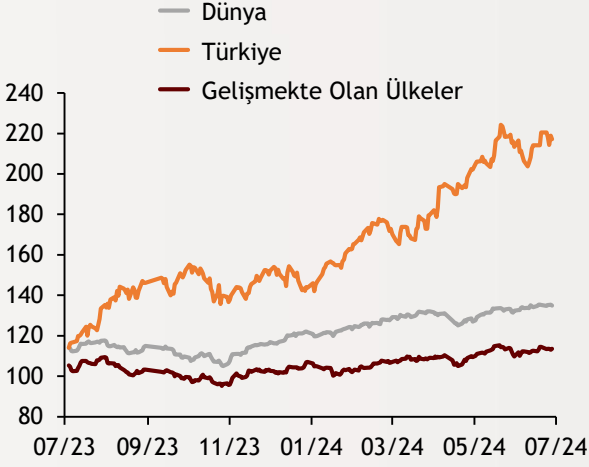
BANKNOT

Ekonomi Güncesi

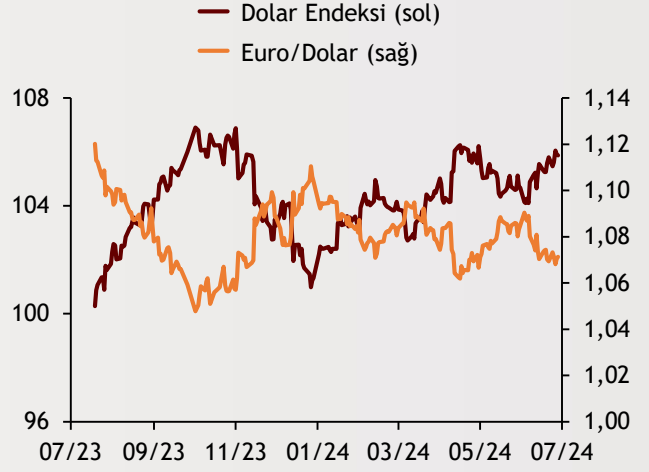
1 Temmuz 2024 - Pazartesi

Borsa Endeksleri

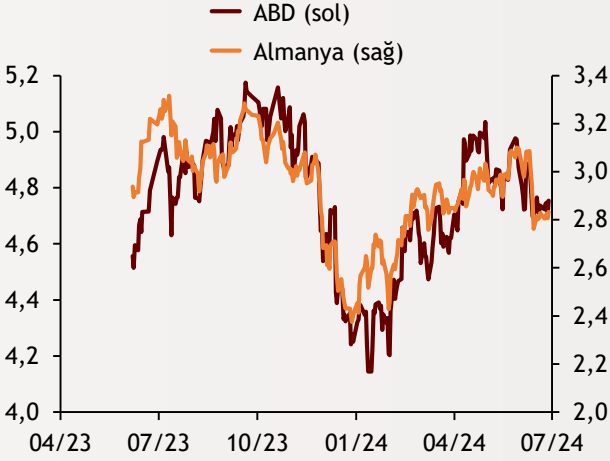
(MSCI, 30.12.2022 = 100)



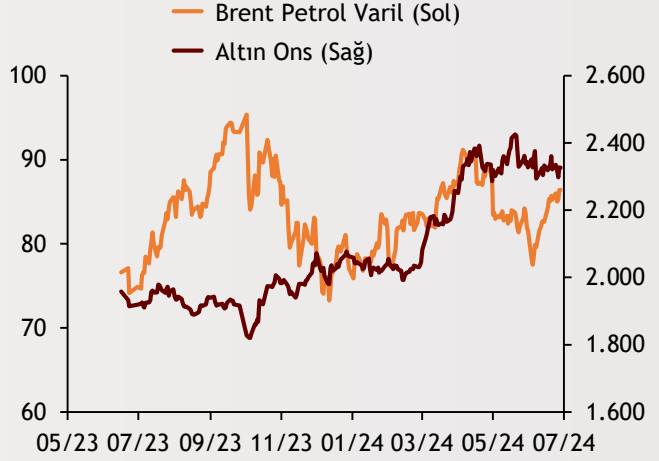
Dolar Endeksi ve Euro/Dolar



2 Yıllık Tahvil Getirileri (%)



Altın ve Petrol Fiyatları



Tarih ve Saat	Ülke	Dünya ve Türkiye Ekonomisinde Gündem	Dönem	Beklenti	Önceki Veri
07/01/24 02:50	Japonya	Tankan Büyük İşletmeler İmalat Sektörü Güven Endeksi	2Ç	11	11
07/01/24 02:50	Japonya	Tankan Büyük İşletmeler İmalat Dışı Sektörler Güven Endeksi	2Ç	33	34
07/01/24 03:30	Japonya	İmalat Sanayi Satın Alma Yöneticileri Endeksi	Haziran	--	50,1
07/01/24 04:45	Çin	İmalat Sanayi Satın Alma Yöneticileri Endeksi	Haziran	51,5	51,7
07/01/24 10:50	Fransa	İmalat Sanayi Satın Alma Yöneticileri Endeksi (PMI)	Haziran	45,3	45,3
07/01/24 10:55	Almanya	İmalat Sanayi Satın Alma Yöneticileri Endeksi (PMI)	Haziran	43,4	43,4
07/01/24 11:00	Euro Bölgesi	İmalat Sanayi Satın Alma Yöneticileri Endeksi (PMI)	Haziran	45,6	45,6
07/01/24 11:30	İngiltere	İmalat Sanayi Satın Alma Yöneticileri Endeksi	Haziran	51,4	51,4
07/01/24 15:00	Almanya	Yıllık Tüketici Enflasyonu	Haziran	2,30%	2,40%
07/01/24 15:00	Almanya	Aylık Tüketici Enflasyonu	Haziran	0,20%	0,10%
07/01/24 16:45	ABD	İmalat Sanayi Satın Alma Yöneticileri Endeksi (PMI)	Haziran	51,7	51,7
07/01/24 17:00	ABD	İnşaat Harcamaları (Aylık Değişimler)	Mayıs	0,20%	-0,10%
07/01/24 17:00	ABD	Arz Yönetimi Enstitüsü İmalat Sanayi Aktivite Endeksi	Haziran	49,1	48,7
07/01/24 10:00	Türkiye	İmalat Sanayi Satın Alma Yöneticileri Endeksi	Haziran	--	48,4

Burada belirtilen bilgiler güvenilirliğine ve doğruluğuna inanılan kaynaklardan, okuyucuyu bilgilendirmek amacıyla derlenmiştir. Resmi kaynaklardan alınan bilgilere dayalı yapılan yorumlar ve tahminler, o tarihteki kanımızı yansıtmaktaysa da bu bilgiler, hiçbir şekilde yatırım danışmanlığı faaliyeti olarak değerlendirilemeyecektir. Söz konusu kaynaklardaki hata ve eksikliklerden ve bu bilgilerin kullanılmasından doğabilecek zararlardan dolayı, Albaraka Türk Katılım Bankası A.Ş. hiçbir sorumluluk kabul etmez. İşbu rapor içerisindeki bilgilere ait telif hakkı Bankamıza ait olup, üçüncü kişilerce izinsiz kullanılamaz, çoğaltılamaz veya kopyalanamaz.