

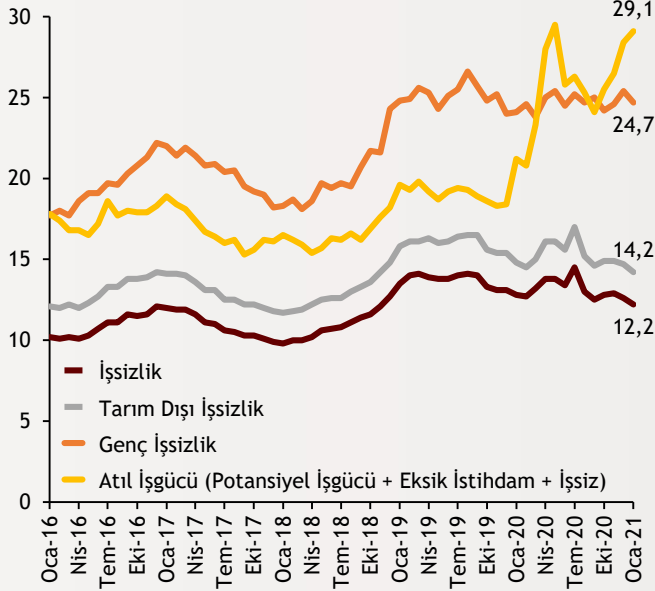


# Haftalık Ekonomi Bülteni

15 Mart 2021

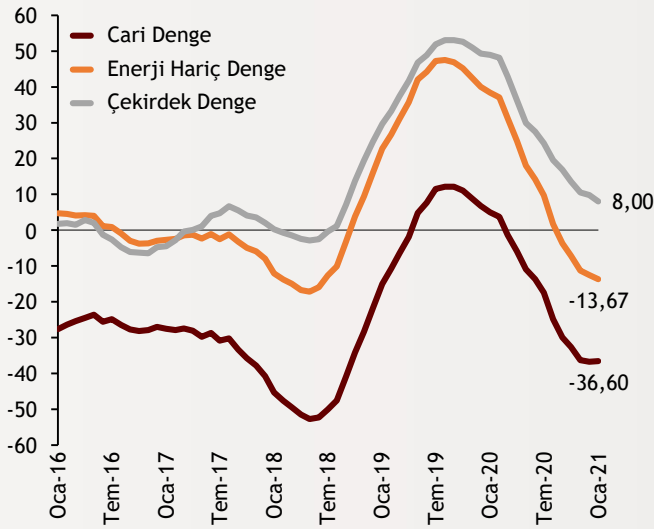
## Şekil.1 İşsizlik Göstergeleri

% Oran - Mevsimsellikten Arındırılmış



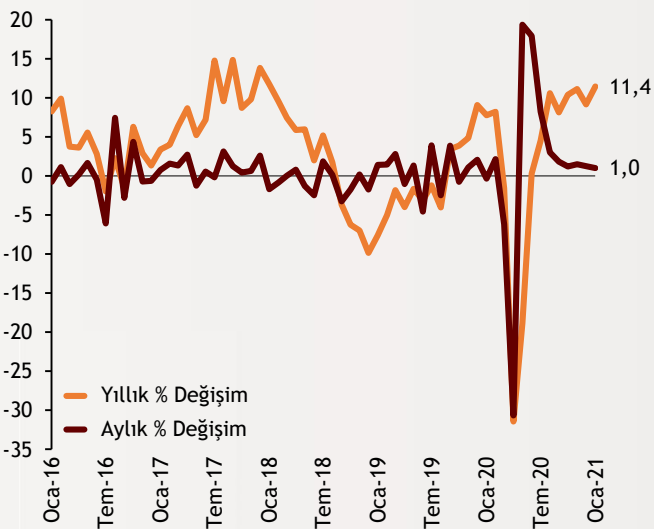
## Şekil.2 Cari Denge

Yıllıklandırılmış - Milyar Dolar



## Şekil.3 Sanayi Üretimi

% Değişim



## İşsizlik verilerinde yeni metodoloji

TÜİK, Ocak ayından itibaren işsizlik verileri üç aylık hareketli ortalamalar yerine aylık olarak açıklanmaya başladı. Ayrıca istihdam ve işsizliğe ek olarak tamamlayıcı göstergeler de bültende yer aldı. Yayınlanan Ocak 2021 verilerine göre arındırılmış işsizlik oranı aylık 0,4 puan azalarak %12,2 olurken arındırılmamış işsizlik oranı %13,4 olarak ölçüldü. Zamana bağlı eksik istihdam, potansiyel işgücü ve işsizlerden oluşan atıl işgücü oranı Ocak ayında %29,1 olarak açıklandı. Detaylı bilgi için [istihdam raporumuzu](#) inceleyebilirsiniz.

alBaraka  
BANKNOT

## Cari denge açıklandı

Cari açık Ocak ayında 1,87 milyar dolar olarak gerçekleşirken 12 aylık kümülatif veride cari açık 36,6 milyar dolara geriledi. Aynı periyotta enerji hariç açık yıllıklandırılmış olarak 13,7 milyar dolara yükselirken çekirdek denge 8,0 milyar dolar fazla verdi. Cari dengedeki bozulmanın frenlenmesinde, altın ithalatı ve mal ithalatının azalmasının etkili oldu. Öte yandan, turizm gelirlerindeki kayıplar ödemeler dengesi üzerinde baskılayıcı olmaya devam ediyor. Ödemeler dengesi raporumuza [buradan](#) ulaşabilirsiniz.

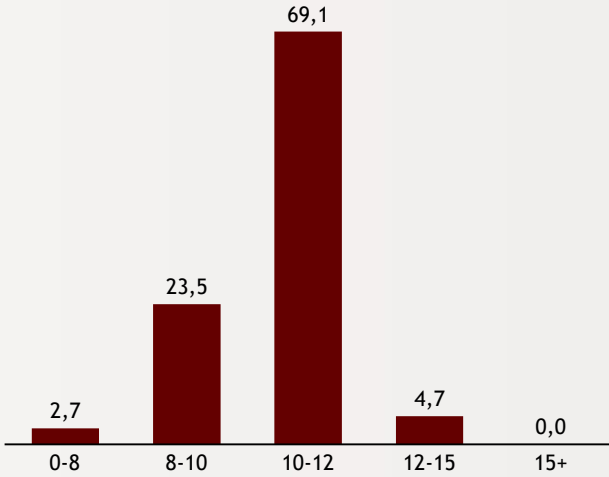
alBaraka  
BANKNOT

## Sanayide çarklar dönüyor

Ocak ayında en yakın tahminde bulunan kurum olarak bizim %10,8 oranında beklediğimiz sanayi üretimi büyümesi, piyasa beklentilerinin üzerinde yıllık %11,4 büyüme sergiledi. Endeksteki aylık artış ise %1 oldu. Süregelen pandemi etkisine rağmen sanayinin güçlü seyrettiğine işaret eden veri, 2021 yılı büyüme beklentilerini yukarı yönlü hareket ettirecektir. İmalatın olumlu katkılarının 2021 yılı büyüme rakamlarına yansımaları bekliyoruz. Sanayi üretimi raporumuzun detayına [buradan](#) ulaşabilirsiniz.

## Şekil.4 Enflasyon Beklentileri Olasılık Dağılımı

12 Ay Sonrası TÜFE Beklentileri - % Oran



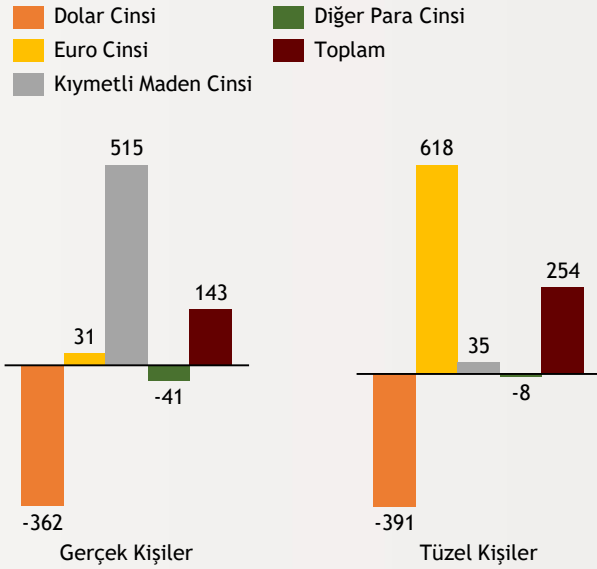
## Enflasyon beklentileri %10-12 bandında

TCMB, enflasyon ve kur beklentilerine dair yaptığı Beklenti Anketi araştırmasının sonuçlarını yayınladı. Ankete göre, 12 ay sonra katılımcıların %3'ü %0-%8 aralığında ve %24'ü %8-%10 aralığında enflasyon gerçekleşmesi bekliyor. Katılımcıların %69 oranlı büyük çoğunluğu ise enflasyonun %10-%12 oranında gerçekleşeceğini öngörürken katılımcıların %5'lik kısmı %12-%15 civarında enflasyon bekliyor. Öte yandan, artan emtia küresel fiyatlarının da etkisiyle bu hafta gerçekleştirilecek PPK toplantısı için medyan faiz beklentisi 100 bps artış yönünde şekillendi.

alBaraka  
**BANKNOT**

## Şekil.5 Haftalık YP Mevduat Değişimleri

Kur Etkisinden Arındırılmış - 5 Mart İtibarıyla - Milyon



## Dolarizasyon iştahı azalıyor

TCMB'nin haftalık olarak yayınlamaya başladığı parite etkisinden arındırılmış yabancı para mevduat değişim verilerine göre 5 Mart ile biten haftada yurtiçi yerleşik gerçek kişilerin dolar mevduatları 362 milyon dolar azalırken kıymetli maden cinsi mevduatlar 515 milyon dolarlık artış kaydetti. Tüzel kişi hesaplarında ise dolar hesaplarından 391 milyon dolarlık çıkış izlenirken Euro cinsi mevduatlardaki 618 milyon dolarlık artış dikkat çekti. Toplamda ise söz konusu haftada yurtiçi yerleşiklerin YP mevduatları 398 milyon dolarlık artış kaydetti.

alBaraka  
**BANKNOT**

## Ekonomik reform paketi açıklandı

- Cumhurbaşkanı Erdoğan'ın açıkladığı ekonomik reform paketine göre, vergisel düzenlemeler kapsamında geliri düşük olan küçük esnafa vergi muafiyeti sağlanacak. Basit usulde vergilendirilen yaklaşık 850 bin esnaf gelir vergisinden muaf tutularak, beyan yükümlülükleri kaldırılacak. Tüm mükellefleri kapsayacak şekilde 7/24 hizmet verebilen «Türkiye Dijital Vergi Dairesi» uygulaması hayata geçirilecek. **Kredi Yaşam Döngüsü Projesi** hayata geçirilecek. Yakın izlemedeki kredilere yönelik olarak bankacılık sektöründe operasyonel yeniden yapılandırma ve firma rehabilitasyon fonksiyonları oluşturulacak. Sorunlu krediler içinde katma değer üretme ve istihdam oluşturma potansiyeli bulunanların rehabilitasyonu için girişim sermayesi fonlarının kurulmasına yönelik çalışmalar yapılacak. Yakın izleme ve donuk alacak grubunda yer alan kredilerin menkul kıymetleştirilebilmesine yönelik mevzuat değişikliği yapılarak bilanço dışına aktarılmaları sağlanacak. Ayrıca **Tahvil Garanti Fonu oluşturulacak** ve bu suretle reel sektör şirketlerinin tahvil ihraçları kolaylaştırılacak. **Müstakil bir Katılım Finans Kanunu** hazırlanarak, çeşitli kanunlar altında düzenlenen katılım finans sektörü tek bir çatı altında toplanacak, katılım finans altında yer alan tüm sektörlerle yönelik uluslararası standartlarda **Merkezi Danışma Kurulu** hayata geçirilecek Katılım finans kuruluşlarının katılım finans ilkelerine uyum düzeylerinin bağımsız bir şekilde derecelendirilmesini sağlamak üzere «**katılım finans derecelendirmesi**» sistemi hayata geçirilecek.
- Uluslararası kredi derecelendirme kuruluşu Fitch Ratings, Türkiye'de enflasyonun 2021 yılının sonunda %11'e, 2022 yılının sonunda da %9,2 seviyesine gerilemesinin beklendiğini açıkladı.

## Finansal Göstergeler

Hisse Senedi Piyasaları	12.03.2021	Haftalık D.	Aylık D.	Yılsonuna G.D.
Dünya Borsaları	674	2.58%	-0.53%	4.36%
ABD Dow Jones Endeksi	32,779	4.07%	4.27%	7.10%
ABD S&P Endeksi	3,943	2.64%	0.86%	4.99%
Nasdaq	12,937	3.09%	-4.67%	0.38%
Euro Stoxx	3,833	4.46%	5.07%	8.53%
FTSE 100	6,761	1.97%	3.63%	5.27%
DAX	14,502	4.18%	4.09%	6.20%
Nikkei	29,718	79.53%	0.52%	8.46%
Shanghai	3,453	-1.40%	-5.53%	-1.53%
Gelişmekte Olan Ülkeler	1,348	0.66%	-5.25%	4.41%
BİST - 100	1,557	1.00%	0.66%	5.78%
BİST - 30	1,639	0.51%	-0.43%	0.24%
BİST - Bankacılık Endeksi	1,373	-2.50%	-9.37%	-12.35%
BİST - Katılım 50 Endeksi	2,696	1.34%	2.04%	6.06%
Albaraka Türk	1.97	-7.94%	-11.26%	1.55%
Döviz Kurları	12.03.2021	Haftalık D.	Aylık D.	Yılsonuna G.D.
Gelişmekte Olan Ülke Kurları	56.81	1.20%	-1.93%	-1.86%
USD/TL	7.56	0.37%	7.10%	1.53%
Euro/TL	9.04	0.64%	5.59%	-0.67%
Sepet/TL	8.30	0.52%	6.28%	0.24%
Euro/USD	1.20	0.32%	-1.36%	-2.32%
GBP/USD	1.39	0.60%	0.65%	1.92%
ABD Dolar Endeksi	91.68	-0.32%	1.45%	2.07%
LIBOR Getirileri	12.03.2021	1 Hafta Önce	1 Ay Önce	2019 Sonu
ABD 3 Aylık	0.19	0.19	0.20	1.91
Avrupa 3 Aylık	-0.54	-0.54	-0.54	-0.39
Pound 3 Aylık	0.08	0.08	0.05	0.79
Yen 3 Aylık	-0.09	-0.09	-0.09	-0.05
TL 3 Aylık	17.95	17.95	17.95	11.02
Emtia Fiyatları	12.03.2021	Haftalık D.	Aylık D.	Yılsonuna G.D.
Bileşik Emtia Fiyat Endeksi	85.96	0.12%	2.91%	10.18%
Brent (USD/Varil)	69.22	-0.20%	12.61%	34.88%
Tarım Fiyatları Endeksi	51.88	-0.37%	3.78%	7.73%
Ana Metal Fiyatları Endeksi	143.66	0.32%	2.48%	8.72%
Altın (USD/Ons)	1,727.11	1.56%	-6.28%	-9.09%
Tahvil Getirileri	12.03.2021	1 Hafta Önce	1 Ay Önce	2019 Sonu
ABD 2 Yıllık	0.15	0.14	0.11	1.57
ABD 10 Yıllık	1.62	1.57	1.12	1.88
Almanya 2 Yıllık	-0.69	-0.69	-0.71	-0.60
Almanya 10 Yıllık	-0.31	-0.30	-0.44	-0.19
Türkiye 10 Yıllık Eurobond	6.07	6.22	5.50	5.59
Türkiye 2 Yıllık	16.25	15.72	14.48	11.51
Türkiye 10 Yıllık	14.15	13.86	12.93	12.33
TCMB Ağırlıklı Ort. Fonlama	17.00	17.00	17.00	11.47
Haftalık ile Fonlama (Milyon TL)	344,000	370,000	281,000	0
Toplam MB Fonlaması (Milyon TL)	344,000	370,000	281,000	9,529
Risk Göstergeleri	12.03.2021	1 Hafta Önce	1 Ay Önce	2019 Sonu
VIX	20.69	24.66	21.99	14.82
Türkiye 5 Yıllık CDS	325.14	332.37	294.48	282.23



## Ekonomik Göstergeler

Büyüme Göstergeleri	2019	Mart 20	Haziran 20	Eylül 20	Aralık 20
GSYH (Milyar Dolar, Cari Fiyatlar)	753	162,599	151,111	183,520	205,209
GSYH (4 Çeyreklik Toplam, Milyar \$)	753	763	739	731	717
Yıllık Büyüme Oranı	0,9	4.5	-10.3	6.3	5.9
Sanayi Göstergeleri	2019	Ekim 20	Kasım 20	Aralık 20	Ocak 21
Sanayi Üretimi(TA)	10,0	10.4	11.1	9.2	11.4
İşgücü Göstergeleri	2019	Ağustos 20	Eylül 20	Ekim 20	Kasım 20
İşsizlik Oranı(MA)	16.0	13.2	12.8	12.9	12.9
Enflasyon Göstergeleri	2019	Kasım 20	Aralık 20	Ocak 21	Şubat 21
Aylık Tüketici Enflasyonu	-	2.30	1.25	1.68	0.91
Yıllık Tüketici Enflasyonu	11,84	14.03	14.60	14.97	15.61
Aylık Üretici Enflasyonu	-	4.08	2.36	2.66	1.22
Yıllık Üretici Enflasyonu	7,36	23.11	25.15	26.16	27.09
Ödemeler Dengesi	2019	Ekim 20	Kasım 20	Aralık 20	Ocak 21
Cari İşlemler Dengesi (12 Aylık)	8679	-32.658	-36.269	-36.765	-36.599
Cari İşlemler Dengesi	8679	-0.025	-3.630	-3.233	-1.867
İhracat (f.o.b)	166	17,297	16,075	17,850	15,045
İthalat (c.i.f)	210	19,713	21,142	22,385	18,079
Turizm Gelirleri (Net)	30	1,689	837	617	487
Sermaye Dengesi	-47	1,285	-1,052	-2,261	1,938
Doğrudan Yabancı Yatırım (Net)	-8	-49	-304	-935	-194
Portföy Yatırımları (Net)	-24	-2,895	-1,297	-5,208	-4,830
Yabancılar TL Cinsi Tahvil Alımları	105	0	0	575	0
Bankaların Yurtdışı Borçlanması	2	-1,995	-629	559	-291
Bütçe Göstergeleri	2019	Kasım 20	Aralık 20	Ocak 21	Şubat 21
Bütçe Dengesi	-123,69	13.43	-40.69	-24.15	23.17
Faiz Dışı Denge	-23,75	22.92	-35.80	-2.21	35.93
TCMB Brüt Döviz Rezervleri	81	84,196	94,628	95,535	95,214
Bankacılık Göstergeleri	2019	Mart 20	Haziran 20	Eylül 20	Aralık 20
Toplam Aktifler	4,873,004	4,873,004	5,355,653	6,003,775	6,107,832
Toplam Krediler	2,894,826	2,894,826	3,256,025	3,553,482	3,574,983
Ticari Krediler/GSYH	0	10.57%	12.51%	12.54%	12.89%
Tüketici Kredileri / GSYH	0	13.97%	14.77%	15.82%	16.26%
Konut	211,089	211,089	233,889	277,299	278,250
Taşıt	7,080	7,080	8,451	10,583	11,787
İhtiyaç	292,395	292,395	341,546	376,591	385,916
Kredi Kartları	152,954	152,954	156,419	184,843	203,529
Toplam Mevduatlar	2,796,185	2,796,185	3,059,927	3,444,338	3,455,314
Döviz Mevduatları (Milyar Dolar)	218,916	218,916	223,589	242,688	256,935
Toplam Özkaynaklar	500,170	500,170	557,745	569,188	600,804



## Haftalık Ekonomik Takvim

Tarih ve Saat	Ülke	Dünya Ekonomisinde Gündem	Dönem	Beklenti	Önceki Veri
03/15/21 02:50	Japonya	Çekirdek Makine Siparişleri (Aylık Değişimler)	Ocak	-5.5%	5.2%
03/15/21 15:30	ABD	Empire State İmalat Sanayi Aktivite Endeksi	Mart	14.5	12.1
03/15/21 23:00	ABD	Net Uzun Vadeli Tahvil Alımları (Milyar Dolar)	Ocak	--	121
03/16/21 07:30	Japonya	Sanayi Üretimi (Yıllık Değişimler)	Ocak	--	-5.3%
03/16/21 10:45	Fransa	Yıllık Tüketici Enflasyonu	Şubat	0.4%	0.4%
03/16/21 13:00	Almanya	ZEW Güven Endeksi	Mart	-61.5	-67.2
03/16/21 15:30	ABD	İthalat Fiyatları (Aylık Değişimler)	Şubat	1.1%	1.4%
03/16/21 15:30	ABD	İhracat Fiyatları (Aylık Değişimler)	Şubat	1.0%	2.5%
03/16/21 15:30	ABD	Perakende Satışlar (Aylık Değişimler)	Şubat	-0.5%	5.3%
03/16/21 15:30	ABD	Çekirdek Perakende Satışlar (Aylık Değişimler)	Şubat	-0.9%	6.0%
03/16/21 16:15	ABD	Sanayi Üretimi (Aylık Değişimler)	Şubat	0.4%	0.9%
03/16/21 16:15	ABD	Kapasite Kullanım Oranı	Şubat	75.5%	75.6%
03/16/21 17:00	ABD	İş Stokları (Aylık Değişimler)	Ocak	0.3%	0.6%
03/17/21 02:50	Japonya	Dış Ticaret Dengesi (Milyar Yen)	Şubat	420	-323.9
03/17/21 13:00	Euro Bölgesi	Aylık Tüketici Enflasyonu	Şubat	0.2%	0.2%
03/17/21 13:00	Euro Bölgesi	Yıllık Tüketici Enflasyonu	Şubat	0.9%	0.9%
03/17/21 15:30	ABD	İnşaat İzinleri (Yıllıklandırılmış, Bin Adet)	Şubat	1750	1881
03/17/21 15:30	ABD	Konut Başlangıçları (Yıllıklandırılmış, Bin Adet)	Ocak	1555	1580
03/18/21 13:00	Euro Bölgesi	Dış Ticaret Dengesi (Milyar Euro)	Ocak	28.5	27.5
03/18/21 15:00	İngiltere	Merkez Bankası Politika Faizi	Mart	0.1%	0.1%
03/18/21 15:30	ABD	Haftalık İşsizlik Maaşı Başvuruları (Bin Kişi)	13 Mart	700	712
03/18/21 15:30	ABD	Philadelphia Fed Aktivite Endeksi	Mart	24.0	23.1
03/18/21 17:00	ABD	Öncü Göstergeler Endeksi (Aylık Değişimler)	Şubat	0.3%	0.5%
03/19/21 02:30	Japonya	Yıllık Tüketici Enflasyonu	Şubat	-0.4%	-0.6%
03/19/21 02:30	Japonya	Yıllık Çekirdek Tüketici Enflasyonu	Şubat	0.2%	0.1%
03/19/21 10:00	Almanya	Aylık Üretici Enflasyonu	Şubat	0.8%	1.4%
03/19/21 10:00	Almanya	Yıllık Üretici Enflasyonu	Şubat	2.0%	0.9%
03/19/21	Japonya	Merkez Bankası Politika Faizi	Mart	-0.1%	-0.1%
Tarih ve Saat	Ülke	Türkiye Ekonomisinde Gündem	Dönem	Beklenti	Önceki Veri
03/15/21 10:00	Türkiye	Konut Satışları (Bin Adet)	Şubat	--	70.6
03/15/21 10:00	Türkiye	Konut Satışları (Yıllık Değişimler)	Şubat	--	-37.9%
03/15/21 11:00	Türkiye	Merkezi Yönetim Bütçe Dengesi (Milyar TL)	Şubat	--	-24.2
03/16/21 14:30	Türkiye	Konut Fiyatları (Yıllık Değişimler)	Ocak	--	30.3%
03/18/21 14:30	Türkiye	Yurtdışı Yerleşiklerin Net Tahvil Alımı (Milyon Dolar)	12 Mart	--	50
03/18/21 14:30	Türkiye	Yurtdışı Yerleşiklerin Net Hisse Senedi Alımı (Milyon Dolar)	12 Mart	--	-10



# Teşekkürler...

[ekonomikarastirmalar@albarakaturk.com.tr](mailto:ekonomikarastirmalar@albarakaturk.com.tr)

*Ömer Emeç*  
Baş Ekonomist  
[oemec@albarakaturk.com.tr](mailto:oemec@albarakaturk.com.tr)

*Mustafa Berk Erdal*  
[mustafa.erdal@albarakaturk.com.tr](mailto:mustafa.erdal@albarakaturk.com.tr)

*Lütfullah Bingöl*  
[lbingol@albarakaturk.com.tr](mailto:lbingol@albarakaturk.com.tr)

*Yavuz Selim İşleyen*  
[yisleyen@albarakaturk.com.tr](mailto:yisleyen@albarakaturk.com.tr)

*Rahime Aybike Çalışkan*  
[rcaliskan@albarakaturk.com.tr](mailto:rcaliskan@albarakaturk.com.tr)

*Rumeysa Kurtulmuş*  
[rkurtulmus@albarakaturk.com.tr](mailto:rkurtulmus@albarakaturk.com.tr)

*Ömer Aydemir*  
[oaydemir@albarakaturk.com.tr](mailto:oaydemir@albarakaturk.com.tr)

*Mehmet Sami Boz*  
[mboz@albarakaturk.com.tr](mailto:mboz@albarakaturk.com.tr)

*Mert Aydın*  
[mert.aydin@albarakaturk.com.tr](mailto:mert.aydin@albarakaturk.com.tr)

Burada belirtilen bilgiler güvenilirliğine ve doğruluğuna inanılan kaynaklardan, okuyucuyu bilgilendirmek amacıyla derlenmiştir. Resmi kaynaklardan alınan bilgilere dayalı yapılan yorumlar ve tahminler, o tarihteki kanımızı yansıtmaktaysa da bu bilgiler, hiçbir şekilde yatırım danışmanlığı faaliyeti olarak değerlendirilemeyecektir. Söz konusu kaynaklardaki hata ve eksikliklerden ve bu bilgilerin kullanılmasından doğabilecek zararlardan dolayı, Albaraka Türk Katılım Bankası A.Ş. hiçbir sorumluluk kabul etmez. İşbu rapor içerisindeki bilgilere ait telif hakkı Bankamıza ait olup, üçüncü kişilerce izinsiz kullanılamaz, çoğaltılamaz veya kopyalanamaz.