

Ekonomi Güncesi

4 Eylül 2024 - Çarşamba

Abdullah Arıkan

Abdullah.arikan@albarakaturk.com.tr



Piyasa Verileri

Döviz Kurları	3.Eyl	Değişim
USD/TL	34,00	0,33%
Euro/TL	37,57	0,07%
Sepet/TL	35,79	0,20%
Euro/USD	1,10	-0,26%
Dolar Endeksi	101,83	0,17%

Pay Piyasaları	3.Eyl	Değişim
Dünya Borsaları	819	-1,63%
S&P 500	5.529	-
Euro Stoxx	4.913	-1,22%
DAX	18.747	-0,97%
Shanghai	2.803	-0,29%
Gelişmekte Olan Ülkeler	1.090	-0,56%
BİST - 100	10.022	-0,87%
BİST - Bankacılık Endeksi	14.216	-0,97%
Albaraka Türk	6,08	-0,65%

Tahvil Piyasaları	3.Eyl	Değişim
TR 2 Yıllık	40,46	0,23
TR 10 Yıllık	28,49	0,27
TR 10 Yıllık Eurobond	7,07	-
ABD 2 Yıllık	3,86	-0,05
ABD 10 Yıllık	3,83	-0,07
Almanya 2 Yıllık	2,38	-0,04
Almanya 10 Yıllık	2,28	-0,06

Emtia Fiyatları	3.Eyl	Değişim
Brent (USD/Varil)	73,75	-4,86%
Altın (USD/Ons)	2492,91	-0,26%
Gram Altın	2725,74	0,07%

Risk Göstergeleri	3.Eyl	Değişim
TR CDS 5 Yıllık	282,35	2,60%
VIX	20,72	33,25%

ABD'de ISM imalat endeksi beklentilerin altında

ABD'de ISM imalat sanayi PMI verisi, Ağustos ayında bir önceki aya göre 0,4 puan artarak 47,2'ye yükseldi. Ağustos ayı için piyasa beklentisi 47,5 değerinde olması yönündeydi. Üretim endeksi ise bu dönem için aylık 1,1 puan azalarak 44,8'e geriledi. Yeni siparişlere ilişkin endeks ise 2,8 puan azalarak 44,6'ya indi. Ağustos ayı istihdam endeksi 2,6 puan yükselerek 46'ya ulaştı.

Küresel piyasalarda riskten kaçış

Piyasa aktörleri haftanın ikinci işlem gününde temkinli pozisyonlar aldı ve tüm dikkatler faiz indirimine ilişkin ipuçları sunabilecek olan ABD verilerine odaklandı. Piyasaların riskten kaçınmasından ötürü dolar ve Japon yeni değer kazandı. Asya hisse senetleri ise geriledi. Bloomberg dolar endeksi %0,14 yükselişle 1.237 seviyesinde işlem görürken, Japon yeni dolara karşı %0,3 artışta. Avustralya ve Hong Kong hisseleri düşerken, Tokyo ve Çin borsaları karışık seyretti.

Haziran'da reel kesim döviz açığı artış gösterdi

TCMB verilerine göre, finansal kesim dışındaki firmaların döviz varlıkları Haziran'da bir önceki aya kıyasla 4 milyar 147 milyon dolar azalırken, yükümlülükleri ise 429 milyon dolar azalış gösterdi. Söz konusu firmaların net döviz pozisyonu açığı ise 3 milyar 718 milyon dolar artarak 118 milyar 889 milyon dolara çıktı.

Enflasyon bir yılın en düşük seviyesinde

TÜİK Ağustos ayına ait enflasyon rakamlarını açıkladı. Aylık bazda enflasyon yüzde 2,47 olurken yıllık bazda yüzde 51,97 olarak gerçekleşti. Çekirdek enflasyon ise yüzde 51,56 seviyesine geriledi. Eğitim grubu ve konut grubu aylık bazda yüzde 11,34 ve yüzde 8,51 ile fiyatı en çok artan gruplar oldu. Eğitimde yıllık artış yüzde 120,81 olurken konut grubunda artış yüzde 101,49 olarak gerçekleşti. Konut grubundaki artışı kiralar ve doğalgaz zammı destekledi. [Detaylar enflasyon raporumuzda.](#)

Türkiye'de ve dünyada gündem

Bugün Türkiye'de Reel Efektif Döviz Kuru endeksi açıklanacak. Küreselde ise ABD Dış Ticaret dengesi ve Euro bölgesi Yıllık Üretici Enflasyonu izlenecek.

alBaraka

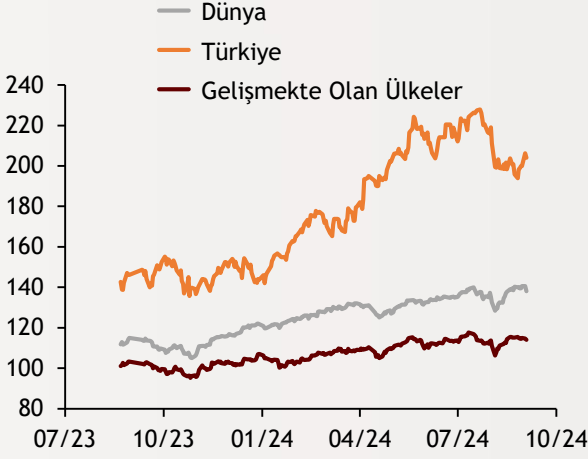
BANKNOT

Ekonomi Güncesi

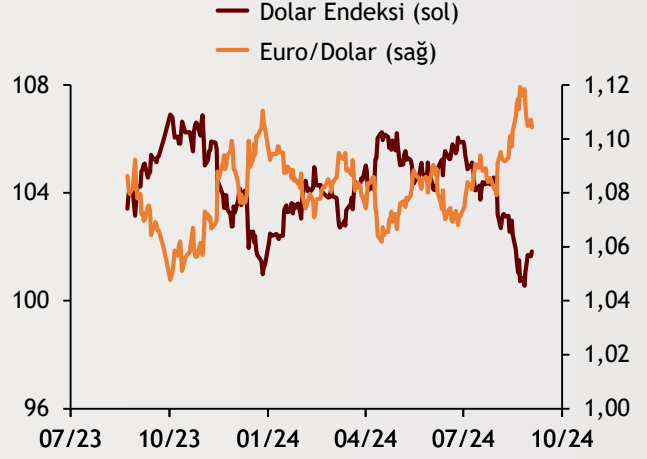
4 Eylül 2024 - Çarşamba

Borsa Endeksleri

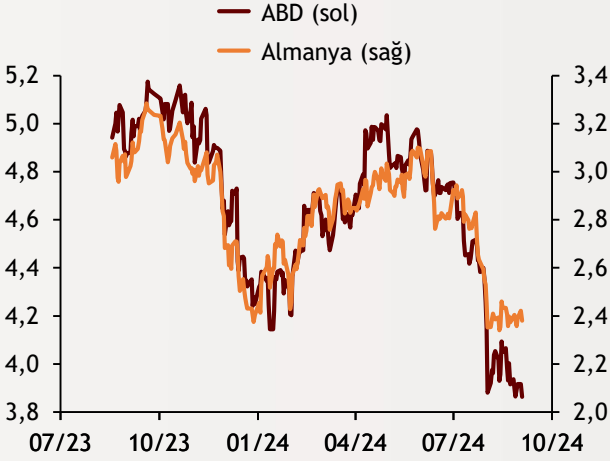
(MSCI, 30.12.2022 = 100)



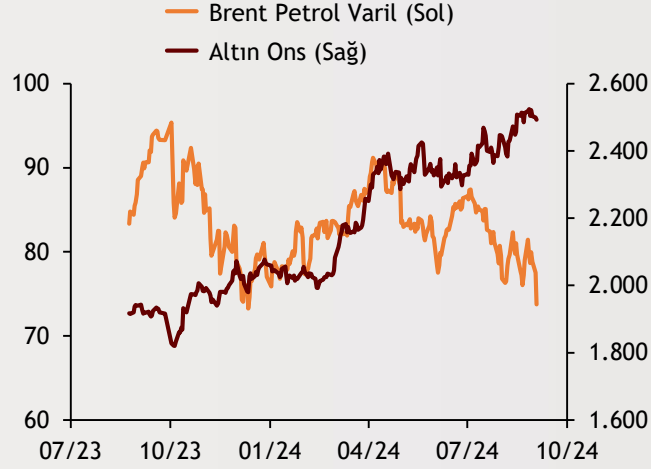
Dolar Endeksi ve Euro/Dolar



2 Yıllık Tahvil Getirileri (%)



Altın ve Petrol Fiyatları



Tarih ve Saat	Ülke	Dünya ve Türkiye Ekonomisinde Gündem	Dönem	Beklenti	Önceki Veri
09/04/24 03:30	Japonya	Hizmet Sektörü Satın Alma Yöneticileri Endeksi	Ağustos	--	54
09/04/24 04:45	Çin	Hizmet Sektörü Satın Alma Yöneticileri Endeksi	Ağustos	51,8	52,1
09/04/24 10:50	Fransa	Hizmet Sektörü Satın Alma Yöneticileri Endeksi (PMI)	Ağustos	55	55
09/04/24 10:50	Fransa	Bileşik Sektörler Satın Alma Yöneticileri Endeksi (PMI)	Ağustos	52,7	52,7
09/04/24 10:55	Almanya	Hizmet Sektörü Satın Alma Yöneticileri Endeksi (PMI)	Ağustos	51,4	51,4
09/04/24 10:55	Almanya	Bileşik Sektörler Satın Alma Yöneticileri Endeksi (PMI)	Ağustos	48,5	48,5
09/04/24 11:00	Euro Bölgesi	Hizmet Sektörü Satın Alma Yöneticileri Endeksi (PMI)	Ağustos	53,3	53,3
09/04/24 11:00	Euro Bölgesi	Bileşik Sektörler Satın Alma Yöneticileri Endeksi (PMI)	Ağustos	51,2	51,2
09/04/24 11:30	İngiltere	Hizmet Sektörü Satın Alma Yöneticileri Endeksi	Ağustos	53,3	53,3
09/04/24 12:00	Euro Bölgesi	Yıllık Üretici Enflasyonu	Temmuz	0,30%	0,50%
09/04/24 12:00	Euro Bölgesi	Aylık Üretici Enflasyonu	Temmuz	-2,50%	-3,20%
09/04/24 15:30	ABD	Dış Ticaret Dengesi (Milyar Dolar)	Temmuz	-78,9	-73,1
09/04/24 17:00	ABD	JOLTS Açık İş Sayısı (Milyon Kişi)	Temmuz	8100	8184
09/04/24 17:00	ABD	Fabrika Siparişleri (Aylık Değişimler)	Temmuz	4,70%	-3,30%
09/04/24 17:00	ABD	Dayanıklı Mal Siparişleri (Aylık Değişimler)	Temmuz	9,90%	9,90%
09/04/24 17:00	ABD	Çekirdek Dayanıklı Mal Siparişleri (Aylık Değişimler)	Temmuz	--	-0,10%
09/04/24 14:30	Türkiye	Reel Efektif Döviz Kuru Endeksi	Ağustos	--	62,9

Burada belirtilen bilgiler güvenilirliğine ve doğruluğuna inanılan kaynaklardan, okuyucuyu bilgilendirmek amacıyla derlenmiştir. Resmi kaynaklardan alınan bilgilere dayalı yapılan yorumlar ve tahminler, o tarihteki kanımızı yansıtmaktaysa da bu bilgiler, hiçbir şekilde yatırım danışmanlığı faaliyeti olarak değerlendirilemeyecektir. Söz konusu kaynaklardaki hata ve eksikliklerden ve bu bilgilerin kullanılmasından doğabilecek zararlardan dolayı, Albaraka Türk Katılım Bankası A.Ş. hiçbir sorumluluk kabul etmez. İşbu rapor içerisindeki bilgilere ait telif hakkı Bankamıza ait olup, üçüncü kişilerce izinsiz kullanılamaz, çoğaltılamaz veya kopyalanamaz.