

# Ödemeler Dengesi

Aralık 2024

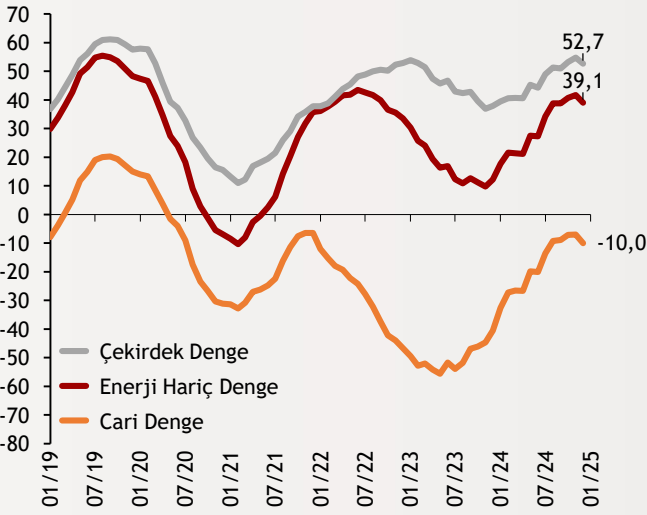
Cari Denge  
Aylık  
**-4,65**

Cari Denge  
12 Aylık  
**-9,97**

Çekirdek  
Denge  
Aylık  
**2,46**

### Şekil.1 Cari Denge

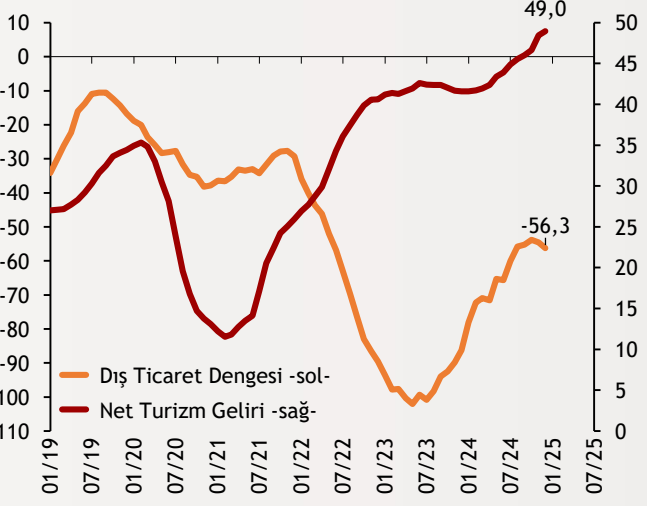
Yıllıklandırılmış - Milyar \$



TCMB verilerine göre, cari işlemler dengesi Aralık ayında aylık cari açık 4,65 milyar dolara yükselerek Nisan ayından bu yana en yüksek aylık açığa işaret etti. 2023 yılında 39,9 milyar dolar verilen cari açıktan sonra Aralık ayı verisiyle 2024 yılının tamamında cari açık 10 milyar dolar seviyesinde gerçekleşti. Çekirdek denge olarak da bilinen altın ve enerji hariç cari işlemler hesabı ise 2,46 milyar dolar fazla verdi. Yıllıklandırılmış bazda ise 52,7 milyar dolar fazla verdi.

### Şekil.2 Mal Dengesi ve Turizm Gelirleri

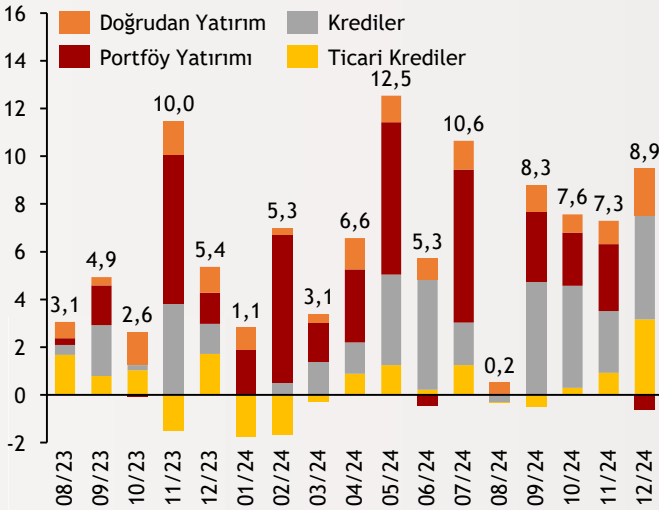
Yıllıklandırılmış - Milyar \$



Aralık'ta ödemeler dengesi tanımlı dış ticaret açığı 6,2 milyar dolar olarak gerçekleşti. Yıllıklandırılmış dış ticaret dengesi ise 56,3 milyar dolar açık verirken, net turizm gelirleri yıllık 49,0 milyar dolar olarak kaydedildi. Hizmetler dengesi kaynaklı net girişler ise 3,1 milyar dolar seviyesinde gerçekleşti; bu kalem altında taşımacılık hizmetleri ve seyahat gelirleri sırasıyla 1,5 milyar dolar ve 2,1 milyar dolar oldu.

### Şekil.3 Yurt İçine Para Girişleri

Yükümlülükler - Aylık - Milyar \$



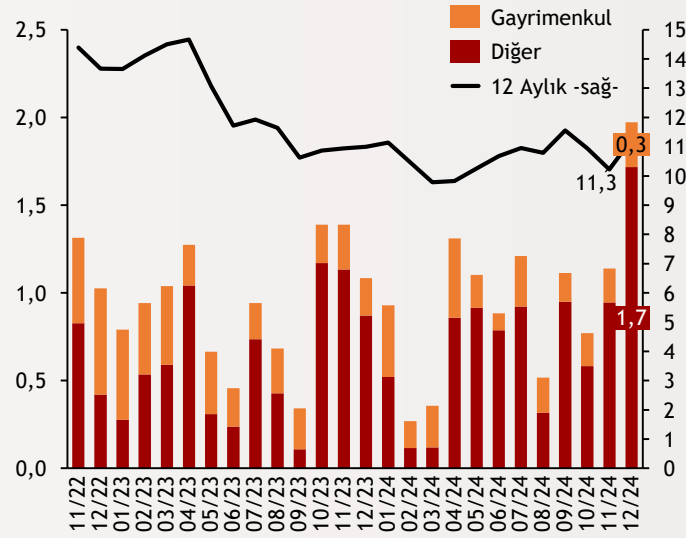
Aralık ayında doğrudan yatırımlardan 1,9 milyar dolar seviyesinde sermaye girişi görüldü. Portföy yatırımlarında ise 627 milyon dolar çıkış kaydedildi. Diğer yatırım kalemlerinde ise krediler kaleminden 4,3 milyar dolar, ticari krediler kaleminden ise 3,2 milyar dolar giriş gerçekleşti. Merkez Bankası'nın net rezervleri ise 3 milyar dolar azaldı. Bununla birlikte Aralık ayında net hata noksan kalemi 57 milyon dolar fazla verdi.

# Ödemeler Dengesi

Aralık 2024

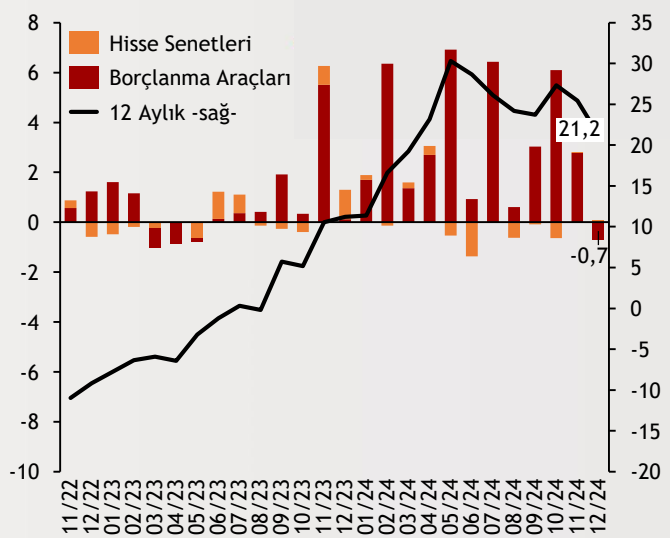
## Şekil.4 Doğrudan Yabancı Yatırımlar

Yükümlülükler - Aylık - Milyar Dolar



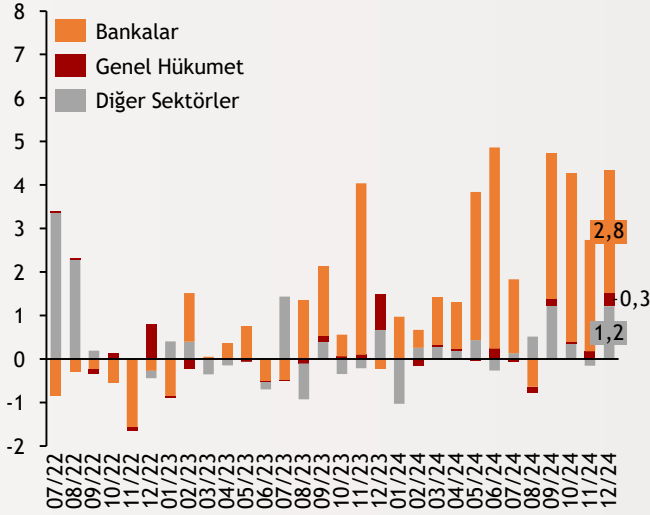
## Şekil.5 Portföy Yatırımları

Yükümlülükler - Aylık - Milyar Dolar



## Şekil.6 Krediler

Net Yükümlülük Oluşumu - Aylık - Milyar Dolar



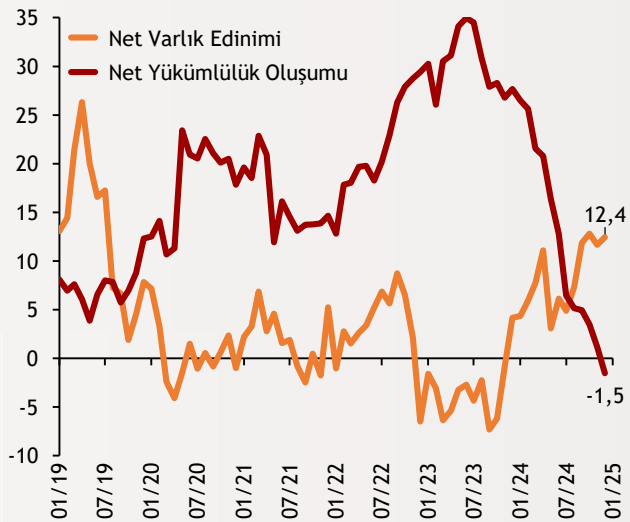
## Şekil.7 Ticari Krediler

Net Yükümlülük Oluşumu - Yıllıklandırılmış - Milyar Dolar



## Şekil.8 Efektif ve Mevduat

Yıllıklandırılmış - Milyar Dolar



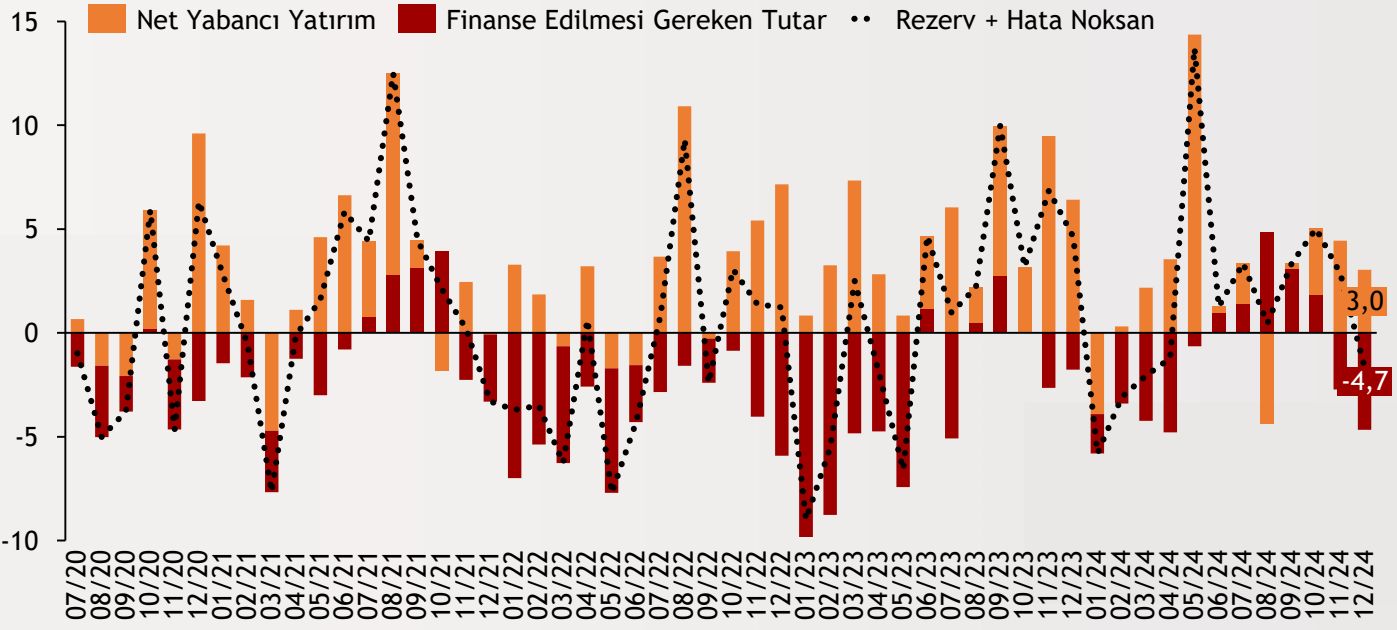
## Şekil.9 Net Hata Noksan

Yıllıklandırılmış - Milyar Dolar



## Şekil.10 Cari Açığın Finansmanı

Milyar Dolar



Ödemeler Dengesi (Milyon \$)	Aralık 24		Aralık 23	
	Aylık	Yıllık	Aylık	Yıllık
<b>Cari Denge</b>	-4.650	-1.710	-2.624	-39.877
<b>Altın Dengesi</b>	-3.004	3.647	-574	-14.191
<b>Enerji Dengesi</b>	820	39.080	3.398	12.848
<b>Çekirdek Denge</b>	2.466	52.700	4.534	38.534
<b>Dış Ticaret Dengesi</b>	-6.243	-56.258	-4.540	-86.280
<b>Hizmetler Dengesi</b>	3.148	61.992	2.920	57.266
<b>Seyahat Gelirleri</b>	2.142	48.953	1.635	42.157
<b>Doğrudan Yabancı Yatırımlar</b>	-1.138	-4.661	-214	-4.694
<b>Portföy Yatırımları</b>	1.479	-11.680	-3.518	-5.652
<b>Diğer Yatırımlar</b>	-3.386	-6.947	-4.440	-39.033
<b>Net Hata Noksan</b>	57.0	-12.696	-4.476	-11.325
<b>Rezerv Varlıklar</b>	-1.557	493.0	1.978	-2.027

## Tahmin ve Beklentiler

Kasım ayında aylık bazda açık vermeye başlayan cari denge Aralık ayında 4,65 milyar dolar açık vererek Nisan ayından bu yana en yüksek aylık açığa işaret etti. 2024 yılı cari açık ise 10 milyar dolarda gerçekleşti. Böylece, tahmini GSYH verilerine göre cari açığın milli gelire oranı %0,7 olarak gerçekleşerek %1 olan beklentilerin altında gerçekleşti. 2025 yılında, ülkelerin karşılıklı gümrük vergisi uygulamaları kaynaklı küresel ticaretin seyri üzerindeki belirsizliğin artmaktadır. Bu durumda, cari açığın milli gelire oranında 2024 yılına kıyasla daha sınırlı bir artış beklenmektedir.



# Teşekkürler...

[ekonomikarastirmalar@albarakaturk.com.tr](mailto:ekonomikarastirmalar@albarakaturk.com.tr)

*Ömer Emeç*

*Baş Ekonomist*

*oemec@albarakaturk.com.tr*

*Mustafa Berk Erdal*

*mustafa.erdal@albarakaturk.com.tr*

*Rahime Aybike Çalışkan*

*rcaliskan@albarakaturk.com.tr*

*Sena Karadağ*

*sena.karadag@albarakaturk.com.tr*

*İbrahim Erdem Yıldırım*

*ibrahim.yildirim@albarakaturk.com.tr*

*Abdullah Arıkan*

*abdullah.arikan@albarakaturk.com.tr*

Burada belirtilen bilgiler güvenilirliğine ve doğruluğuna inanılan kaynaklardan, okuyucuyu bilgilendirmek amacıyla derlenmiştir. Resmi kaynaklardan alınan bilgilere dayalı yapılan yorumlar ve tahminler, o tarihteki kanımızı yansıtmaktaysa da bu bilgiler, hiçbir şekilde yatırım danışmanlığı faaliyeti olarak değerlendirilemeyecektir. Söz konusu kaynaklardaki hata ve eksikliklerden ve bu bilgilerin kullanılmasından doğabilecek zararlardan dolayı, Albaraka Türk Katılım Bankası A.Ş. hiçbir sorumluluk kabul etmez. İşbu rapor içerisindeki bilgilere ait telif hakkı Bankamıza ait olup, üçüncü kişilerce izinsiz kullanılamaz, çoğaltılamaz veya kopyalanamaz.