

Ödemeler Dengesi

Kasım 2024

Cari Denge
Aylık

-2,87

Cari Denge
12 Aylık

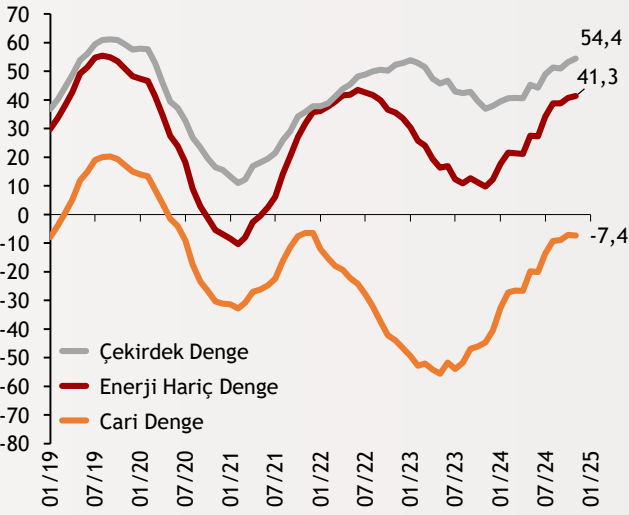
-7,37

Çekirdek
Denge
Aylık

3,44

Şekil.1 Cari Denge

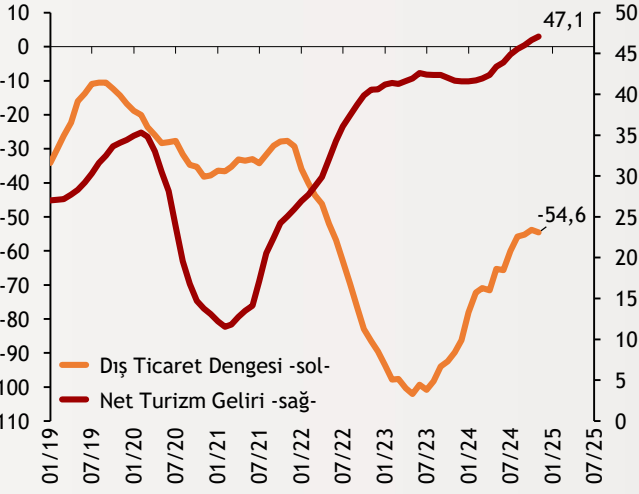
Yıllıklandırılmış - Milyar \$



Türkiye'nin cari işlemler dengesi beş aylık fazladan sonra Kasım ayında 2,87 milyar dolar açık verdi. Yine de 3,35 olan beklentinin altında gerçekleşti. 12 aylık cari açık ise Ekim ayındaki 7,1 milyar dolar seviyesinden Kasım ayında 7,4 milyar dolara yükseldi. Çekirdek denge olarak da bilinen altın ve enerji hariç cari işlemler hesabı ise 3,4 milyar dolar fazla verdi. Yıllıklandırılmış bazda 54,4 milyar dolar fazla veren çekirdek denge son 5 yılın en yüksek değerine ulaştı

Şekil.2 Mal Dengesi ve Turizm Gelirleri

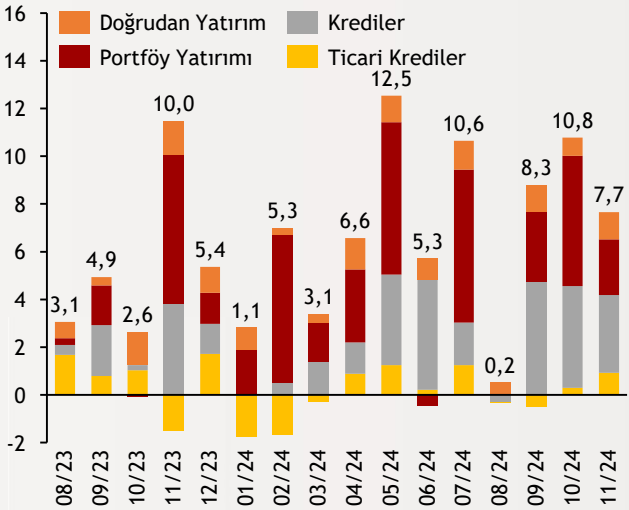
Yıllıklandırılmış - Milyar \$



Kasım'da ödemeler dengesi tanımlı dış ticaret açığı 5,2 milyar dolar olarak gerçekleşti. Yıllıklandırılmış dış ticaret dengesi ise 54,6 milyar dolar açık verirken, net turizm gelirleri 47,1 milyar dolar olarak kaydedildi. Hizmetler dengesi kaynaklı net girişler ise 3,7 milyar dolar seviyesinde gerçekleşti; bu kalem altında taşımacılık hizmetleri ve seyahat gelirleri sırasıyla 1,3 milyar dolar ve 2,6 milyar dolar oldu.

Şekil.3 Yurt İçine Para Girişleri

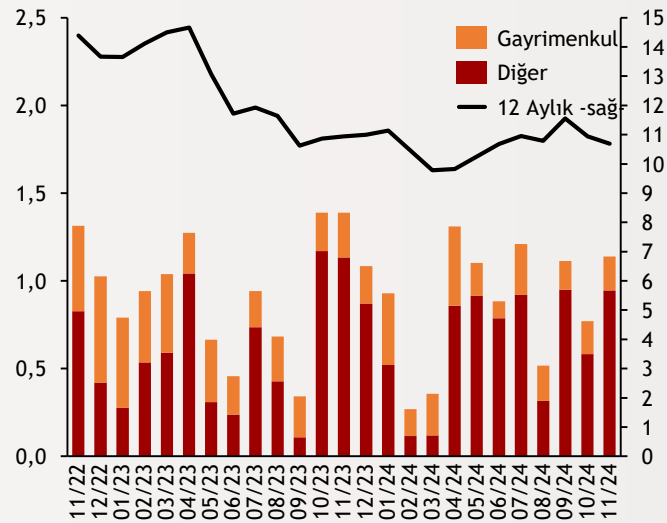
Yükümlülükler - Aylık - Milyar \$



Kasım ayında doğrudan yatırımlardan 1,1 milyar dolar seviyesinde sermaye girişi görüldü. Portföy yatırımlarında ise 2,3 milyar dolar giriş kaydedildi. Diğer yatırım kalemlerinde ise krediler kaleminden 3,2 milyar dolar, ticari krediler kaleminden ise 931 milyon dolar giriş gerçekleşti. Merkez Bankası'nın net rezervleri ise 4 milyar dolar arttı. Bununla birlikte Kasım ayında net hata noksan kalemi 1,5 milyar dolar açık verdi.

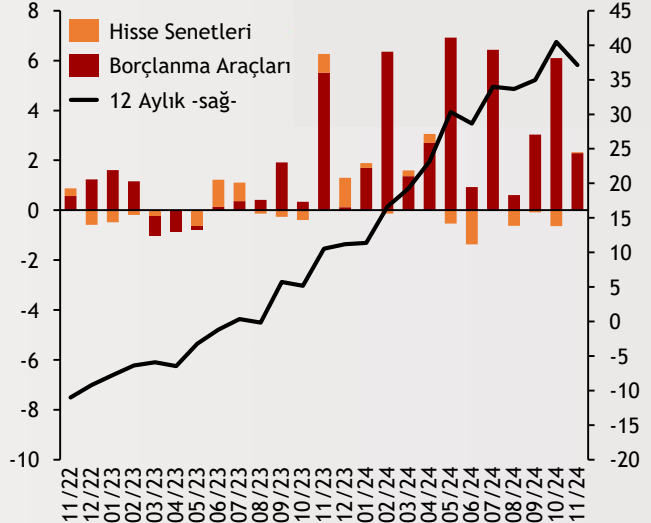
Şekil.4 Doğrudan Yabancı Yatırımlar

Yükümlülükler - Aylık - Milyar Dolar



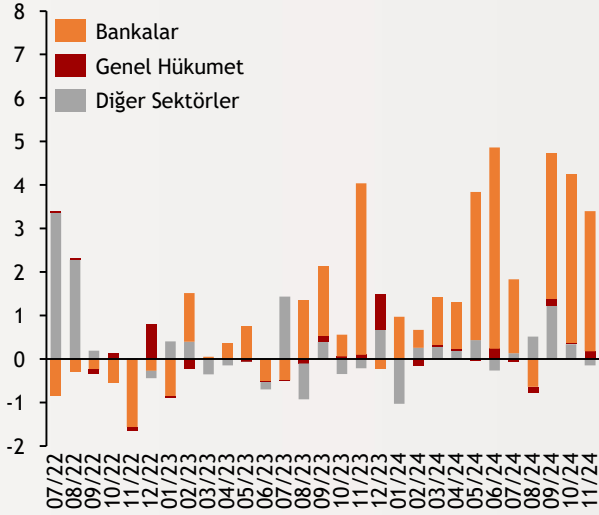
Şekil.5 Portföy Yatırımları

Yükümlülükler - Aylık - Milyar Dolar



Şekil.6 Krediler

Net Yükümlülük Oluşumu - Aylık - Milyar Dolar



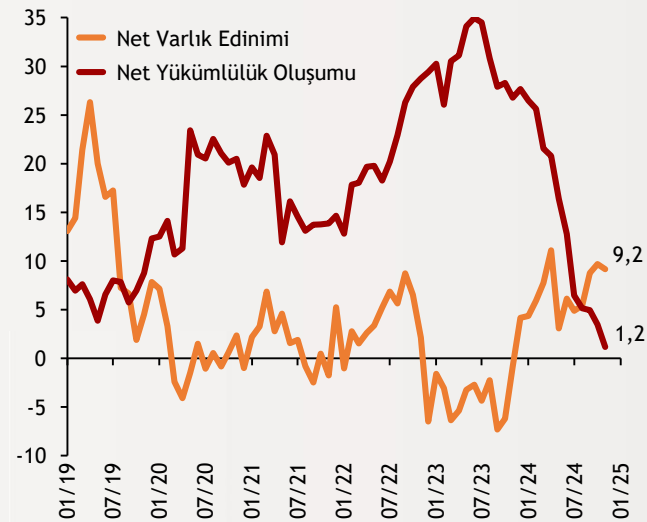
Şekil.7 Ticari Krediler

Net Yükümlülük Oluşumu - Yıllıklandırılmış - Milyar Dolar



Şekil.8 Efektif ve Mevduat

Yıllıklandırılmış - Milyar Dolar



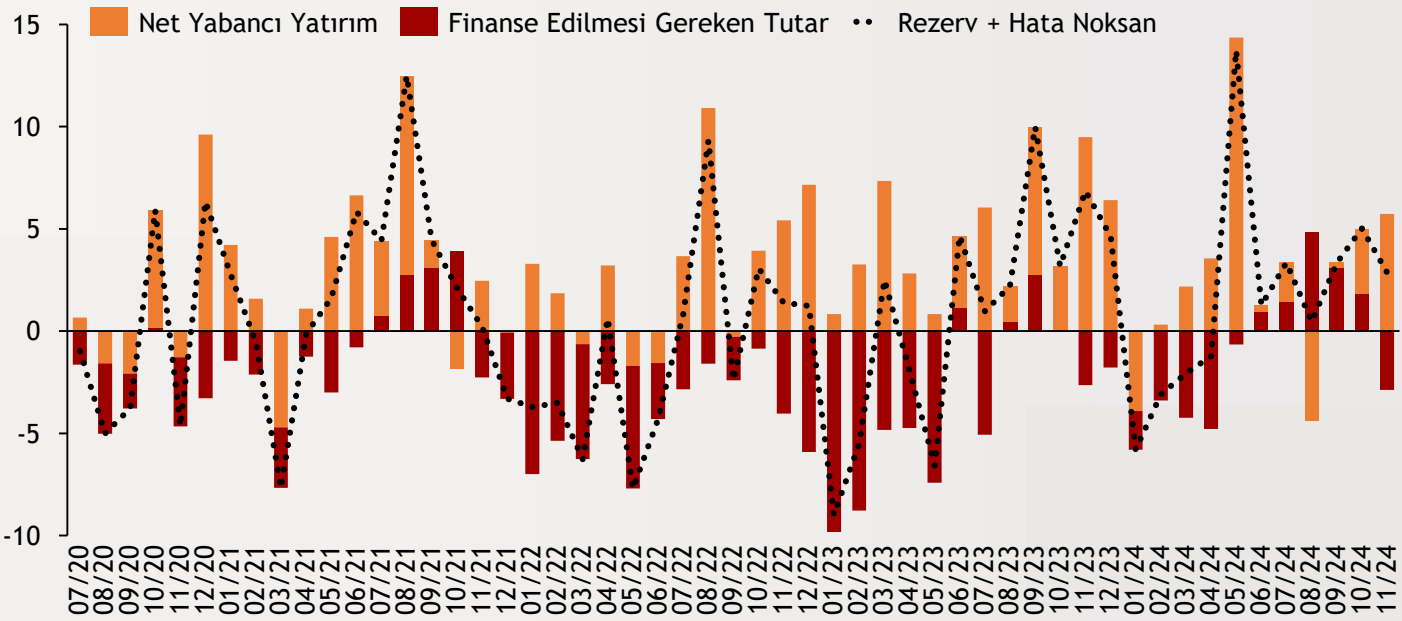
Şekil.9 Net Hata Noksan

Yıllıklandırılmış - Milyar Dolar



Şekil.10 Cari Açığın Finansmanı

Milyar Dolar



Ödemeler Dengesi (Milyon \$)	Kasım 24		Kasım 23	
	Aylık	Yıllık	Aylık	Yıllık
Cari Denge	-2.871	-7.372	-2.624	-44.583
Altın Dengesi	-1.769	-13.110	-1.173	-27.165
Enerji Dengesi	-4.545	-48.692	-3.691	-54.412
Çekirdek Denge	3.443	54.430	2.240	36.994
Dış Ticaret Dengesi	-5.235	-54.574	-4.475	-89.815
Hizmetler Dengesi	3.725	60.902	3.207	56.351
Seyahat Gelirleri	2.630	47.088	2.201	41.680
Doğrudan Yabancı Yatırımlar	-582	-4.211	-1.044	-5.150
Portföy Yatırımları	-1.229	-14.090	-4.779	-6.611
Diğer Yatırımlar	-3.913	-11.630	-3.030	-40.395
Net Hata Noksan	-1.527	-18.406	491	-8.941
Rezerv Varlıklar	1.327	4.028	6.706	-1.571

Tahmin ve Beklentiler

Cari denge üst üste beş ay fazla verdikten sonra Kasım ayında 2,9 milyar dolar açık verdi. Yıllıklandırılmış cari açıkta da benzer şekilde gerileme trendi sonra erdi ve cari açık 7,3 milyar dolara ilerledi. Yine de, cari açık zirve yaptığı noktadan bu yana 48,2 milyar dolar azalma kaydederek ülkenin risk priminin gerilemesine ve döviz rezervlerinin güçlenmesinde katkıda bulundu. Ticaret Bakanlığı'nın yayımladığı öncü dış ticaret rakamları göz önüne alındığında dış ticaret açığının arttığı görülmekte ve bu doğrultu da yılın son ayında da cari dengenin açık vereceği öngörülmektedir.



Teşekkürler...

ekonomikarastirmalar@albarakaturk.com.tr

Ömer Emeç

Baş Ekonomist

oemec@albarakaturk.com.tr

Mustafa Berk Erdal

mustafa.erdal@albarakaturk.com.tr

Rahime Aybike Çalışkan

rcaliskan@albarakaturk.com.tr

Sena Karadağ

sena.karadag@albarakaturk.com.tr

Muhammed Yasir Aksu

muhammed.aksu@albarakaturk.com.tr

Abdullah Arıkan

abdullah.arikan@albarakaturk.com.tr

İbrahim Erdem Yıldırım

ibrahim.yildirim@albarakaturk.com.tr

Burada belirtilen bilgiler güvenilirliğine ve doğruluğuna inanılan kaynaklardan, okuyucuyu bilgilendirmek amacıyla derlenmiştir. Resmi kaynaklardan alınan bilgilere dayalı yapılan yorumlar ve tahminler, o tarihteki kanımızı yansıtmaktaysa da bu bilgiler, hiçbir şekilde yatırım danışmanlığı faaliyeti olarak değerlendirilemeyecektir. Söz konusu kaynaklardaki hata ve eksikliklerden ve bu bilgilerin kullanılmasından doğabilecek zararlardan dolayı, Albaraka Türk Katılım Bankası A.Ş. hiçbir sorumluluk kabul etmez. İşbu rapor içerisindeki bilgilere ait telif hakkı Bankamıza ait olup, üçüncü kişilerce izinsiz kullanılamaz, çoğaltılamaz veya kopyalanamaz.