



Piyasa Verileri

Döviz Kurları	3.Nis	Değişim
USD/TL	19,20	0,08%
Euro/TL	20,92	0,91%
Sepet/TL	20,06	0,51%
Euro/USD	1,09	0,55%
Dolar Endeksi	102,09	-0,40%

Pay Piyasaları	3.Nis	Değişim
Dünya Borsaları	649	0,38%
S&P 500	4.125	0,37%
Euro Stoxx	4.311	-0,09%
DAX	15.581	-0,31%
Shanghai	3.296	0,72%
Gelişmekte Olan Ülkeler	989	-0,11%
BİST - 100	4.839	0,55%
BİST - Bankacılık Endeksi	4.437	-1,14%
Albaraka Türk	2,82	-2,76%

Tahvil Piyasaları	3.Nis	Değişim
TR 2 Yıllık	13,16	0,08
TR 10 Yıllık	10,32	-0,17
TR 10 Yıllık Eurobond	8,66	-0,01
ABD 2 Yıllık	3,96	-0,06
ABD 10 Yıllık	3,41	-0,06
Almanya 2 Yıllık	2,67	-0,01
Almanya 10 Yıllık	2,26	-0,04

Emtia Fiyatları	3.Nis	Değişim
Brent (USD/Varil)	84,93	6,47%
Altın (USD/Ons)	1984,65	0,78%
Gram Altın	1225,01	0,86%

Risk Göstergeleri	3.Nis	Değişim
TR CDS 5 Yıllık	524,15	0,35%
VIX	18,55	-0,80%

ABD'de imalat PMI'da daralma derinleşiyor

ABD'de imalat PMI Mart'ta önceki aya göre 1,4 puan gerileyerek 46,3 oldu. 47,5'lik piyasa beklentisinden düşük gelen veri imalat sanayinin üst üste 5. ayında daralma bölgesinde olduğuna işaret ediyor. Yeni siparişler endeksi de 47'den 44,33'e gerileyerek sektörde önümüzdeki dönemler için olumsuzluğa işaret etti. Euro Bölgesi'nde de imalat PMI 48,5'ten 47,3'e gerileyerek daralmanın devam ettiğini gösterdi.

Yellen OPEC+ kesintisini yorumladı

ABD Hazine Bakanı Janet Yellen, OPEC+'nın Mayıs'tan itibaren petrol üretiminde kesintiye gitme kararının küresel büyüme için olumlu olmadığını ve enflasyon için belirsizliği ve yükü artırdığını belirtti. Benzin fiyatlarındaki düşüşün enflasyondaki gerilemeye katkısına dikkat çeken Yellen bu eğilimin tersine çevrilmesinin zararlı olacağını kaydetti.

Mart'ta enflasyon beklentinin altında sonuçlandı

Mart ayında tüketici fiyatları bir önceki aya göre %2,29 artarken yıllık enflasyon %50,51 olarak kaydedildi. Piyasa beklentisi aylık enflasyonun %2,8 olması yönündeydi. Çekirdek göstergede yıllık artış %47,36 oldu. Ana harcama grupları itibarıyla aylık bazda en fazla artış %6,30 ile eğitimde oldu. Eğitimi %3,85'le lokanta ve oteller grubu ve %3.84 ile gıda ve alkolsüz içecekler takip etti. Ürün bazında ise en yüksek aylık artış %19,9 ile dana etinde oldu. ÜFE'de aylık artış %0,44 ve yıllık artış %62,45 oldu.

İmalat aktivitesinde iyileşme

İSO imalat PMI Mart ayında 50,1'den 50,9'a yükselerek sektörde iyileşmeye işaret etti. Aralık 2021'den bu yana en yüksek seviyeye ulaşan imalat PMI iyileşmesinde üretim ve yeni siparişlerin büyüme bölgesine geçmesi etkili oldu. Depremin ve erken emeklilik yasasının etkisiyle, istihdam son beş ayda ilk kez düşüş kaydetti.

Reel efektif döviz kuru açıklanacak

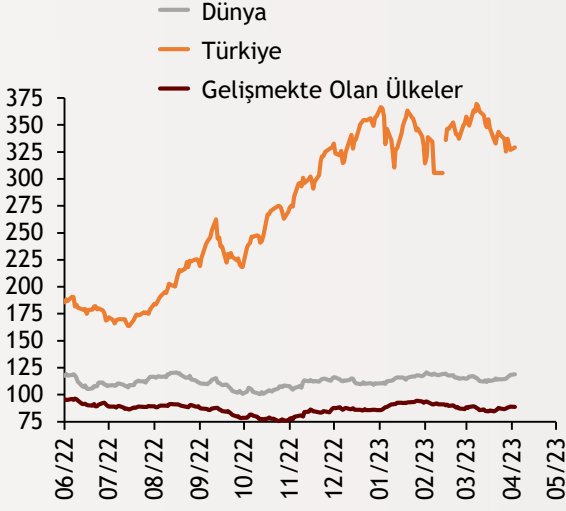
Bugün Türkiye'de reel efektif döviz kuru açıklanacak. Küreselde ise Euro Bölgesi'nde ÜFE rakamları ve ABD'de fabrika siparişleri ile dayanıklı mal siparişlerine ilişkin veriler takip edilecek.

Ekonomi Güncesi

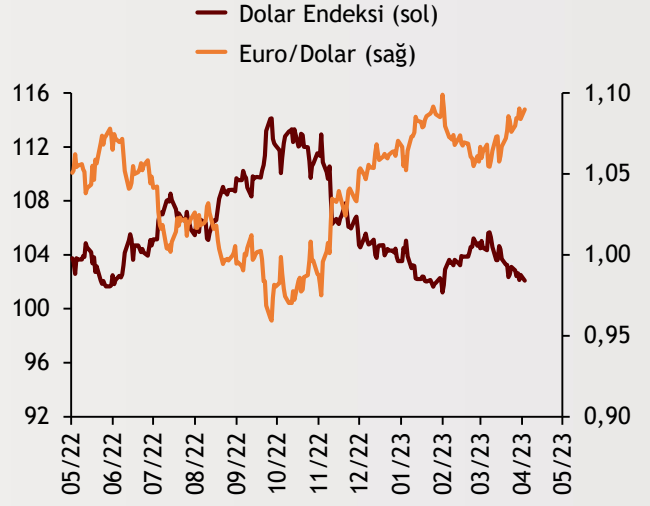
4 Nisan 2023 - Salı

Borsa Endeksleri

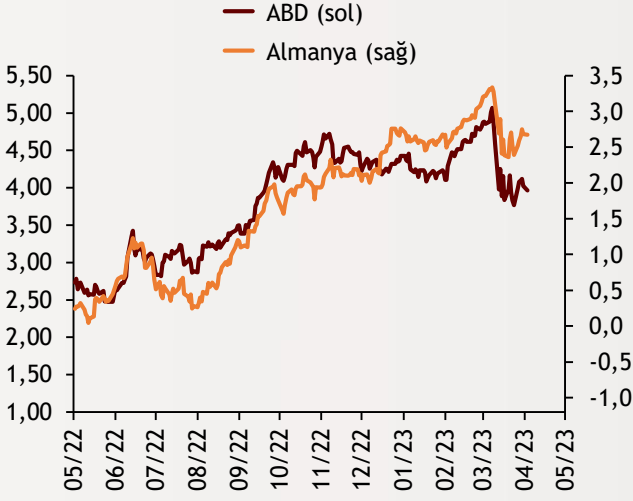
(MSCI, 30.12.2019 = 100)



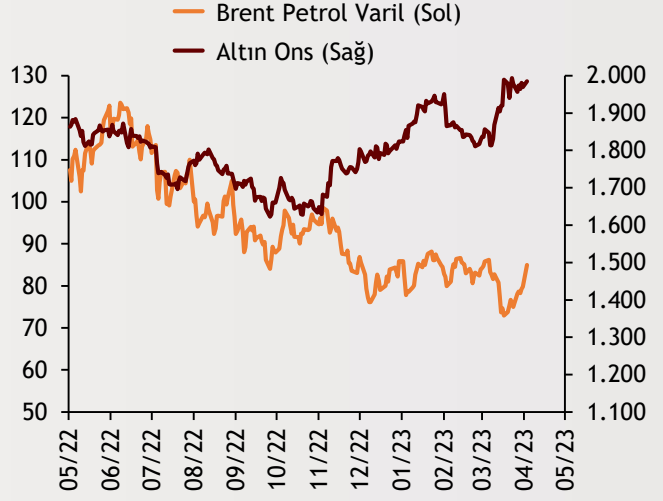
Dolar Endeksi ve Euro/Dolar



2 Yıllık Tahvil Getirileri (%)



Altın ve Petrol Fiyatları



Tarih ve Saat	Ülke	Dünya ve Türkiye Ekonomisinde Gündem	Dönem	Beklenti	Önceki Veri
04/04/23 12:00	Euro Bölgesi	Yıllık Üretici Enflasyonu	Şubat	-0.5%	-2.8%
04/04/23 12:00	Euro Bölgesi	Aylık Üretici Enflasyonu	Şubat	13.2%	15.0%
04/04/23 17:00	ABD	Fabrika Siparişleri (Aylık Değişimler)	Şubat	-0.5%	-1.6%
04/04/23 17:00	ABD	JOLTS Açık İş Sayısı (Milyon Kişi)	Şubat	10500	10824
04/04/23 17:00	ABD	Dayanıklı Mal Siparişleri (Aylık Değişimler)	Şubat	-1.0%	-1.0%
04/04/23 17:00	ABD	Çekirdek Dayanıklı Mal Siparişleri (Aylık Değişimler)	Şubat	--	0.2%
04/04/23 14:30	Türkiye	Reel Efektif Döviz Kuru Endeksi	Mart	--	58.73

Burada belirtilen bilgiler güvenilirliğine ve doğruluğuna inanılan kaynaklardan, okuyucuyu bilgilendirmek amacıyla derlenmiştir. Resmi kaynaklardan alınan bilgilere dayalı yapılan yorumlar ve tahminler, o tarihteki kanımızı yansıtmaktaysa da bu bilgiler, hiçbir şekilde yatırım danışmanlığı faaliyeti olarak değerlendirilemeyecektir. Söz konusu kaynaklardaki hata ve eksikliklerden ve bu bilgilerin kullanılmasından doğabilecek zararlardan dolayı, Albaraka Türk Katılım Bankası A.Ş. hiçbir sorumluluk kabul etmez. İşbu rapor içerisindeki bilgilere ait telif hakkı Bankamıza ait olup, üçüncü kişilerce izinsiz kullanılamaz, çoğaltılamaz veya kopyalanamaz.