

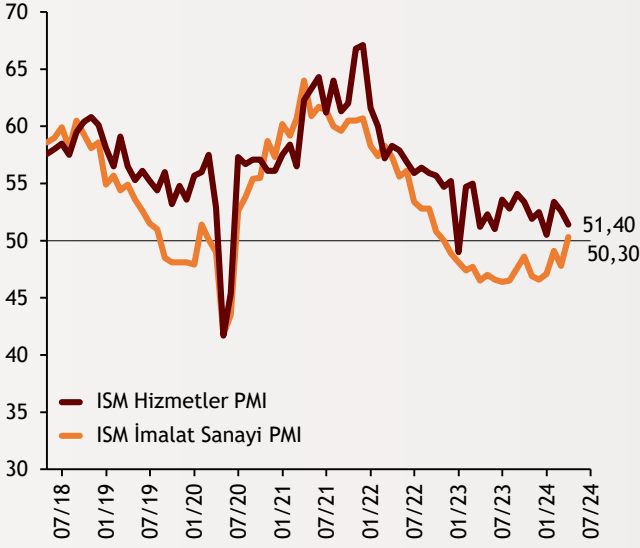


Haftalık Ekonomi Bülteni

8 Nisan 2024

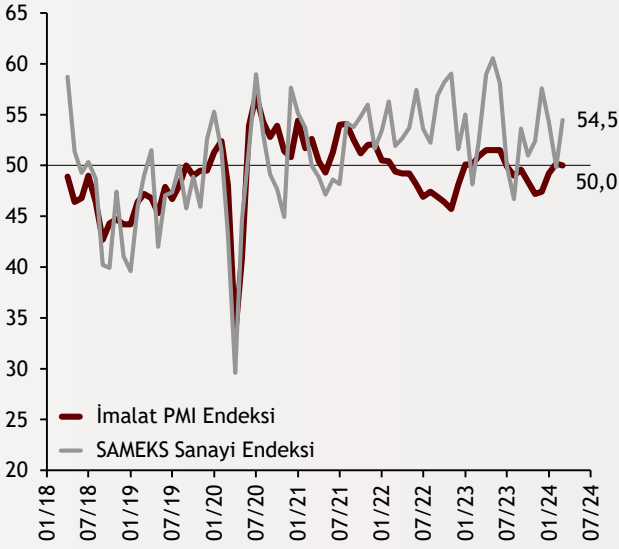
Şekil.1 ABD Öncü Göstergeler

Endeks Verisi, 50 Eşik Değer



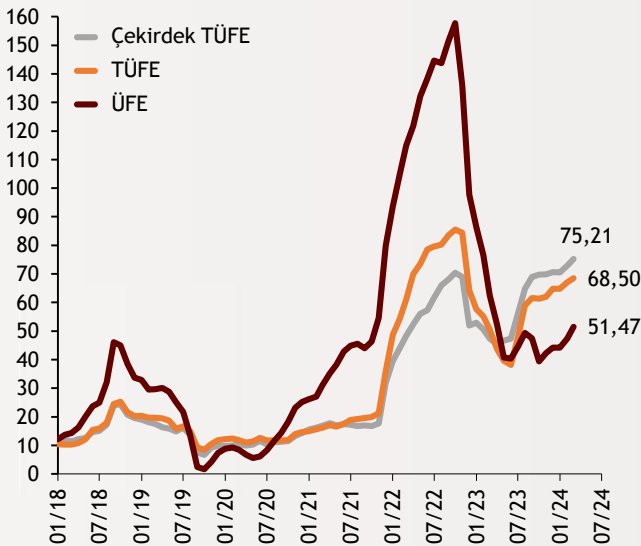
Şekil.2 Yurtiçi Öncü Göstergeler

MA, Endeks Verisi, 50 Eşik Değer



Şekil.3 Enflasyon Göstergeleri

Yıllık % Değişim

Kaynak:
Bloomberg

ABD'de ISM endeksi beklentileri aştı

ISM, Mart ayına ilişkin imalat endeksi verilerini yayımladı. ISM İmalat Sanayi PMI Mart ayında bir önceki aya kıyasla 2,5 puan artarak 50,3'e yükseldi. Piyasa beklentisi değer 48,5 olması yönündeydi. Endeks 16 ay sonra ilk kez 50 seviyesinin üzerine çıktı. Aynı dönemde hizmet PMI 1,2 puan gerileyerek 51,4 olurken art arda 15. ayda genişleme bölgesinde kaldı. ISM imalat endeksinin pozitif bölgeye geçmesinin ardından yatırımcılar Haziran ayına dair faiz indirimi beklentilerini ileriye atmaya başladı. İlk indirimin Haziran'da olma ihtimali %50'nin altına geriledi.

alBaraka
BANKNOT

İmalat sanayi aktivitesinde sınırlı düşüş

İSO'nun yayımladığı imalat sanayi satın alma yöneticileri endeksi (PMI) Mart ayında 50 değerini alarak Şubat ayına kıyasla düşüş kaydetse de pozitif bölgede kaldı. Yeni siparişler geçen aya kıyasla artış kaydetse de 49,6 olarak gerçekleşti ve eşik değer 50 altında kaldı. Üretim alt endeksi ise geçtiğimiz ayki 52,1 seviyesinden 50,1'e geriledi. İstihdam alt endeksi ise 48,8 seviyesinden 49,7'ye yükseldi. İSO'nun yayımladığı bültende şirketlerin istifalar ve emeklilikler nedeniyle personel sayısının düştüğünü belirtmesi dikkat çekti.

alBaraka
BANKNOT

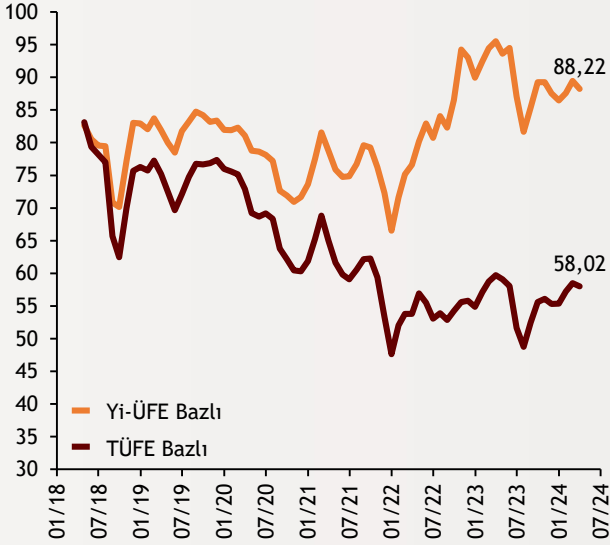
Tüketici enflasyonu beklentilerin altında

TÜİK, Mart ayına ilişkin enflasyon rakamlarını açıkladı. TÜFE yıllık yüzde 68,5 artarken aylık enflasyon yüzde 3,16 ile beklentilerin altında gerçekleşti. ÜFE yıllık yüzde 51,47 artarken aylık artış yüzde 3,29 oldu. TÜFE alt kalemlerinde en büyük artış et fiyatlarında yaşandı. Rakamları değerlendiren Mehmet Şimşek, enflasyonun beklentilerin altında gerçekleştiğinin altını çizdi ve fiyat istikrarını sağlamak için gereken her şeyin yapılacağını belirtti. Detaylı görünüm için [enflasyon raporumuza buradan](#) ulaşabilirsiniz.

alBaraka
BANKNOT

Şekil.4 Reel Efektif Döviz Kuru

Endeks Değeri



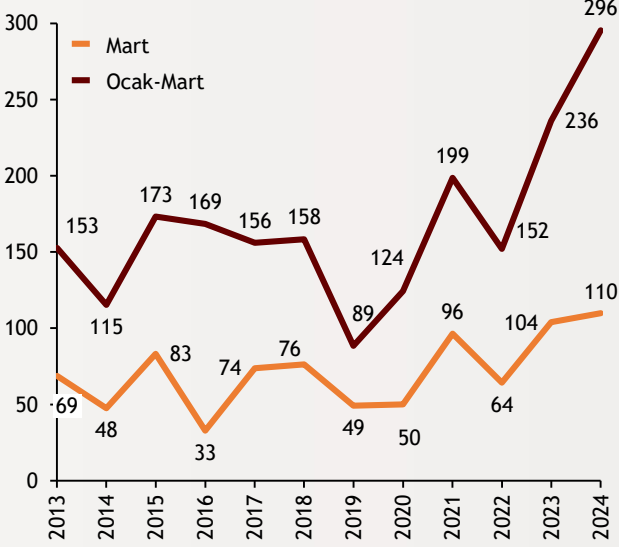
Reel kur Mart'ta geriledi

Merkez Bankası'nın verilerine göre TÜFE bazlı Reel Efektif Döviz Kuru Şubat'taki 58,51'lik seviyesinden gerileyerek Mart'ta 58,02 olarak kaydedildi. Aynı dönemde Yİ-ÜFE bazlı Reel Efektif Döviz Kuru Endeksi de 1,22 puan azalışla 89,44'den 88,22'ye indi. Yıllık bazda ise TÜFE bazında gerileme 1,69 puan olurken Yİ-ÜFE bazında gerileme 7,31 puan oldu.

alBaraka
BANKNOT

Şekil.5 Otomotiv Satışları

Otomobil ve Hafif Ticari Araç Pazarı, Bin Adet



Otomotiv satışlarında rekorlar sürüyor

Otomotiv Distribütörleri ve Mobilite Derneği (ODMD) verilerine göre Mart ayında otomobil ve hafif ticari araç satışı yıllık yüzde 5,7 artarak 109 bin 828 adet oldu. Böylece Mart aylarındaki rekor da kırılmış oldu. Otomobil satışları yüzde 9,9 artışla 87 bin 71 adet olurken, hafif ticari araç pazarı yüzde 7,9 azalarak 22 bin 757 adet oldu. Ocak-Mart dönemindeki satışlar ise bir önceki yılın aynı dönemine göre yüzde 25,2 oranında artış göstererek 295 bin 519 adet olarak gerçekleşti. Bu dönemde otomobil tarafındaki artış yüzde 33,05, hafif ticarideki artış yüzde 2,6 oldu

alBaraka
BANKNOT

Güncel Gelişmeler

- Döviz dönüşümlü KKM'de tarih uzatıldı:** Resmi Gazete'de yayımlanan değişikliğe göre KKM Hesabı kapsamında, yurt içi yerleşik gerçek kişiler, 31 Mart 2024 itibarıyla bankalarda mevcut olan altın, dolar, euro ve İngiliz sterlini cinsinden Döviz tevdiat hesabı ve döviz cinsinden katılım fonu hesaplarını TL'ye çevirebilecek. Tüzel kişiler için ise daha önce belirlenen tarihlerde herhangi bir güncelleme yapılmadı.
- Menkul kıymet tesisi yükümlülüğünde değişiklik:** Merkez Bankası, %4 olan menkul kıymet tesis oranını %1'e indirdi. Kredi büyümesine göre menkul kıymet tesisine ilişkin uygulamaya ise son verildi. Açıklamada menkul kıymet tesisine ilişkin düzenlemenin yakında sonlandırılmasının planlandığı belirtildi.
- Kredi kartı faizi yükseltildi:** TCMB kredi kartı aylık azami akdi faiz oranı hesaplama yöntemini güncelledi. Söz konusu oranın, aylık referans orana 55 baz puan yerine 114 baz puan eklenerek belirlenmesine karar verildi. Böylece, hesaplanan aylık azami akdi faiz oranı %3,66'dan %4,25'e yükseldi.

Finansal Göstergeler

Hisse Senedi Piyasaları	5.Nis.24	Haftalık D.	Aylık D.	Yılsonuna G.D.
Dünya Borsaları	776,5	-0,90%	0,68%	6,81%
ABD Dow Jones Endeksi	38.904,0	-2,3%	0,5%	3,22%
ABD S&P Endeksi	5.204,3	-1,0%	1,6%	9,11%
Nasdaq	18.108,5	-0,8%	1,0%	7,62%
Euro Stoxx	5.014,8	-1,4%	1,1%	11,38%
FTSE 100	7.911,2	-0,5%	3,3%	2,51%
DAX	18.175,0	-1,7%	2,0%	9,12%
Nikkei	38.992,1	-3,41%	-1,76%	17,58%
Shanghai	--	--	--	2,42%
Gelişmekte Olan Ülkeler	1.045,7	0,24%	0,83%	2,15%
BİST - 100	9.618,8	5,21%	5,06%	30,21%
BİST - 30	10.475,4	6,14%	7,85%	31,24%
BİST - Bankacılık Endeksi	12.457,3	13,46%	24,47%	44,77%
Albaraka Türk	4,6	6,42%	8,41%	22,25%
Döviz Kurları	5.Nis.24	Haftalık D.	Aylık D.	Yılsonuna G.D.
Gelişmekte Olan Ülke Kurları	46,81	0,64%	-0,23%	-2,82%
USD/TL	32,05	-1,02%	0,33%	9,04%
Euro/TL	34,75	-1,03%	-0,66%	7,60%
Sepet/TL	33,40	-1,02%	-0,19%	135,36%
Euro/USD	1,08	0,44%	-0,93%	-1,97%
USD/Yen	151,62	0,18%	3,10%	7,71%
GBP/USD	1,26	0,12%	-1,71%	-0,91%
ABD Dolar Endeksi	104,30	-0,18%	1,54%	3,03%
LIBOR Getirileri	5.Nis.24	1 Hafta Önce	1 Ay Önce	2023 Sonu
ABD 3 Aylık	5,6	556,0%	5,58	5,59
Avrupa 3 Aylık	3,9	389,2%	3,94	3,91
Pound 3 Aylık	--	530,4%	5,33	5,32
Emtia Fiyatları	5.Nis.24	Haftalık D.	Aylık D.	Yılsonuna G.D.
Bileşik Emtia Fiyat Endeksi	102,9	3,4%	0,0	4,34%
Brent (USD/Varil)	91,2	4,2%	0,1	17,54%
Tarım Fiyatları Endeksi	60,1	0,4%	0,0	-3,51%
Ana Metal Fiyatları Endeksi	147,9	5,8%	0,1	4,24%
Altın (USD/Ons)	2.329,8	4,5%	0,1	13,05%
Tahvil Getirileri	5.Nis.24	1 Hafta Önce	1 Ay Önce	2023 Sonu
ABD 2 Yıllık	4,751	4,620	4,474	4,250
ABD 10 Yıllık	4,402	4,200	4,075	3,879
Almanya 2 Yıllık	2,875	2,849	2,759	2,404
Almanya 10 Yıllık	2,399	2,298	2,267	2,024
İngiltere 10 Yıllık	4,069	3,933	3,976	3,537
Japonya 10 Yıllık	0,789	0,723	0,730	0,600
Türkiye 10 Yıllık Eurobond	7,4	7,465	7,637	5,587
Türkiye 2 Yıllık	43,440	45,440	45,020	39,680
Türkiye 10 Yıllık	26,93	26,82	28,07	26,75
TCMB Ağırlıklı Ort. Fonlama	51,95	51,22	46,28	42,50
Risk Göstergeleri	5.Nis.24	1 Hafta Önce	1 Ay Önce	2023 Sonu
VIX	16,0	13,01	14,74	12,45
Türkiye 5 Yıllık CDS	300,71	310,07	321,85	283,53



Ekonomik Göstergeler

Büyüme Göstergeleri	Aralık 21	Mart 23	Haziran 23	Eylül 23	Aralık 23
GSYH (Milyon Dolar, Cari Fiyatlar)	200,60	262	246	272	296
GSYH (4 Çeyreklik Toplam, Milyar \$)	807,92	906	970	1.022	1.076
Yıllık Büyüme Oranı	9,70	4,0	3,9	6,1	4,0
Sanayi Göstergeleri	2022	Eylül 23	Ekim 23	Kasım 23	Aralık 23
Sanayi Üretimi(TA, Yıllık %Değişim)	-0,37	4,0	1,2	0,1	1,6
İşgücü Göstergeleri	2022	Eylül 23	Ekim 23	Kasım 23	Aralık 23
İşsizlik Oranı(MA, %)	10,3	9,0	8,6	8,9	8,8
Enflasyon Göstergeleri	2022	Ekim 23	Kasım 23	Aralık 23	Ocak 24
Aylık Tüketici Enflasyonu	1,18	3,43	3,28	2,93	6,70
Yıllık Tüketici Enflasyonu	64,27	61,36	61,98	64,77	64,86
Aylık Üretici Enflasyonu	-0,24	1,94	2,81	1,14	4,14
Yıllık Üretici Enflasyonu	97,72	39,39	42,25	44,22	44,20
Ödemeler Dengesi	2022	Eylül 23	Ekim 23	Kasım 23	Aralık 23
Cari İşlemler Dengesi (12 Aylık)	-49.086,00	-51,298	-50,344	-49,075	-45,150
Cari İşlemler Dengesi	-6,02	2,032	0,140	-2,774	-2,091
İhracat (f.o.b)	22.898,75	22.784	22.960	22.962	19.991
İthalat (c.i.f)	32.611,55	29.388	28.916	29.035	26.218
Turizm Gelirleri (Net)	1.494,00	5.033	4.917	2.401	1.696
Sermaye Dengesi	-4.715,00	-495	-2.699	-3.773	-3.182
Doğrudan Yabancı Yatırım (Net)	-486,00	332	-815	-1.017	-317
Portföy Yatırımları (Net)	-756,00	-1.014	654	-5.367	-1.690
Yabancılar TL Cinsi Tahvil Alımları	0,00	0	0	0	2.000
Bankaların Yurtdışı Borçlanması	-269,00	1.617	510	3.957	-401
Bütçe Göstergeleri	2022	Ekim 23	Kasım 23	Aralık 23	Ocak 24
Bütçe Dengesi	-118.616.596,00	-95,46	75,63	-842,53	-150,72
Faiz Dışı Denge	-100.370.900,00	-28,65	170,23	-800,20	-29,63
TCMB Brüt Döviz Rezervleri	94.628,00	136.492	141.060	137.159	131.749
Bankacılık Göstergeleri	Eylül 22	Mart 23	Haziran 23	Eylül 23	Aralık 23
Toplam Aktifler	14.344.402	15.844.348	19.102.389	21.098.544	23.519.337
Toplam Krediler	7.576.513	8.513.283	10.003.845	10.703.674	11.671.735
Ticari Krediler/GSYH	7,1%	6,98%	6,91%	6,23%	6,97%
Tüketici Kredileri / GSYH	9,0%	9,62%	9,63%	9,23%	10,29%
Konut	360.075	391.782	438.466	445.908	438.222
Taşıt	49.675	64.538	82.731	88.005	95.943
İhtiyaç	674.803	815.754	864.589	916.096	983.284
Kredi Kartları	673.877	847.227	1.136.181	1.335.970	1.603.095
Toplam Mevduatlar	8.861.858	9.956.251	11.651.281	13.306.491	14.851.970
Döviz Mevduatları (Milyar Dolar)	218.185	211.420	194.425	197.695	201.540
Toplam Özkaynaklar	1.407.074	1.596.091	1.688.411	1.897.863	2.121.581



Haftalık Ekonomik Takvim

Tarih ve Saat	Ülke	Dünya Ekonomisinde Gündem	Dönem	Beklenti	Önceki Veri
04/08/24 02:50	Japonya	Cari İşlemler Dengesi (Milyar Yen)	Şubat	3050,0	438,2
04/09/24 09:00	Japonya	Makine Araçları Siparişleri (Yıllık Değişimler)	Mart	--	-8,00%
04/09/24 09:45	Fransa	Cari İşlemler Dengesi (Milyar Euro)	Şubat	--	-1,00
04/09/24 09:45	Fransa	Dış Ticaret Dengesi (Milyon Euro)	Şubat	--	-7388
04/10/24 02:50	Japonya	Yıllık Üretici Enflasyonu	Mart	0,80%	0,60%
04/10/24 02:50	Japonya	Aylık Üretici Enflasyonu	Mart	0,30%	0,20%
04/10/24 15:30	ABD	Aylık Tüketici Enflasyonu	Mart	0,30%	0,40%
04/10/24 15:30	ABD	Aylık Çekirdek Tüketici Enflasyonu	Mart	0,30%	0,40%
04/10/24 15:30	ABD	Yıllık Tüketici Enflasyonu	Mart	3,40%	3,20%
04/10/24 15:30	ABD	Yıllık Çekirdek Tüketici Enflasyonu	Mart	3,70%	3,80%
04/10/24 17:00	ABD	Toptan Stoklar (Aylık Değişimler)	Şubat	0,50%	0,50%
04/10/24 21:00	ABD	Federal Bütçe Dengesi (Milyar Dolar)	Mart	-195	-296
04/11/24 04:30	Çin	Yıllık Üretici Enflasyonu	Mart	-2,80%	-2,70%
04/11/24 04:30	Çin	Yıllık Tüketici Enflasyonu	Mart	0,40%	0,70%
04/11/24 15:15	Euro Bölgesi	Merkez Bankası Politika İfaizi	Nis.11	4,50%	4,50%
04/11/24 15:30	ABD	Aylık Üretici Enflasyonu	Mart	0,30%	0,60%
04/11/24 15:30	ABD	Aylık Çekirdek Üretici Enflasyonu	Mart	0,20%	0,30%
04/11/24 15:30	ABD	Yıllık Üretici Enflasyonu	Mart	2,20%	1,60%
04/11/24 15:30	ABD	Haftalık İşsizlik Maaşı Başvuruları (Bin Kişi)	Nis.06	215	221
04/11/24	Almanya	Cari İşlemler Dengesi (Milyar Euro)	Şubat	--	45.502,00
04/12/24 07:30	Japonya	Sanayi Üretimi (Yıllık Değişimler)	Şubat	--	-3,40%
04/12/24 09:00	Almanya	Yıllık Tüketici Enflasyonu	Mart	2,20%	2,20%
04/12/24 09:00	Almanya	Aylık Tüketici Enflasyonu	Mart	0,40%	0,40%
04/12/24 09:00	İngiltere	Sanayi Üretimi (Yıllık Değişimler)	Şubat	0,60%	0,50%
04/12/24 09:00	İngiltere	Dış Ticaret Dengesi (Milyar Dolar)	Şubat	-3100	-3129
04/12/24 09:45	Fransa	Yıllık Tüketici Enflasyonu	Mart	2,30%	2,30%
04/12/24 15:30	ABD	İthalatları (Aylık Değişimler)	Mart	0,30%	0,30%
04/12/24 15:30	ABD	İhracatları (Aylık Değişimler)	Mart	0,30%	0,80%
04/12/24 17:00	ABD	Michigan Üniversitesi Tüketici Güven Endeksi (Nihai)	Nisan	79,00	79,40
04/12/24	Çin	Dış Ticaret Dengesi (Milyar Dolar)	Mart	69,1	39,71

Tarih ve Saat	Ülke	Türkiye Ekonomisinde Gündem	Dönem	Beklenti	Önceki Veri
04/08/24 10:00	Türkiye	Sanayi Üretimi (Yıllık Değişimler)	Şubat	8,10%	1,10%



Teşekkürler...

ekonomikarastirmalar@albarakaturk.com.tr

Ömer Emeç
Baş Ekonomist
oemec@albarakaturk.com.tr

Mustafa Berk Erdal
mustafa.erdal@albarakaturk.com.tr

Rahime Aybike Çalışkan
rcaliskan@albarakaturk.com.tr

Bersun Turna
bersun.turna@albarakaturk.com.tr

Muhammed Yasir Aksu
muhammed.aksu@albarakaturk.com.tr

Burada belirtilen bilgiler güvenilirliğine ve doğruluğuna inanılan kaynaklardan, okuyucuyu bilgilendirmek amacıyla derlenmiştir. Resmi kaynaklardan alınan bilgilere dayalı yapılan yorumlar ve tahminler, o tarihteki kanımızı yansıtmaktaysa da bu bilgiler, hiçbir şekilde yatırım danışmanlığı faaliyeti olarak değerlendirilemeyecektir. Söz konusu kaynaklardaki hata ve eksikliklerden ve bu bilgilerin kullanılmasından doğabilecek zararlardan dolayı, Albaraka Türk Katılım Bankası A.Ş. hiçbir sorumluluk kabul etmez. İşbu rapor içerisindeki bilgilere ait telif hakkı Bankamıza ait olup, üçüncü kişilerce izinsiz kullanılamaz, çoğaltılamaz veya kopyalanamaz.