

Ödemeler Dengesi

Ekim 2024

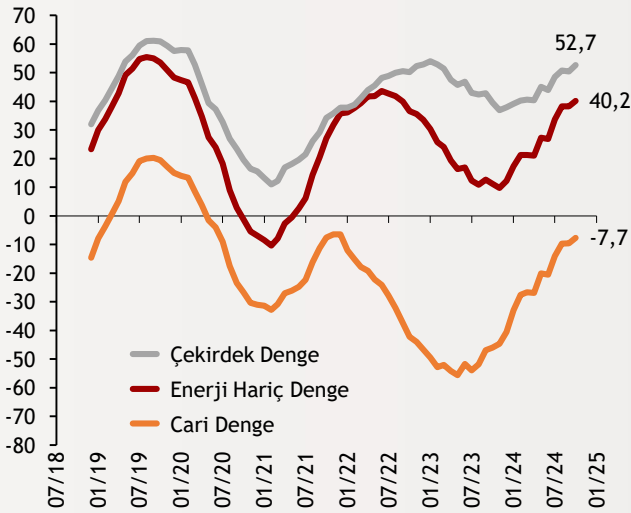
Cari Denge
Aylık
1,88

Cari Denge
12 Aylık
-7,68

Çekirdek
Denge
Aylık
7,1

Şekil.1 Cari Denge

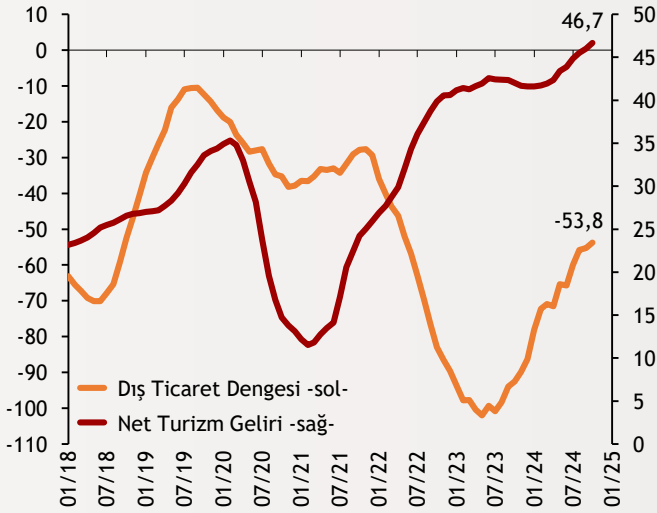
Yıllıklandırılmış - Milyar \$



Türkiye Cumhuriyet Merkez Bankası, Ekim ayına ilişkin ödemeler dengesi istatistiklerini yayımladı. Aylık bazda cari denge yaklaşık 1,8 milyar dolar fazla kaydetti. Yıllıklandırılmış cari açık ise Ekim ayında 7,68 milyar dolar seviyesinde gerçekleşti. Böylece Mayıs 2023 yılında bu yana cari dengedeki iyileşme 47,8 milyar dolar seviyesine ulaştı. Enerji hariç 40,1 milyar dolar cari fazla verilirken enerji ve altın hariç cari fazla yıllık 52,6 milyar dolar oldu.

Şekil.2 Mal Dengesi ve Turizm Gelirleri

Yıllıklandırılmış - Milyar \$



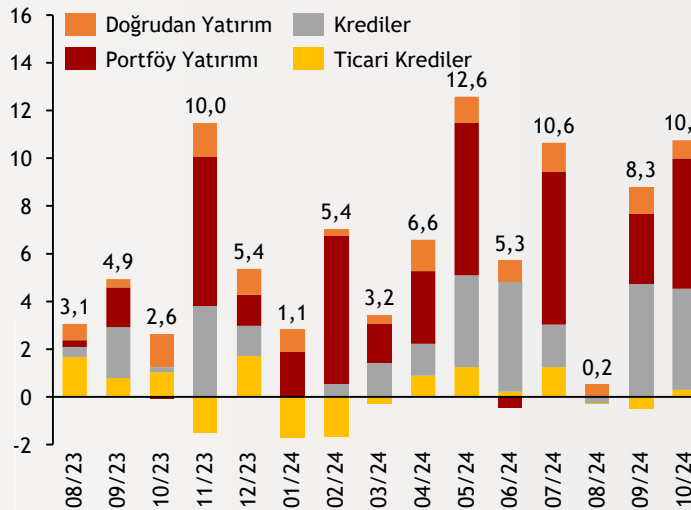
alBaraka
BANKNOT

Ekim ayında ödemeler dengesi tanımlı dış ticaret açığı 3,5 milyar dolar olarak gerçekleşirken, net turizm geliri yaklaşık 5,1 milyar dolar fazla verdi. Yıllıklandırılmış net turizm gelirleri Ekim ayında 46,7 milyar dolar oldu. Yıllıklandırılmış dış ticaret dengesi ise 53,8 milyar dolar açık vermesine rağmen, bu veride Mayıs ayında başlayan iyileşme trendi Ekim ayında da devam etti.

alBaraka
BANKNOT

Şekil.3 Yurt İçine Para Girişleri

Yükümlülükler - Aylık - Milyar \$

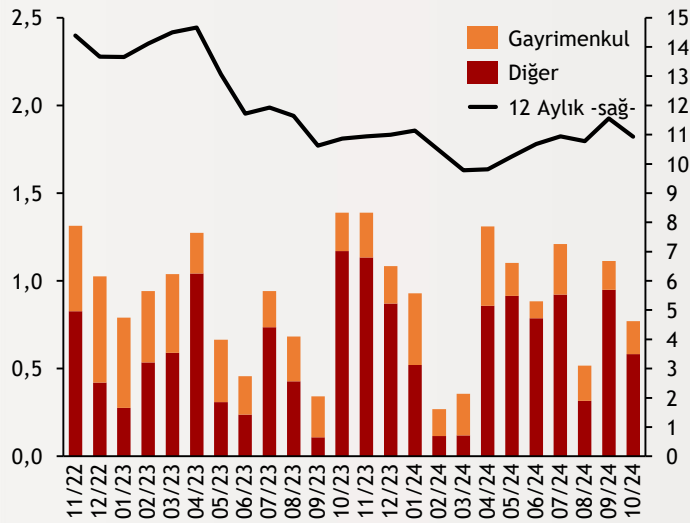


Ekim ayında doğrudan yatırımlardan 770 milyon dolar seviyesinde sermaye girişi görüldü. Portföy yatırımlarında ise 5,4 milyar dolar giriş kaydedildi. Diğer yatırım kalemlerinde ise krediler ve ticari krediler kaleminden 4,2 milyar dolar giriş gerçekleşirken, ticari krediler tarafında ise 301 milyon dolar fazla verildi.

alBaraka
BANKNOT

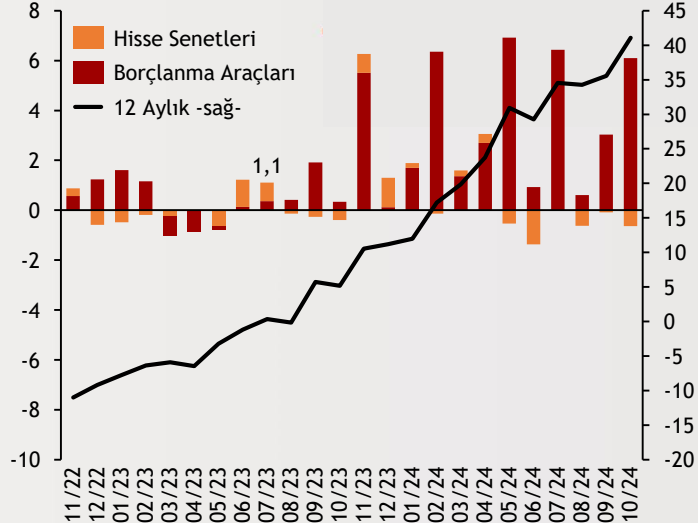
Şekil.4 Doğrudan Yabancı Yatırımlar

Yükümlülükler - Aylık - Milyar Dolar



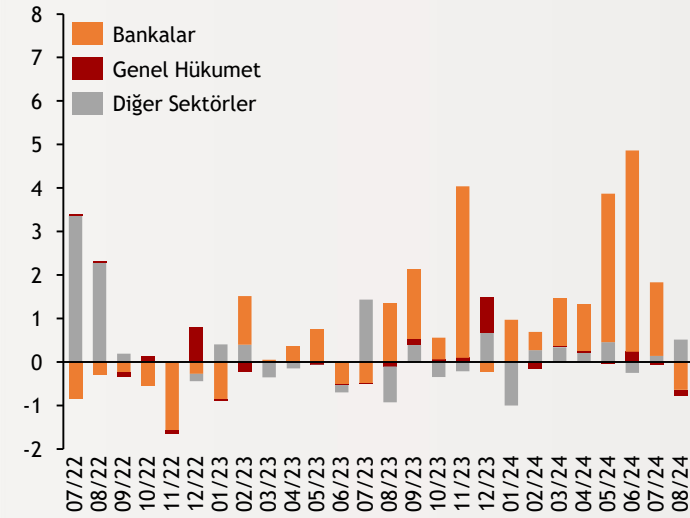
Şekil.5 Portföy Yatırımları

Yükümlülükler - Aylık - Milyar Dolar



Şekil.6 Krediler

Net Yükümlülük Oluşumu - Aylık - Milyar Dolar



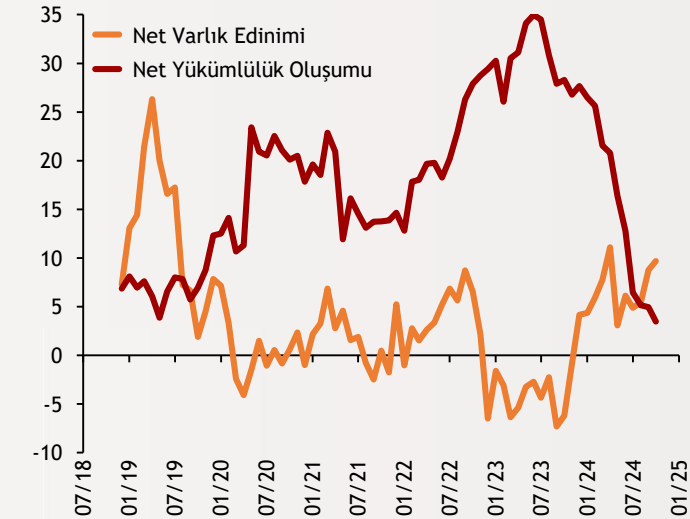
Şekil.7 Ticari Krediler

Net Yükümlülük Oluşumu - Yıllıklandırılmış - Milyar Dolar



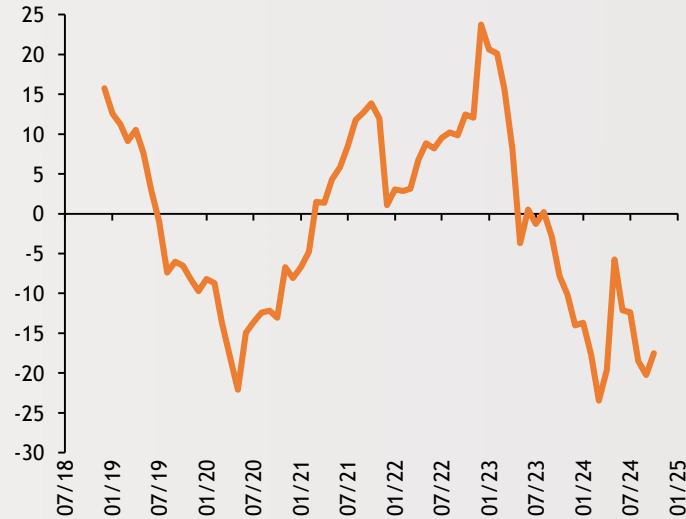
Şekil.8 Efektif ve Mevduat

Yıllıklandırılmış - Milyar Dolar



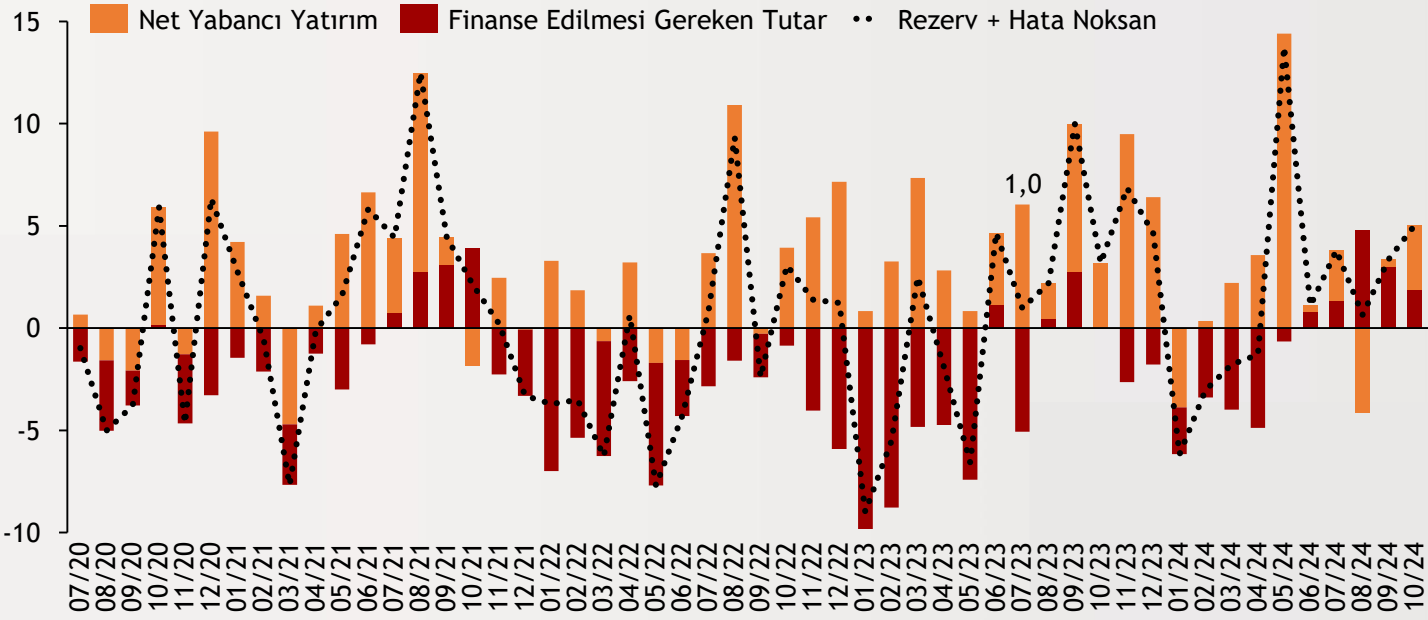
Şekil.9 Net Hata Noksan

Yıllıklandırılmış - Milyar Dolar



Şekil.10 Cari Açığın Finansmanı

Milyar Dolar



Ödemeler Dengesi (Milyon \$)	Ekim.24		Ekim.23	
	Aylık	Yıllık	Aylık	Yıllık
Cari Denge	1.880	-7.685	19,0	-45.989
Altın Dengesi	-1.598	-12.514	-1.245	-28.427
Enerji Dengesi	-3.683	-47.849	-3.642	-57.228
Çekirdek Denge	7.163	52.678	4.906	39.666
Dış Ticaret Dengesi	-3.542	-53.792	-4.986	-92.513
Hizmetler Dengesi	6.450	60.066	6.074	59.579
Seyahat Gelirleri	5.116	46.659	4.476	42.003
Doğrudan Yabancı Yatırımlar	204,0	-4.672	-839,0	-5.004
Portföy Yatırımları	-587,0	-19.075	656,0	-2.376
Diğer Yatırımlar	-2.789	-11.013	-2.982	-41.920
Net Hata Noksan	-184,0	-17.528	-2.921	-7.785
Rezerv Varlıklar	4.861	9.407	247,0	-4.664

Tahmin ve Beklentiler

Cari denge Ekim ayında piyasa beklentilerinin hafif üzerinde pozitif bölgede gerçekleşti. Böylece aylık bazda üst üste beşinci ay fazla verilirken yıllıklandırılmış veride iyileşme trendi devam etti. Dış ticaret dengesindeki iyileşme cari dengedeki iyileşmede etkili oldu. Gelecek aylarda turizm sezonunun da sona ermesinin etkisiyle cari dengedeki iyileşmenin önümüzdeki iki ayda yavaşlayacağı öngörülmektedir.



Teşekkürler...

ekonomikarastirmalar@albarakaturk.com.tr

Ömer Emeç

Baş Ekonomist

oemec@albarakaturk.com.tr

Mustafa Berk Erdal

mustafa.erdal@albarakaturk.com.tr

Rahime Aybike Çalışkan

rcaliskan@albarakaturk.com.tr

Sena Karadağ

sena.karadag@albarakaturk.com.tr

Muhammed Yasir Aksu

muhammed.aksu@albarakaturk.com.tr

Abdullah Arıkan

abdullah.arikan@albarakaturk.com.tr

İbrahim Erdem Yıldırım

ibrahim.yildirim@albarakaturk.com.tr

Burada belirtilen bilgiler güvenilirliğine ve doğruluğuna inanılan kaynaklardan, okuyucuyu bilgilendirmek amacıyla derlenmiştir. Resmi kaynaklardan alınan bilgilere dayalı yapılan yorumlar ve tahminler, o tarihteki kanımızı yansıtmaktaysa da bu bilgiler, hiçbir şekilde yatırım danışmanlığı faaliyeti olarak değerlendirilemeyecektir. Söz konusu kaynaklardaki hata ve eksikliklerden ve bu bilgilerin kullanılmasından doğabilecek zararlardan dolayı, Albaraka Türk Katılım Bankası A.Ş. hiçbir sorumluluk kabul etmez. İşbu rapor içerisindeki bilgilere ait telif hakkı Bankamıza ait olup, üçüncü kişilerce izinsiz kullanılamaz, çoğaltılamaz veya kopyalanamaz.