



Piyasa Verileri

Döviz Kurları	14.Eki	Değişim
USD/TL	9,19	1,08%
Euro/TL	10,67	1,21%
Sepet/TL	9,93	1,15%
Euro/USD	1,16	0,03%
Dolar Endeksi	93,96	-0,13%

Pay Piyasaları	14.Eki	Değişim
Dünya Borsaları	727	1,38%
S&P 500	4.438	1,71%
Euro Stoxx	4.149	1,61%
DAX	15.463	1,40%
Nikkei	27.820	--
Shanghai	3.558	-0,10%
Gelişmekte Olan Ülkeler	1.267	0,51%
BİST - 100	1.412	-0,13%
BİST - Bankacılık Endeksi	1.244	-0,16%
BİST - Katılım 50 Endeksi	2.337	-0,62%
Albaraka Türk	1,74	4,19%

Tahvil Piyasaları	14.Eki	Değişim
TR 2 Yıllık	18,76	1,46%
TR 10 Yıllık	19,81	1,90%
TR 10 Yıllık Eurobond	6,95	1,03%
ABD 2 Yıllık	0,36	0,61%
ABD 10 Yıllık	1,51	-1,70%
Almanya 2 Yıllık	-0,69	3,44%
Almanya 10 Yıllık	-0,19	50,39%

Emtia Fiyatları	14.Eki	Değişim
Brent (USD/Varil)	84,00	0,99%
Altın (USD/Ons)	1795,87	0,16%
Gram Altın	530,50	1,25%

Risk Göstergeleri	14.Eki	Değişim
TR CDS 5 Yıllık	446,89	1,06%
VIX	16,86	-9,55%

ABD'de ÜFE rekor kırdı

Tüketici enflasyonunun Eylül ayında da tarihsel ortalamaların üzerinde kaldığı ABD'de üretici enflasyonu tüm zamanların en yüksek seviyesine yükseldi. Eylül ayında aylık bazda artış %0,5 olurken yıllık artış %8,6 olarak gerçekleşti. Hizmet sektöründe aylık artış %0,2 ile sınırlı kalırken artan emtia fiyatları ve arz sıkıntılarından oldukça etkilenen imalat sektöründe aylık artış %1,3'ü buldu.

ABD'de işsizlik maaşı başvuruları azaldı

9 Ekim haftasında ABD'de işsizlik maaşı başvuruları 293 bin ile pandemi döneminin en düşük seviyesinde gerçekleşti. Eylül ayında tarım dışı istihdamın beklentilerin oldukça altında kalmasına karşın olumlu gelen veri, ekonomik toparlanmayla işgücüne katılanların önemli kısmının istihdam edildiğine işaret ediyor.

Türkiye'nin CDS'i 6 ayın zirvesinde

TCMB başkan yardımcılıklarında ve Para Politikası Kurulu üyeliklerinde yaşanan değişiklikler sonrası Dolar/TL kuru 9,20'nin üzerini görerek tarihi rekorunu tazelerken Türkiye'nin CDS'i (kredi temerrüt risk primi) de 453 bps seviyelerine yükseldi. Böylelikle CDS verisinde, Mart ayında yaşanan TCMB Başkan değişikliği sonrasında 480 bps üzerine çıkılmasının ardından en yüksek seviyeye gelinmiş oldu.

Tarım-ÜFE'de yükseliş sürüyor

TÜİK tarafından Eylül ayına ilişkin açıklanan verilere göre Tarım Ürünleri Üretici Fiyat Endeksi'nde aylık artış %1,46, yıllık artış %23,35 olarak oldu. Sektörlerde bir önceki aya göre tarım ve avcılık ürünleri ve ilgili hizmetlerde %1,44, ormancılık ürünleri ve ilgili hizmetlerde %3,39 artış, balık ve diğer balıkçılık ürünlerinde %0,23 azalış gerçekleşti. Ana gruplarda bir önceki aya göre canlı hayvanlar ve hayvansal ürünlerde %0,39, tek yıllık bitkisel ürünlerde %5,62 artış, çok yıllık bitkisel ürünlerde %5,02 azalış gerçekleşti.

Bütçe dengesi açıklanacak

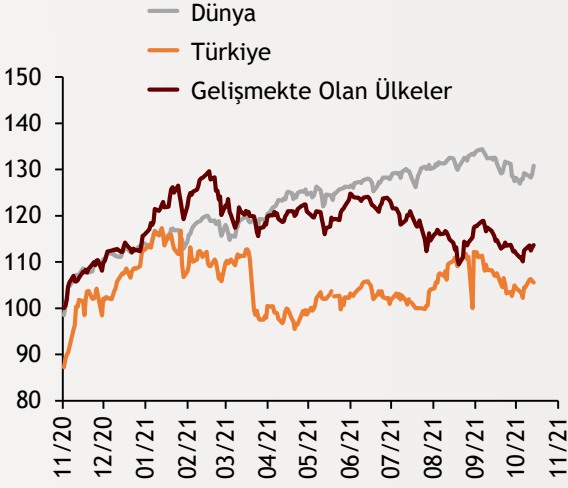
Küreselde Euro Bölgesi dış ticaret dengesiyle ABD'de tüketici güven endeksi verileri bekleniyor. Yurt içinde ise TCMB tarafından düzenlenen Piyasa Katılımcıları Anketi'nin sonuçları ile Eylül ayına ilişkin merkezi yönetim bütçe dengesi verileri takip edilecek.

Ekonomi Güncesi

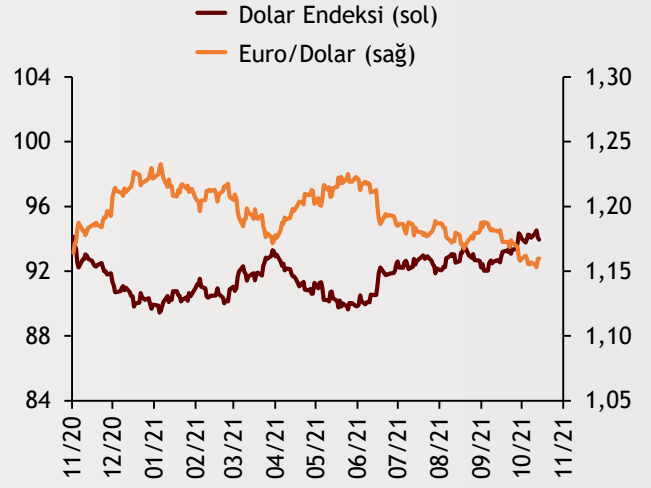
15 Ekim 2021 - Cuma

Borsa Endeksleri

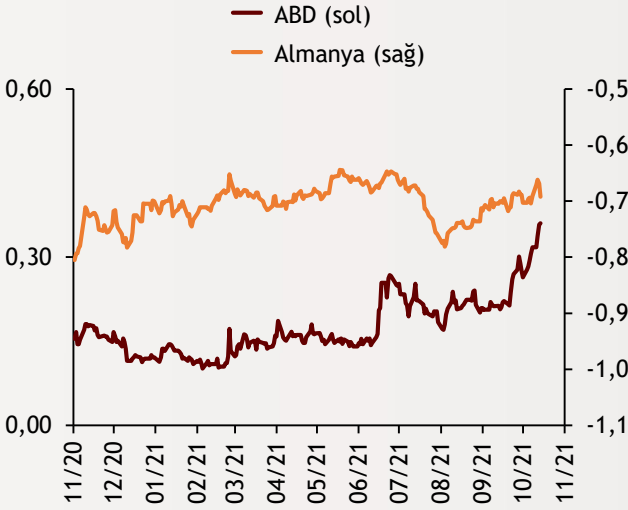
(MSCI, 30.12.2019 = 100)



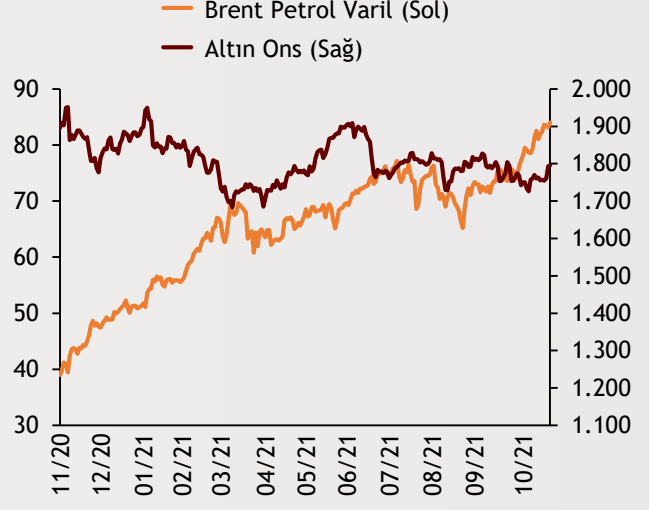
Dolar Endeksi ve Euro/Dolar



2 Yıllık Tahvil Getirileri (%)



Altın ve Petrol Fiyatları



Tarih ve Saat	Ülke	Dünya ve Türkiye Ekonomisinde Gündem	Dönem	Beklenti	Önceki Veri
10/15/21 09:45	Fransa	Yıllık Tüketici Enflasyonu	Eylül	2%	2%
10/15/21 12:00	Euro Bölgesi	Dış Ticaret Dengesi (Milyar Euro)	Ağustos	1420%	1340%
10/15/21 15:30	ABD	Empire State İmalat Sanayi Aktivite Endeksi	Ekim	25	34
10/15/21 15:30	ABD	Perakende Satışlar (Aylık Değişimler)	Eylül	-0,2%	0,7%
10/15/21 15:30	ABD	İthalat Fiyatları (Aylık Değişimler)	Eylül	0,5%	-0,3%
10/15/21 15:30	ABD	Çekirdek Perakende Satışlar (Aylık Değişimler)	Eylül	0,40%	2,50%
10/15/21 15:30	ABD	İhracat Fiyatları (Aylık Değişimler)	Eylül	0,70%	0,40%
10/15/21 17:00	ABD	İş Stokları (Aylık Değişimler)	Ağustos	0,006	0,005
10/15/21 17:00	ABD	Michigan Üniversitesi Tüketici Güven Endeksi (Nihai)	Ekim	7350,0%	7280,0%
10/15/21 10:00	Türkiye	Gelecek 12 Aysonu Yıllık Enflasyon Beklentisi	Ekim	--	12,9%
10/15/21 11:00	Türkiye	Merkezi Yönetim Bütçe Dengesi (Milyar TL)	Eylül	--	40,8

Burada belirtilen bilgiler güvenilirliğine ve doğruluğuna inanılan kaynaklardan, okuyucuyu bilgilendirmek amacıyla derlenmiştir. Resmi kaynaklardan alınan bilgilere dayalı yapılan yorumlar ve tahminler, o tarihteki kanımızı yansıtmaktaysa da bu bilgiler, hiçbir şekilde yatırım danışmanlığı faaliyeti olarak değerlendirilmeyecektir. Söz konusu kaynaklardaki hata ve eksikliklerden ve bu bilgilerin kullanılmasından doğabilecek zararlardan dolayı, Albaraka Türk Katılım Bankası A.Ş. hiçbir sorumluluk kabul etmez. İşbu rapor içerisindeki bilgilere ait telif hakkı Bankamıza ait olup, üçüncü kişilerce izinsiz kullanılamaz, çoğaltılamaz veya kopyalanamaz.