

## Avrupa Merkez Bankası dördüncü kez faiz indirdi

Avrupa Merkez Bankası (AMB), piyasa beklentileri doğrultusunda yılın dördüncü faiz indirimini gerçekleştirdi. Son kararlar mevduat faizi %3 seviyesine düşürüldü. Karar metninde, enflasyonun %2'lik hedef seviyesi etrafında istikrar kazandığı ve dezenflasyon sürecinin rayında ilerlediği ifade edildi. Diğer faiz oranlarında da indirim yapan AMB, ana refinansman faizini %3,40'tan %3,15'e, marjinal fonlama faizini ise %3,65'ten %3,40'a çekti.

## ABD'de ÜFE beklentilerin üzerinde yükseldi

ABD'de üretici fiyat endeksi (ÜFE), Kasım ayında gıda fiyatlarındaki yükselişin etkisiyle aylık %0,4 artarak beklentilerin üzerinde gerçekleşti. Beklentiler ise %0,2'lik artış öngörmüştü. Bu, Haziran'dan bu yana kaydedilen en yüksek aylık artış oldu. Yıllık bazda ÜFE %3 artarak 2023'ün başından bu yana en yüksek seviyeyi gördü. Gıda ve enerji hariç çekirdek ÜFE ise aylık %0,2 ve yıllık %3,4 artışla piyasa tahminlerini aştı.

## Cari fazla beşinci ayda da devam etti

TCMB verilerine göre, cari işlemler hesabı Ekim ayında 1,88 milyar dolar fazla vererek piyasa beklentilerini aştı. Beklentiler ise cari fazlanın 1,3 milyar dolar olması yönündeydi. Ekim ayıyla birlikte cari fazla serisi beşinci aya çıkarken, Eylül ayında 3 milyar dolarlık fazla kaydedilmişti. Enerji ve altın hariç çekirdek denge ise Ekim'de 7,2 milyar dolar fazla verdi. Detaylı görünüm [ödemeler dengesi](#) raporumuzda..

## S&P ve Fitch'ten 2025 tahminleri

S&P Global Ratings ve Fitch Ratings analistleri, Türkiye'nin sıkı para politikasının 2025'te de devam edeceğini ve yıl sonunda enflasyonun %24'e gerileyeceğini öngörüyor. S&P Global Ratings Kıdemli Direktörü Frank Gill, Türkiye'de enflasyon beklentilerini %42'den %45'e yükselttiklerini belirterek, temel zorluğun enflasyonu düşürmek olduğunu vurguladı.

## Türkiye ve dünyada gündem

Bugün Türkiye'de gündem sakin. Küreselde ise Euro Bölgesi sanayi üretimi takip edilecek.

## Piyasa Verileri

| Döviz Kurları | 12.Ara | Değişim |
|---------------|--------|---------|
| USD/TL        | 34,90  | 0,04%   |
| Euro/TL       | 36,60  | -0,11%  |
| Sepet/TL      | 35,75  | -0,04%  |
| Euro/USD      | 1,05   | -0,27%  |
| Dolar Endeksi | 106,96 | 0,23%   |

| Pay Piyasaları            | 12.Ara | Değişim |
|---------------------------|--------|---------|
| Dünya Borsaları           | 868    | -0,34%  |
| S&P 500                   | 6.051  | -0,54%  |
| Euro Stoxx                | 4.966  | 0,12%   |
| DAX                       | 20.426 | 0,13%   |
| Shanghai                  | 3.462  | 0,85%   |
| Gelişmekte Olan Ülkeler   | 1.113  | 0,41%   |
| BİST - 100                | 10.059 | 0,00%   |
| BİST - Bankacılık Endeksi | 14.562 | 0,02%   |
| Albaraka Türk             | 6,20   | 0,98%   |

| Tahvil Piyasaları     | 12.Ara | Değişim |
|-----------------------|--------|---------|
| TR 2 Yıllık           | 43,44  | -0,09   |
| TR 10 Yıllık          | 30,47  | 0,09    |
| TR 10 Yıllık Eurobond | 7,06   | 0,05    |
| ABD 2 Yıllık          | 4,19   | 0,04    |
| ABD 10 Yıllık         | 4,33   | 0,06    |
| Almanya 2 Yıllık      | 2,02   | 0,07    |
| Almanya 10 Yıllık     | 2,21   | 0,08    |

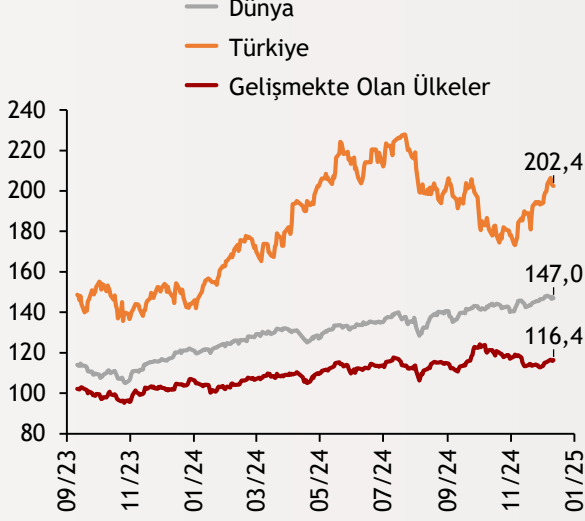
| Emtia Fiyatları   | 12.Ara  | Değişim |
|-------------------|---------|---------|
| Brent (USD/Varil) | 73,41   | -0,15%  |
| Altın (USD/Ons)   | 2680,73 | -1,38%  |
| Gram Altın        | 3007,88 | -1,34%  |

| Risk Göstergeleri | 12.Ara | Değişim |
|-------------------|--------|---------|
| TR CDS 5 Yıllık   | 246,22 | 0,15%   |
| VIX               | 13,92  | 2,50%   |

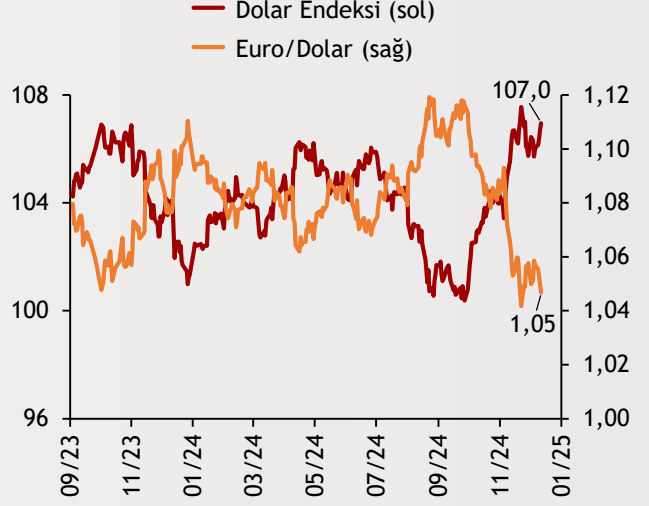
# Ekonomi Güncesi

13 Aralık 2024 - Cuma

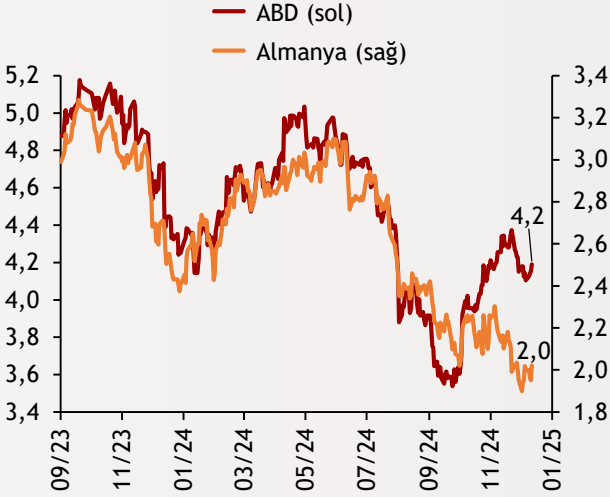
## Borsa Endeksleri (MSCI, 30.12.2022 = 100)



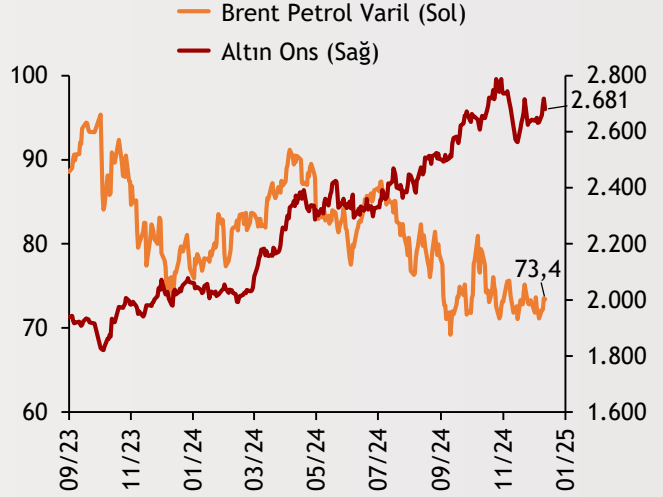
## Dolar Endeksi ve Euro/Dolar



## 2 Yıllık Tahvil Getirileri (%)



## Altın ve Petrol Fiyatları



| Tarih ve Saat  | Ülke         | Dünya ve Türkiye Ekonomisinde Gündem                        | Dönem | Beklenti | Önceki Veri |
|----------------|--------------|---|-------|----------|-------------|
| 12/13/24 02:50 | Japonya      | Tankan Büyük İşletmeler İmalat Sektörü Güven Endeksi        | 4Ç    | 13       | 13          |
| 12/13/24 02:50 | Japonya      | Tankan Büyük İşletmeler İmalat Dışı Sektörler Güven Endeksi | 4Ç    | 33       | 34          |
| 12/13/24 07:30 | Japonya      | Sanayi Üretimi (Yıllık Değişimler)                          | Ekim  | --       | 1,60%       |
| 12/13/24 10:00 | İngiltere    | Sanayi Üretimi (Yıllık Değişimler)                          | Ekim  | 0,20%    | -1,80%      |
| 12/13/24 10:00 | İngiltere    | Dış Ticaret Dengesi (Milyar Pound)                          | Ekim  | -3000    | -3462       |
| 12/13/24 10:45 | Fransa       | Yıllık Tüketici Enflasyonu                                  | Kasım | 1,30%    | 1,30%       |
| 12/13/24 13:00 | Euro Bölgesi | Sanayi Üretimi (Yıllık Değişimler)                          | Ekim  | -2,30%   | -2,80%      |
| 12/13/24 16:30 | ABD          | İthalat Fiyatları (Aylık Değişimler)                        | Kasım | -0,30%   | 0,30%       |
| 12/13/24 16:30 | ABD          | İhracat Fiyatları (Aylık Değişimler)                        | Kasım | -0,30%   | 0,80%       |

Burada belirtilen bilgiler güvenilirliğine ve doğruluğuna inanılan kaynaklardan, okuyucuyu bilgilendirmek amacıyla derlenmiştir. Resmi kaynaklardan alınan bilgilere dayalı yapılan yorumlar ve tahminler, o tarihteki kanımızı yansıtmaktaysa da bu bilgiler, hiçbir şekilde yatırım danışmanlığı faaliyeti olarak değerlendirilemeyecektir. Söz konusu kaynaklardaki hata ve eksikliklerden ve bu bilgilerin kullanılmasından doğabilecek zararlardan dolayı, Albaraka Türk Katılım Bankası A.Ş. hiçbir sorumluluk kabul etmez. İşbu rapor içerisindeki bilgilere ait telif hakkı Bankamıza ait olup, üçüncü kişilerce izinsiz kullanılamaz, çoğaltılamaz veya kopyalanamaz.