

Sanayi Üretimi

Ağustos 2021

Yıllık %
Değişim
13,8

Aylık %
Değişim
5,4

İmalat
Sanayi
Yıllık % Değişim
14,2

Şekil.1 Sanayi Üretim Endeksi

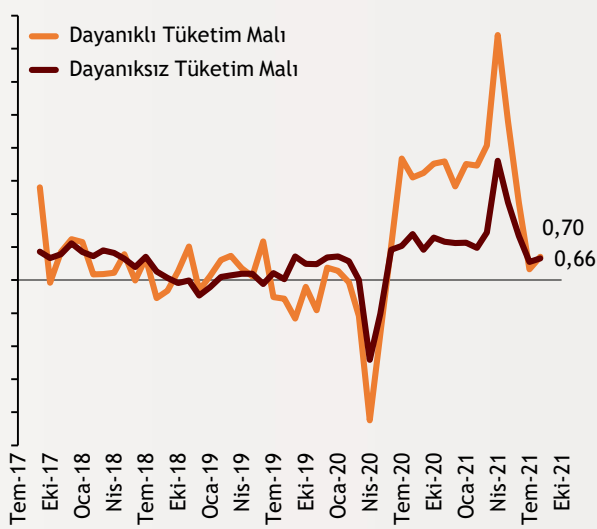
% Değişim



Sanayi üretimindeki güçlü seyir Ağustos ayında da devam etti. Arındırılmış veriye göre Ağustos'ta sanayi üretiminde aylık %5,40 ve yıllık %13,81 oranında artış gözlemlendi. Temmuz ayında «köprü günü» etkisiyle sert düşüş yaşayan sanayi sektörü büyümesi, Ağustos ayında piyasa beklentilerinin üzerinde bir performans kaydetti. Bu gelişmelerin, ekonomik büyümeye dair iyimser beklentileri destekleyeceği öngörülüyor.

Şekil.2 Tüketim Malları

Aylık % Değişim - 12 Aylık Ortalama - MTA

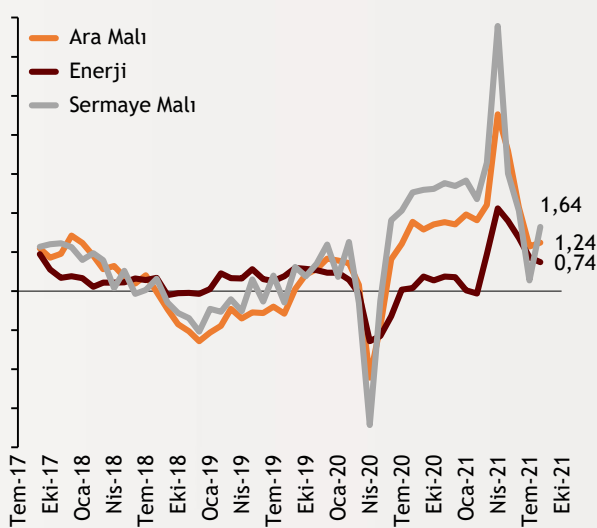
alBaraka
BANKNOT

Sanayi üretim endeksinin detayları incelendiğinde dayanıklı tüketim malları imalatının yıllık %8,30 büyüme kaydederken dayanıksız tüketim malları imalatının %9,84 oranında artış yaşadığı görülüyor. Temmuz ayında, her iki tüketim malı grubunda da sert düşüşler izlenmişti. Öte yandan, sektörel değişimlere bakıldığında imalat sanayisinde üretim aylık %6,31 artarken madencilik ve taşocakçılığında %1,67; elektrik, gaz ve su kaleminde ise %0,21 daralma kaydetti.

alBaraka
BANKNOT

Şekil.3 Yatırım Ürünleri

Aylık % Değişim - 12 Aylık Ortalama - MTA

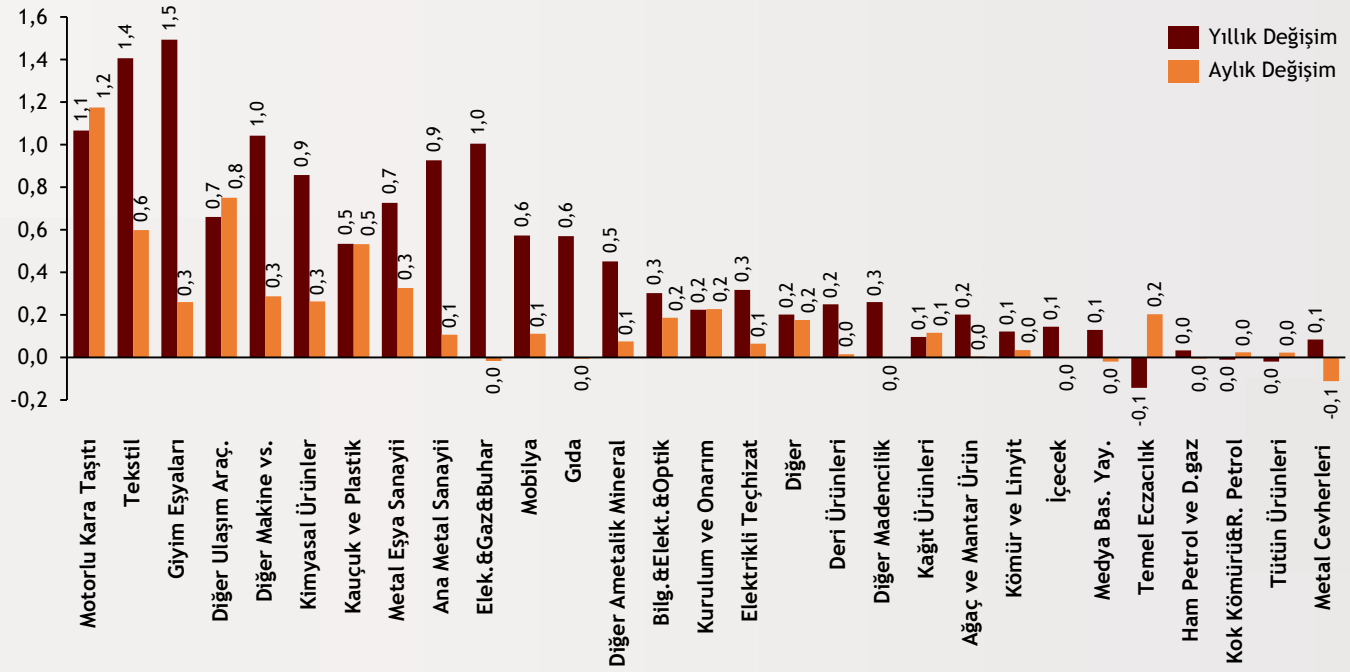


Yatırım ürünleri grubunda Ağustos ayında pozitif gelişmeler yaşandı. Aramalı imalatında aylık %4,62 ve yıllık %15,40 oranında büyüme gerçekleşirken enerji kaleminde aylık %0,37 ve yıllık %9,34 büyüme, sermaye malı imalatında ise aylık %15,58 ve yıllık %20,50 büyüme gerçekleşti. Üç kalemden de gelen pozitif katkılar, bu dönemde manşet rakamdaki gelişmede önemli role sahip oldu. Böylece, bir önceki ayda yaşanan hızlı düşüşler yerini hızlı toparlanmaya bırakmış oldu.

alBaraka
BANKNOT

Şekil.4 Endeks Değişimine Etkisi

Katkı Puan



Grup	Aylık Değişim	Yıllık Değişim	Grup	Aylık Değişim	Yıllık Değişim
	MTA - %	TA - %		MTA - %	TA - %
Ara Malı	4,62	15,40	Mobilya	4,01	21,01
Dayanıklı Tüketim	0,13	8,30	Motorlu Kara Taşıtı	24,25	26,31
Dayanısız Tüketim	2,55	9,84	Diğer Ulaşım Araçları	31,94	26,34
Enerji	0,37	9,34	Ana Metal Sanayii	1,88	18,05
Sermaye	15,58	20,50	Metal Eşya Sanayii	4,84	11,05
Gıda Ürünleri	-0,05	4,96	Elektrikli Teçhizat	1,67	8,20
İçecekler	-0,51	19,02	Kok Kömürü ve Rafine Petrol	2,91	1,49
Tekstil Ürünleri	6,05	14,13	Bilgisayar, Elektronik, Optik	11,04	19,47
Giyim Eşyası	3,84	21,49	Diğer Makine ve Teçhizat	5,88	24,33
Plastik ve Kauçuk Ürün	13,35	12,59	Diğer Ametalik Mineral Maden	1,47	10,43
Kimyasal Madde	5,23	17,34	Madencilik ve Taşocakçılığı	-1,67	9,44
Temel Eczacılık Ürünleri	16,61	-5,73	Elektrik, Gaz ve Su	-0,21	9,45

Tahmin ve Beklentiler

Ağustos ayında sanayi üretim endeksi, piyasa beklentilerinin üzerinde bir büyüme gerçekleştirdi. Yıllık bazdaki beklentileri aşan artışın yanı sıra güçlü gelen aylık büyüme, geçtiğimiz ay yaşanan köprü günü etkisinin de telafi edildiğini gösteriyor. Maliyetlerdeki yükselişler ve tedarik sorunlarının, önümüzdeki dönemlerde sanayi sektörü göstergelerini olumsuz etkilemesi muhtemel olsa da sanayi üretimindeki güçlü seyrin devam etmesini ve böylece 2021 yılı için çift haneli ekonomik büyüme beklentimizi desteklemesini öngörüyoruz.



Teşekkürler...

ekonomikarastirmalar@albarakaturk.com.tr

Ömer Emeç
Baş Ekonomist
oemec@albarakaturk.com.tr

Mustafa Berk Erdal
mustafa.erdal@albarakaturk.com.tr

Lütfullah Bingöl
lbingol@albarakaturk.com.tr

Yavuz Selim İşleyen
yisleyen@albarakaturk.com.tr

Rahime Aybike Çalışkan
rcaliskan@albarakaturk.com.tr

Rumeysa Kurtulmuş
rkurtulmus@albarakaturk.com.tr

Mert Aydın
mert.aydin@albarakaturk.com.tr

Zeynep Ellialtı
zellialti@albarakaturk.com.tr

Burada belirtilen bilgiler güvenilirliğine ve doğruluğuna inanılan kaynaklardan, okuyucuyu bilgilendirmek amacıyla derlenmiştir. Resmi kaynaklardan alınan bilgilere dayalı yapılan yorumlar ve tahminler, o tarihteki kanımızı yansıtmaktaysa da bu bilgiler, hiçbir şekilde yatırım danışmanlığı faaliyeti olarak değerlendirilemeyecektir. Söz konusu kaynaklardaki hata ve eksikliklerden ve bu bilgilerin kullanılmasından doğabilecek zararlardan dolayı, Albaraka Türk Katılım Bankası A.Ş. hiçbir sorumluluk kabul etmez. İşbu rapor içerisindeki bilgilere ait telif hakkı Bankamıza ait olup, üçüncü kişilerce izinsiz kullanılamaz, çoğaltılamaz veya kopyalanamaz.