Haftalık Ekonomi Bülteni

25 Ocak 2021

alBaraka BANKNOT

Şekil.1 TCMB Faiz Oranları

Haftalık, %

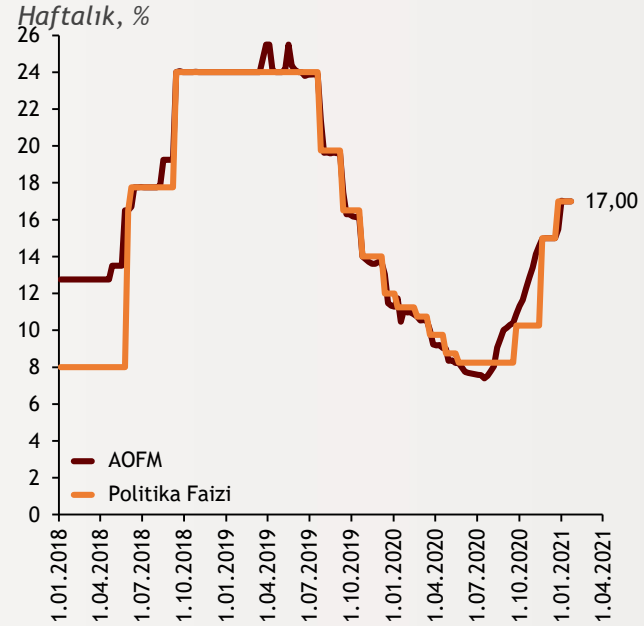

TCMB faizi sabit tuttu

TCMB, piyasa beklentileri doğrultusunda **politika faizi %17'de** sabit tuttu. Karar metninde **sıkı duruşun uzun müddet sürdürüleceği** ifade edildi. Gerektiği takdirde ek sıkılaştırma yapılacağı da karar metnine eklendi. TCMB para politikasının **risk primlerinin düşmesi, ters para ikamesinin başlaması, döviz rezervlerinin artış eğilimine girmesi** yoluyla makroekonomik ve finansal istikrarı olumlu etkileyeceğini açıkladı. Ayrıca kısıtlamaların geçen yıla kıyasla daha sınırlı seyrettiği ve bazı sektörlerin kısa vadeli görünümünün belirsiz olduğu ifade edildi.

alBaraka BANKNOT

Şekil.2 Aşılanan kişiler

Aşılanan kişilerin ülke nüfusuna göre % payı

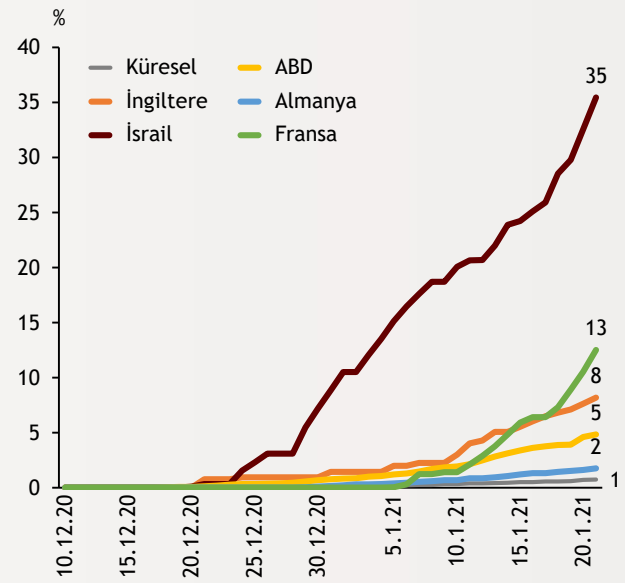

Aşılananların sayısı 57 milyonu aştı

Tüm dünyada 52 ülkede aşı uygulanan kişi sayısı **57 milyonu geçti. İsrail** 2 milyonu geçen ilk doz aşılamanın ardından **ikinci dozda da 1 milyon kişiyi geçerek** aşı uygulamasın hızıyla öne geçti. **Türkiye'de** ise 14 Ocak'ta uygulanmaya başlanan CoronaVac aşısının ilk dozu, ülkenin dört bir yanındaki **1 milyon 270 binden fazla kişiye** uygulandı. Böylece Türkiye'de aşılanan kişilerin toplam nüfustaki payı %1,55'i geçti. aşı uygulaması, bugün gelen 6,5 milyon doz yeni sevkiyatın ardından hız kazanacak.

alBaraka BANKNOT

Şekil.3 Konut Fiyat Endeksi

% Değişim

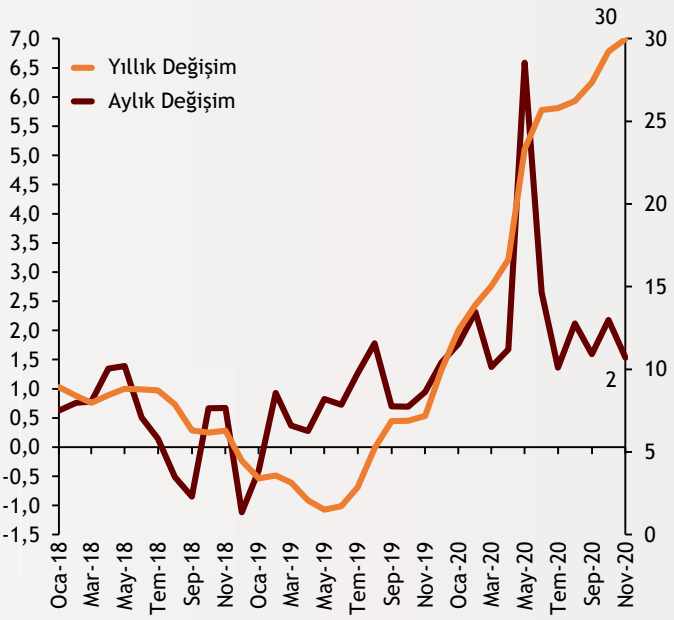

Konut fiyat endeksi %30 arttı

Türkiye'deki konutların kalite etkisinden arındırılmış fiyat değişimlerini izlemek amacıyla hesaplanan Konut Fiyat Endeksi 2020 yılı Kasım ayında **bir önceki aya göre %1,5 oranında artarak** 152,2 seviyesine ulaştı. Önceki **yılın aynı ayına göre %30 artan KFE,** aynı dönemde reel olarak %14 artış sergiledi. İstanbul, Ankara ve İzmir'in konut fiyat endeksleri incelendiğinde üç ilde de aylık %1,7 oranında artış görüldü.

Kaynak:
TÜİK, TCMB, OSD

alBaraka BANKNOT

Şekil.4 Yurtdışı Yerleşikler Portföyü

Yılbaşından bu yana, Milyar $

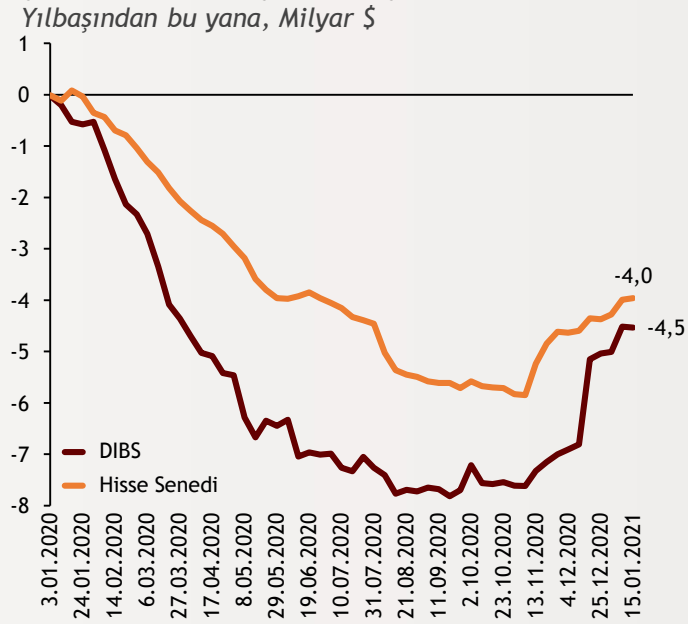

Yabancılar hisse aldı

TCMB'nin yurtdışı yerleşiklerin menkul kıymet portföy değişimine yönelik açıkladığı veride yabancılar **31.4 milyon dolarlık hisse senedi alırken 17.7 milyon dolarlık DİBS satışı** gerçekleştirdi. Net menkul kıymet alımı **14 milyon dolar** olarak gerçekleşti. 2020 yılının başından bu yana **DIBS çıkışları 4.5 milyar dolara yükselirken hisse senedi çıkışları 4 milyar dolar** seviyesine geriledi. Hisse senetlerinde oransal olarak yabancıların ivme kaybı devam ediyor.

Şekil.5 Tüketici Güven Endeksi

Aylık, Sağ % Değişim, Sol Değer

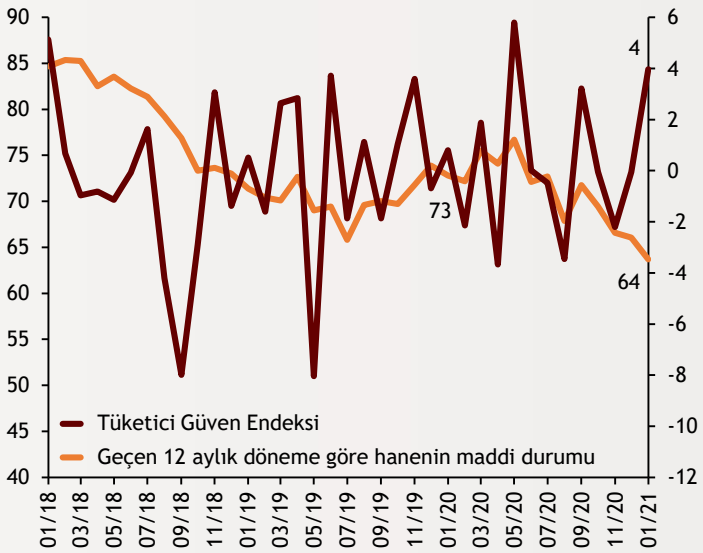

Tüketici güveni yükseldi

Ocak ayında tüketici güven endeksi bir önceki aya göre **yüzde 4 oranında artarak** 80,1'den 83,3 seviyesine yükseldi. **12 aylık döneme göre mevcut dönemde hanenin maddi durumu endeksinin** Aralık ayına göre yüzde **3,6 oranında azalarak 63,7'e gerilemesi ise dikkat çekti.** Gelecek 12 aylık döneme ilişkin hanenin maddi durum beklentisi endeksi ise Aralık ayında 78,9 iken, Ocak ayında yüzde 6,3 oranında artarak 83,8 oldu.

Hazine'den Eurobond ihracı

- **Hazine ve Maliye Bakanlığı'nın 2026 ve 2031 vadeli çift dilimli dolar cinsinden eurobond ihraçlarında toplam satış tutarının 3.5 milyar dolar olduğu belirtildi. 2026 vadeli tahvilin yatırımcıya getirisi %4,90 olarak gerçekleşirken 2031 vadeli tahvilin getirisi %5,95 olarak kaydedildi. Bu gelişmeyle birlikte bankalar da tahvil ihracına yönelmeye başladı. Ziraat Bankası, Vakıfbank ve Garanti BBVA yurtdışı tahvil ihracı konusunda adım atan son bankalar oldu. Ziraat Bankası'na 4 milyar dolar, Vakıfbank'a 1 milyar dolar, Garanti BBVA'ya ise 6 milyar dolara kadar tahvil veya benzeri türden borçlanma aracı ihracı için yetki verildi.**
- **Biden Göreve Başladı:** ABD'de **3 Kasım 2020'de yapılan seçimleri** kazanarak başkan seçilen **Joe Biden'in yemin etmesiyle** ABD'de Biden dönemi resmen başlamış oldu. ABD Kongresinde düzenlenen törende konuşan Biden **karşılıklı saygıyı ve birliği vurgulayarak küresel müttefiklik ilişkilerinin de altını çizdi.**
- **Aşıda İkinci Sevkiyat:** Sağlık Bakanı Fahrettin Koca, **10 milyon doz** olan ikinci aşı sevkiyatının **ilk bölümünün bugün ülkemizde olacağını** açıkladı. Aşı programının aksamadan devam edeceği ifade edilirken **Kovid-19 aşısı yapılan kişi sayısı 1 milyon 200 bini** geçti. Küresel olarak da **52 ülkede aşı uygulanan kişi sayısı 57 milyonu geçti.**

Kaynak:
TCMB, TÜİK,
Bloomberg

Finansal Göstergeler

Hisse Senedi Piyasaları	22.01.2021	Haftalık D.	Aylık D.	Yılsonuna G.D.
Dünya Borsaları	667	1.65%	4.82%	3.16%
ABD Dow Jones Endeksi	30,997	0.59%	2.88%	1.28%
ABD S&P Endeksi	3,841	1.94%	4.10%	2.27%
Nasdaq	13,366	4.19%	6.04%	3.71%
Euro Stoxx	3,602	0.08%	1.78%	1.40%
FTSE 100	6,695	-0.60%	3.07%	3.63%
DAX	13,874	0.63%	2.11%	1.13%
Nikkei	28,631	72.97%	7.94%	4.72%
Shanghai	3,607	1.13%	6.64%	4.51%
Gelişmekte Olan Ülkeler	1,393	2.56%	10.71%	7.87%
BİST - 100	1,542	1.18%	8.80%	4.45%
BİST - 30	1,651	-0.19%	5.38%	0.90%
BİST - Bankacılık Endeksi	1,515	-1.88%	0.84%	-2.75%
BİST - Katılım 50 Endeksi	2,633	1.68%	8.88%	2.78%
Albaraka Türk	2.12	7.61%	4.95%	9.28%

Döviz Kurları	22.01.2021	Haftalık D.	Aylık D.	Yılsonuna G.D.
Gelişmekte Olan Ülke Kurları	57.27	-0.28%	-0.56%	-0.96%
USD/TL	7.42	-0.74%	-2.95%	-0.42%
Euro/TL	9.03	0.04%	-3.18%	-0.57%
Sepet/TL	8.22	-0.23%	-3.06%	-0.59%
Euro/USD	1.22	0.74%	-0.13%	-0.28%
GBP/USD	1.37	0.71%	1.43%	0.38%
ABD Dolar Endeksi	90.24	-0.59%	-0.19%	0.19%

LIBOR Getirileri	22.01.2021	1 Hafta Önce	1 Ay Önce	2017 Sonu
ABD 3 Aylık	0.22	0.22	0.25	1.91
Avrupa 3 Aylık	-0.54	-0.55	-0.54	-0.39
Pound 3 Aylık	0.04	0.03	0.02	0.79
Yen 3 Aylık	-0.07	-0.08	-0.09	-0.05
TL 3 Aylık	17.95	17.95	16.27	11.02

Emtia Fiyatları	22.01.2021	Haftalık D.	Aylık D.	Yılsonuna G.D.
Bileşik Emtia Fiyat Endeksi	79.11	-1.67%	2.70%	1.51%
Brent (USD/Varil)	55.41	0.56%	8.22%	6.97%
Tarım Fiyatları Endeksi	48.41	-5.01%	5.14%	0.51%
Ana Metal Fiyatları Endeksi	136.21	0.64%	1.12%	3.00%
Altın (USD/Ons)	1,855.61	1.49%	-0.92%	-2.35%

Tahvil Getirileri	22.01.2021	1 Hafta Önce	1 Ay Önce	2017 Sonu
ABD 2 Yıllık	0.12	0.13	0.12	1.57
ABD 10 Yıllık	1.09	1.08	0.94	1.88
Almanya 2 Yıllık	-0.71	-0.72	-0.70	-0.60
Almanya 10 Yıllık	-0.51	-0.54	-0.55	-0.19
Türkiye 10 Yıllık Eurobond	5.77	5.78	5.56	5.59
Türkiye 2 Yıllık	14.27	14.55	14.29	11.51
Türkiye 10 Yıllık	13.29	13.43	12.89	12.33
TCMB Ağırlıklı Ort. Fonlama	17.00	17.00	15.00	11.47
Haftalık ile Fonlama (Milyon TL)	258,000	248,000	224,000	0
Toplam MB Fonlaması (Milyon TL)	258,000	248,000	224,000	9,529

Risk Göstergeleri	22.01.2021	1 Hafta Önce	1 Ay Önce	2017 Sonu
VIX	21.91	24.34	23.31	14.82
Türkiye 5 Yıllık CDS	329.87	332.60	329.48	282.23

Kaynak: Bloomberg, TCMB, TÜİK

Ekonomik Göstergeler

Büyüme Göstergeleri	2019	Aralık 19	Mart 20	Haziran 20	Eylül 20
GSYH (Milyar Dolar, Cari Fiyatlar)	753	203,076	162,643	151,921	184,257
GSYH (4 Çeyreklik Toplam, Milyar $)	753	760	764	740	732
Yıllık Büyüme Oranı	0,9	6.4	4.5	-9.9	6.7

Sanayi Göstergeleri	2019	Ağustos 20	Eylül 20	Ekim 20	Kasım 20
Sanayi Üretimi(TA)	10,0	10.7	8.3	10.4	11.0

İşgücü Göstergeleri	2019	Temmuz 20	Ağustos 20	Eylül 20	Ekim 20
İşsizlik Oranı(MA)	16.0	13.5	13.2	12.8	12.9

Enflasyon Göstergeleri	2019	Eylül 20	Ekim 20	Kasım 20	Aralık 20
Aylık Tüketici Enflasyonu	-	0.97	2.13	2.30	1.25
Yıllık Tüketici Enflasyonu	11,84	11.75	11.89	14.03	14.60
Aylık Üretici Enflasyonu	-	2.65	3.55	4.08	2.36
Yıllık Üretici Enflasyonu	7,36	14.33	18.20	23.11	25.15

Ödemeler Dengesi	2019	Ağustos 20	Eylül 20	Ekim 20	Kasım 20
Cari İşlemler Dengesi (12 Aylık)	8679	-25.695	-30.865	-33.926	-37.974
Cari İşlemler Dengesi	8679	-4.714	-2.547	-0.340	-4.063
İhracat (f.o.b)	166	12,443	15,977	17,309	16,094
İthalat (c.i.f)	210	18,743	20,834	19,703	21,127
Turizm Gelirleri (Net)	30	1,331	1,555	1,335	583
Sermaye Dengesi	-47	-7,425	-2,516	1,288	-1,050
Doğrudan Yabancı Yatırım (Net)	-8	-380	-445	-27	-299
Portföy Yatırımları (Net)	-24	1,961	495	-2,895	-1,298
Yabancılar TL Cinsi Tahvil Alımları	105	0	0	0	0
Bankaların Yurtdışı Borçlanması	2	-94	805	-1,995	-629

Bütçe Göstergeleri	2019	Eylül 20	Ekim 20	Kasım 20	Aralık 20
Bütçe Dengesi	-123,69	-29.66	-4.89	13.43	-40.69
Faiz Dışı Denge	-23,75	-13.46	6.87	22.92	-35.80
TCMB Brüt Döviz Rezervleri	81	83,517	84,406	84,196	94,628

Bankacılık Göstergeleri	2019	Mart 20	Haziran 20	Eylül 20	Ağustos 20
Toplam Aktifler	4,873,004	4,873,004	5,355,653	6,003,775	6,122,563
Toplam Krediler	2,894,826	2,894,826	3,256,025	3,553,482	3,624,395
Ticari Krediler/GSYH	0	10.58%	13.21%	13.35%	13.80%
Tüketici Kredileri / GSYH	0	13.99%	15.59%	16.84%	17.27%
Konut	211,089	211,089	233,889	277,299	279,577
Taşıt	7,080	7,080	8,451	10,583	11,246
İhtiyaç	292,395	292,395	341,546	376,591	384,377
Kredi Kartları	152,954	152,954	156,419	184,843	200,023
Toplam Mevduatlar	2,796,185	2,796,185	3,059,927	3,444,338	3,479,259
Döviz Mevduatları (Milyar Dolar)	218,916	218,916	223,589	242,688	249,852
Toplam Özkaynaklar	500,170	500,170	557,745	569,188	587,980

Kaynak: Bloomberg, TCMB, TÜİK

Haftalık Ekonomik Takvim

Tarih ve Saat	Ülke	Dünya Ekonomisinde Gündem	Dönem	Beklenti	Önceki Veri
01/25/21 12:00	Almanya	IFO İş Ortamı Güven Endeksi	Ocak	91.4	92.1
01/25/21 16:30	ABD	Chicago Fed Ulusal Aktivite Endeksi	Aralık	0.10	0.27
01/25/21 18:30	ABD	Dallas Fed İmalat Sanayi Aktivite Endeksi	Ocak	12.0	44386
01/26/21 10:00	İngiltere	İşsizlik Oranı	Kasım	5.1%	4.9%
01/26/21 17:00	ABD	S&P Corelogic Konut Fiyatları (Yıllık Değişimler)	Kasım	8.65%	7.95%
01/26/21 18:00	ABD	Conference Board Tüketici Güven Endeksi	Ocak	89.0	88.6
01/26/21 18:00	ABD	Richmond Fed İmalat Aktivite Endeksi	Ocak	17	19
01/27/21 16:30	ABD	Dayanıklı Mal Siparişleri (Aylık Değişimler)	Aralık	1.0%	1.0%
01/27/21 16:30	ABD	Çekirdek Dayanıklı Mal Siparişleri (Aylık Değişimler)	Aralık	0.5%	0.5%
01/28/21 02:50	Japonya	Perakende Satışlar (Aylık Değişimler)	Aralık	-0.7%	-2.0%
01/28/21 13:00	Euro Bölgesi	Tüketici Güven Endeksi	Ocak	--	-15.5
01/28/21 13:00	Euro Bölgesi	Ekonomik Güven Endeksi	Ocak	89.5	90.4
01/28/21 16:00	Almanya	Aylık Tüketici Enflasyonu	Ocak	0.4%	0.5%
01/28/21 16:00	Almanya	Yıllık Tüketici Enflasyonu	Ocak	0.7%	-0.3%
01/28/21 16:30	ABD	Toptan Stoklar (Aylık Değişimler)	Aralık	0.4%	0.0%
01/28/21 16:30	ABD	GSYH Yıllıklandırılmış Büyüme Oranı (İlk Tahmin)	4. Çeyrek	4.2%	33.4%
01/28/21 16:30	ABD	Haftalık İşsizlik Maaşı Başvuruları (Bin Kişi)	23.Oca	880	900
01/28/21 18:00	ABD	Öncü Göstergeler Endeksi (Aylık Değişimler)	Aralık	0.3%	0.6%
01/28/21 18:00	ABD	Yeni Konut Satışları (Bin Adet)	Aralık	860	841
01/28/21 19:00	ABD	Kansas City FED İmalat Sanayi Aktivite Endeksi	Ocak	12	14
01/29/21 02:30	Japonya	İşsizlik Oranı	Aralık	3.0%	2.9%
01/29/21 02:50	Japonya	Sanayi Üretimi (Yıllık Değişimler)	Aralık	-3.1%	-3.9%
01/29/21 09:30	Fransa	GSYH Yıllık Büyüme Oranı	4. Çeyrek	-7.6%	-3.9%
01/29/21 10:00	Almanya	GSYH Yıllık Büyüme Oranı	4. Çeyrek	-3.2%	-3.9%
01/29/21 10:45	Fransa	Aylık Üretici Enflasyonu	Aralık	--	-1.8%
01/29/21 11:55	Almanya	İşsizlik Oranı	Ocak	6.1%	6.1%
01/29/21 12:00	Euro Bölgesi	M3 Para Arzı (Yıllık Değişimler)	Aralık	11.1%	11.0%
01/29/21 16:30	ABD	Bireysel Gelirler (Aylık Değişimler)	Aralık	0.1%	-1.1%
01/29/21 16:30	ABD	Bireysel Harcamalar (Aylık Değişimler)	Aralık	-0.4%	-0.4%
01/29/21 16:30	ABD	İstihdam Maliyetleri (Yıllıklandırılmış Değişimler)	4. Çeyrek	0.5%	0.5%
01/29/21 16:30	ABD	Bireysel Tüketim Harcamaları Fiyatları (Yıllık Değişimler)	Aralık	1.2%	1.1%
01/29/21 16:30	ABD	Çekirdek Bireysel Tüketim Harcamaları (Yıllık Değişim)	Aralık	1.3%	1.4%
01/29/21 17:45	ABD	Chicago İmalat Sanayi Aktivite Endeksi	Ocak	58.0	59.5
01/29/21 18:00	ABD	Bekleyen Konut Satışları (Aylık Değişimler)	Aralık	-0.3%	-2.6%
01/29/21 18:00	ABD	Michigan Üniversitesi Tüketici Güven Endeksi (Nihai)	Ocak	79.2	79.2
01/31/21 04:00	Çin	İmalat Sanayi Satın Alma Yöneticileri Endeksi (PMI)	Ocak	51.5	51.9
Tarih ve Saat	**Ülke**	**Türkiye Ekonomisinde Gündem**	**Dönem**	**Beklenti**	**Önceki Veri**
01/25/21 10:00	Türkiye	Reel Kesim Güven Endeksi	Ocak	--	110.4
01/25/21 10:00	Türkiye	Kapasite Kullanım Oranı	Ocak	--	75.6%
01/28/21 10:00	Türkiye	Ekonomik Güven Endeksi	Ocak	--	86.4
01/28/21 14:30	Türkiye	Yurtdışı Yerleşiklerin Net Tahvil Alımı (Milyon Dolar)	22.Oca	--	-18
01/28/21 14:30	Türkiye	Yurtdışı Yerleşiklerin Net Hisse Senedi Alımı (Milyon Dolar)	22.Oca	--	31
01/29/21 10:00	Türkiye	Dış Ticaret Dengesi (Milyar Dolar)	Aralık	-4.6	-5.03
01/29/21 11:00	Türkiye	Turist Sayısı (Yıllık Değişimler)	Aralık	--	-61.9%

Kaynak: Bloomberg, TCMB, TÜİK

Teşekkürler...

ekonomikarastirmalar@albarakaturk.com.tr

Ömer Emeç
Baş Ekonomist
oemec@albarakaturk.com.tr

Mustafa Berk Erdal
mustafa.erdal@albarakaturk.com.tr

Lütfullah Bingöl
lbingol@albarakaturk.com.tr

Yavuz Selim İşleyen
yisleyen@albarakaturk.com.tr

Rahime Aybike Çalışkan
rcaliskan@albarakaturk.com.tr

Rumeysa Kurtulmuş
rkurtulmus@albarakaturk.com.tr

Ömer Aydemir
oaydemir@albarakaturk.com.tr

Mehmet Sami Boz
mboz@albarakaturk.com.tr

Burada belirtilen bilgiler güvenilirliğine ve doğruluğuna inanılan kaynaklardan, okuyucuyu bilgilendirmek amacıyla derlenmiştir. Resmi kaynaklardan alınan bilgilere dayalı yapılan yorumlar ve tahminler, o tarihteki kanımızı yansıtmaktaysa da bu bilgiler, hiçbir şekilde yatırım danışmanlığı faaliyeti olarak değerlendirilemeyecektir. Söz konusu kaynaklardaki hata ve eksikliklerden ve bu bilgilerin kullanılmasından doğabilecek zararlardan dolayı, Albaraka Türk Katılım Bankası A.Ş. hiçbir sorumluluk kabul etmez. İşbu rapor içerisindeki bilgilere ait telif hakkı Bankamıza ait olup, üçüncü kişilerce izinsiz kullanılamaz, çoğaltılamaz veya kopyalanamaz.

alBaraka BANKNOT