

Enflasyon Görünümü

Eylül 2024

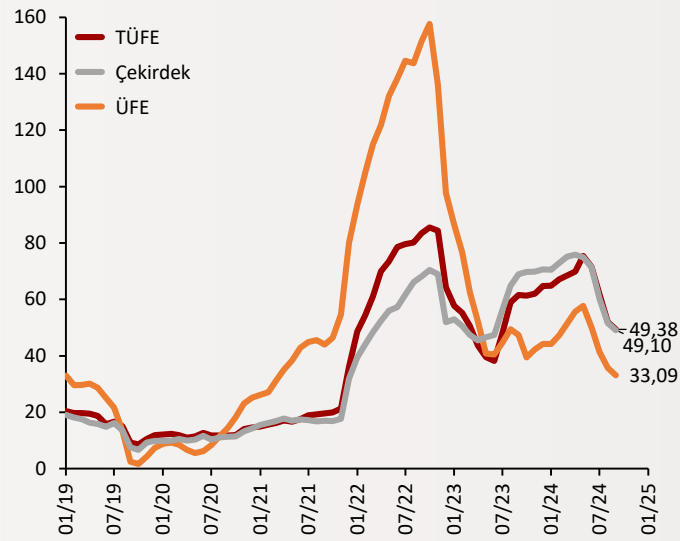
TÜFE
%49,38

Yi - ÜFE
%33,09

Çekirdek
TÜFE
%49,1

Şekil.1 Enflasyon Göstergeleri

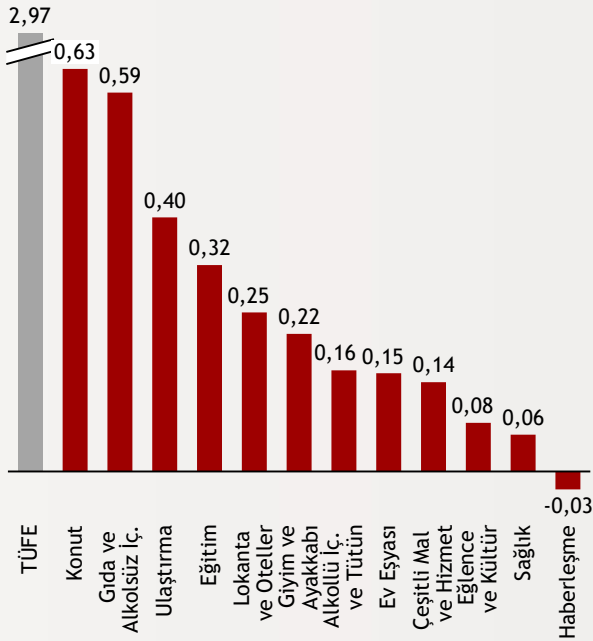
Yıllık % Değişim



TÜİK Eylül ayına ait enflasyon rakamlarını açıkladı. Ağustos ayında % 51,97 olarak gerçekleşen yıllık enflasyon Eylül ayında %49,38 oldu. Aylık TÜFE ise %2,97 artış kaydetti. Çekirdek enflasyon ise bu ay %3,57 oranında olurken yıllıkta %49,1 seviyesine gerçekleşti. Aylık çekirdek enflasyonda Mayıs ayından bu yana en yüksek artış gerçekleşti. Üretici enflasyonu ise yıllık bazda %33,09 olarak gerçekleşti, aylık bazda ise %1,37 oldu.

Şekil.2 TÜFE Alt Kalemleri

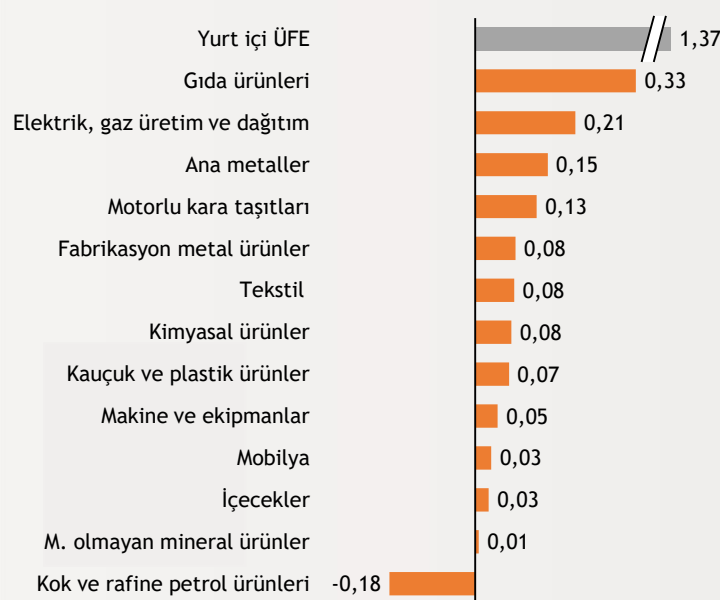
Aylık Değişime Katkı



TÜFE alt kalemlerinin aylık değişime katkısında üst üste beşinci kez konut grubu zirvede yer aldı ve %0,63'lük bir katkı yaptı. Aylık bazda %7,62 artış gösteren gerçek kira kalemi konut grubundaki yükselişi sırtladı. Geçtiğimiz ay negatif bölgede gerçekleşen gıda enflasyonu bu ay yeniden en yüksek aylık enflasyon katkısı yapan kalemlerden biri oldu. Genel olarak yüksek aylık katkı yapan ulaştırma ve eğitim kalemleri de bu iki grubu takip etti.

Şekil.3 Yi - ÜFE Alt Kalemleri

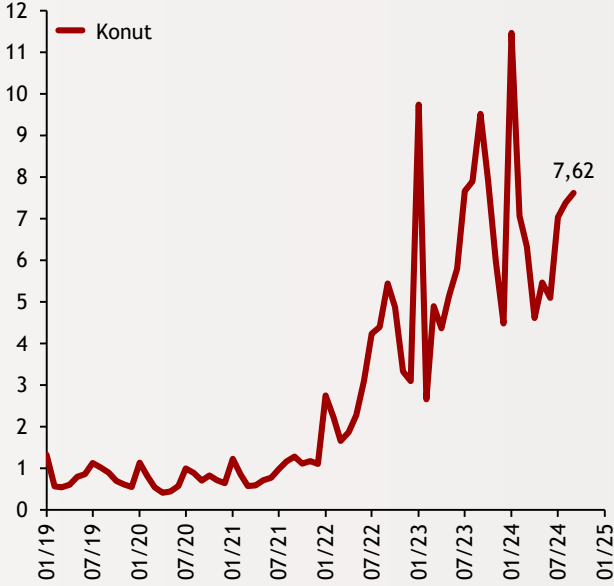
Aylık Değişime Katkı



Üretici fiyatları aylık bazda bu ay %1,37 arttı. Bu oran 2023 Aralık ayından bu yana en düşük aylık artış olarak kayıtlara geçti. Gıda ürünleri %0,33 ile bu ay en çok ÜFE katkısı yapan kalem oldu. Geçtiğimiz ay zirvede yer alan elektrik, gaz üretim ve dağıtım kalemi %0,21 katkı yaptı. Bunun dışında geçtiğimiz ay da negatif ÜFE katkısı yapan kok ve rafine petrol ürünleri grubu bu ay da ÜFE'ye negatif yönlü katkı yaptı. Diğer yandan geçtiğimiz ay negatif bölgede kalan tekstil grubu da bu ay sınırlı da olsa pozitif bölgeye döndü.

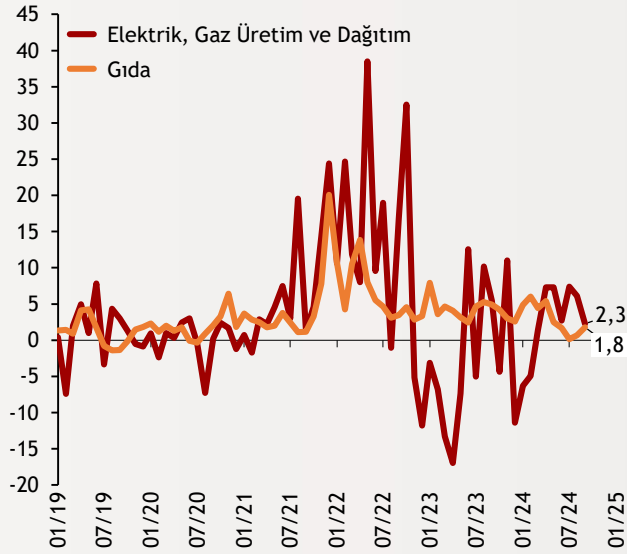
Şekil.4 Gerçek Kira

TÜFE, Aylık % Değişim



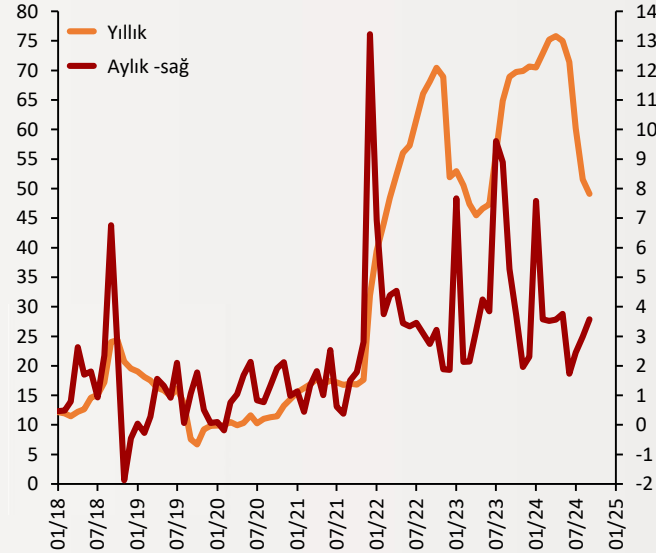
Şekil.5 Yİ-ÜFE Alt Grupları

Yİ-ÜFE, Aylık % Değişim



Şekil.6 Çekirdek Enflasyon

C Endeksi, Aylık ve Yıllık % Değişim



Üst üste beşinci ay TÜFE katkısında zirveyi alan konut grubundaki yüksek artışı sırtlayan gerçek kira kalemi Eylül'de %7,62'lik artışla Ocak ayından bu yana en yüksek aylık artış seviyesini gördü. Yıl sonundan bu yana kümülatif olarak bakıldığında gerçek kira kalemindeki endeks artışı %82'ye ulaştı. Temmuz'da elektrige, Ağustos'ta doğalgaza gelen zamlarla geçtiğimiz iki ay konut grubunda kaydedeğer katkı yapan yakıt grubu ise bu ay %1,18 yükseldi.

alBaraka
BANKNOT

Aylık ÜFE artışına en çok katkı yapan iki kaleme baktığımızda gıda tarafında iki aydır görece düşük kalan aylık artışın tekrar %1,76 ile Haziran ayı seviyesinin üzerine çıktığını görüyoruz. Yıllık bazda ise artış %43,9 olarak gerçekleşti. Aylık katkıda zirveyi gıda grubuna bırakan elektrik, gaz üretim ve dağıtım kaleminde ise ÜFE artış hızı %2,28 ile üst üste ikinci kez düşüş kaydetti ve Mart ayından bu yana en düşük aylık artış gerçekleşti. Yıllık artış da benzer şekilde gerileyerek %17 oldu.

alBaraka
BANKNOT

Enflasyon görünümündeki ana eğilimin göstergelerinden olan çekirdek enflasyon aylık bazda %3,57 oranında yükseldi. Böylece çekirdek enflasyon Mayıs ayından bu yana en yüksek aylık artışı görmüş oldu. Yıllık bazda ise Mayıs ayından sonra başlayan aşağı yönlü trend devam ediyor. Eylül ayında yıllık çekirdek enflasyon %49,1 olarak gerçekleşti. Ayrıca TÜİK'ten yapılan açıklamaya göre özel kapsamlı enflasyon göstergelerinin mevsimsellikten arındırılmış rakamları da bu aydan itibaren enflasyon verilerinden bir gün sonra açıklanacak.

Enflasyon Raporu

Eylül 2024

Tarih	TÜFE (%)		Yi-ÜFE(%)	
	Aylık	Yıllık	Aylık	Yıllık
Eyl.24	2,97	49,38	1,37	33,09
Ağu.24	2,47	51,97	1,68	35,75
Tem.24	3,23	61,78	1,94	41,37
Haz.24	1,64	71,60	1,38	50,09
May.24	3,37	75,45	1,96	57,68
Nis.24	3,18	69,8	3,6	55,66
Mar.24	3,16	68,5	3,29	51,47
Şub.24	4,53	67,07	3,74	47,29
Oca.24	6,70	64,86	4,14	44,20
Ara.23	2,93	64,77	1,14	44,22
Kas.23	3,28	61,98	2,81	42,25
Eki.23	3,43	61,36	1,94	39,39
Eyl.23	4,75	61,53	3,40	47,44
Ağu.23	9,09	58,94	5,89	49,41
Tem.23	9,29	47,83	8,23	44,5
Haz.23	3,92	38,21	6,50	40,42

	Aylık (%)	Yıllık (%)	Çekirdek Enflasyon	Aylık	Yılsonu	Yıllık	12 Aylık Ortalama
Yurtiçi ÜFE	1,37	33,09					
Ara Malı	1,27	32,70	A Endeksi	2,92	38,02	51,67	64,98
Dayanıklı Tüketim Malı	1,70	37,95	B Endeksi	3,22	36,44	48,23	64,74
Dayanısız Tüketim Malı	1,70	44,38	C Endeksi	3,57	37,80	49,10	66,53
Enerji	0,45	11,89					
Sermaye Malı	1,89	37,98	D Endeksi	2,84	36,78	50,05	62,33

Tahmin ve Beklentiler

TÜFE Eylül ayında aylık %2,97 artış gösterdi. Kiralardaki artış bu ay da enflasyon artışındaki önemli faktörlerden biri olurken geçtiğimiz ay gerileyen gıda enflasyonu tekrar yükselişe geçti. Yıllık enflasyonda ise geçtiğimiz aylardaki geri çekilmeye hissedilen baz etkisinin rolündeki zayıflamaya rağmen enflasyon 2023'ün ortasından itibaren ilk kez %50 seviyesinin altına inmiş oldu. Önümüzdeki aylarda baz etkisinin zayıflamaya devam etmesini, ancak sıkılaştırma politikalarının giderek belirginleşen etkilerinin enflasyondaki düşüş trendini desteklemeye devam etmesini bekliyoruz.



Teşekkürler...

ekonomikarastirmalar@albarakaturk.com.tr

Ömer Emeç

Baş Ekonomist

oemec@albarakaturk.com.tr

Mustafa Berk Erdal

mustafa.erdal@albarakaturk.com.tr

Rahime Aybike Çalışkan

rcaliskan@albarakaturk.com.tr

Bersun Turna

bersun.turna@albarakaturk.com.tr

Muhammed Yasir Aksu

muhammed.aksu@albarakaturk.com.tr

İbrahim Erdem Yıldırım

ibrahim.yildirim@albarakaturk.com.tr

Abdullah Arıkan

abdullah.arikan@albarakaturk.com.tr

Burada belirtilen bilgiler güvenilirliğine ve doğruluğuna inanılan kaynaklardan, okuyucuyu bilgilendirmek amacıyla derlenmiştir. Resmi kaynaklardan alınan bilgilere dayalı yapılan yorumlar ve tahminler, o tarihteki kanımızı yansıtmaktaysa da bu bilgiler, hiçbir şekilde yatırım danışmanlığı faaliyeti olarak değerlendirilemeyecektir. Söz konusu kaynaklardaki hata ve eksikliklerden ve bu bilgilerin kullanılmasından doğabilecek zararlardan dolayı, Albaraka Türk Katılım Bankası A.Ş. hiçbir sorumluluk kabul etmez. İşbu rapor içerisindeki bilgilere ait telif hakkı Bankamıza ait olup, üçüncü kişilerce izinsiz kullanılamaz, çoğaltılamaz veya kopyalanamaz.