

# Ekonomi Güncesi

5 Ekim 2020 - Pazartesi

Rahime Aybike Çalışkan  
[rcaliskan@albarakaturk.com.tr](mailto:rcaliskan@albarakaturk.com.tr)



## Piyasa Verileri

Döviz Kurları	2.Eki	Değişim
USD/TL	7,77	0,00
Euro/TL	9,11	0,00%
Sepet/TL	8,44	0,19%
Euro/USD	1,17	-0,27%
Dolar Endeksi	93,84	0,14%

Pay Piyasaları	2.Eki	Değişim
Dünya Borsaları	564	-0,68%
S&P 500	3.348	-0,96%
Euro Stoxx	3.191	-0,10%
DAX	12.689	-0,33%
Nikkei	23.030	-0,67%
Shanghai	--	--
Gelişmekte Olan Ülkeler	1.082	-0,29%
BİST - 100	1.145	0,13%
BİST - Bankacılık Endeksi	1.155	-0,29%
BİST - Katılım 50 Endeksi	1.920	0,20%
Albaraka Türk	1,51	1,34%

Tahvil Piyasaları	2.Eki	Değişim
TR 2 Yıllık	13,09	0,85%
TR 10 Yıllık	13,12	1,31%
TR 10 Yıllık Eurobond	6,72	0,07%
ABD 2 Yıllık	0,13	1,50%
ABD 10 Yıllık	0,70	3,41%
Almanya 2 Yıllık	-0,71	0,28%
Almanya 10 Yıllık	-0,54	0,00%

Emtia Fiyatları	2.Eki	Değişim
Brent (USD/Varil)	39,27	-4,06%
Altın (USD/Ons)	1899,84	-0,32%
Gram Altın	474,95	0,08%

Risk Göstergeleri	2.Eki	Değişim
TR CDS 5 Yıllık	521,15	-0,41%
VIX	27,63	3,48%

## ABD'de istihdam beklentileri karşılamadı

ABD'de önceki ay 1 milyon 489 bin kişi artış gösteren tarım dışı istihdam, Eylül'de 661 bin artış ile 859 binlik beklentinin altında kaldı. İşgücüne katılımındaki düşüşe karşın işsizlik oranı yüzde 0,5 gerileyerek % 7,9 oldu.

## Euro Bölgesi enflasyonu rekor düşük seviyede

Düşük enflasyonla mücadele eden Euro Bölgesi'nde pandemiyle birlikte enflasyondaki kayıp giderek arttı ve Eylül'de yıllık enflasyon eksi bölgeye geçti. Yıllık TÜFE eksi yüzde 0,3 ile beklentilerin altında kalırken çekirdek gösterge eksi yüzde 0,2 ile rekor seviyeye indi. Fiyatlardaki düşüşte Euro'daki değerlenme ve talepteki gerileme etkili olurken, bu durum AMB üzerinde tahvil alımları konusunda baskı oluşturuyor.

## İhracat rakamlarında olumlu tablo

Ticaret Bakanı Ruhsar Pekcan, geçici verilere göre Eylül'de ihracatın yüzde yıllık yüzde 4,8 aylık yüzde 28,5 oranında artışla 16,13 milyar dolara ulaştığını açıkladı. İthalatın, yüzde 23,32 artmasıyla dış ticaret açığı da yüzde 4 milyar 879 milyon dolara yükseldi. Altın hariç ihracatın ithalatı karşılama oranı ise eylül ayında yüzde 90,9 seviyesine ulaştı.

## Merkel'den Türkiye açıklaması

Almanya Başbakanı Merkel, Avrupa Birliği Liderler Zirvesi ardından düzenlenen basın toplantısında Türkiye ile AB arasındaki göç mutabakatının yeni bir aşamaya getirilmesi, Gümrük Birliği anlaşmasının geliştirilmesi ile ekonomik iş birliği konularını da Türkiye ile görüşmek istediklerini aktardı. Merkel Türkiye'nin AB komşusu ve NATO üyesi olduğunu vurgularken Aralık ayında vize serbestisi konusu görüşüleceğini açıkladı.

## Yunanistan 2 NAVTEX ilan etti

Yunanistan atış eğitimleri amacıyla Türkiye'nin sorumluluk sahasında geniş bir alanı kapsayan 2 yeni NAVTEX yayımladı. Bunun üzerine Türkiye ilan edilen sahaların Antalya NAVTEX İstasyonu sorumluluk sahasında olduğunu belirterek, bu NAVTEX ilanlarını kendisi tekrar yayınladı.

## Enflasyon rakamları açıklanacak

Yeni günde Türkiye'de TÜFE ve ÜFE verisi, küreselde ise PMI rakamları bekleniyor. Diğer yandan ABD Başkanı Trump'ın sağlık durumuna ilişkin gelişmeler izlenecek.

alBaraka

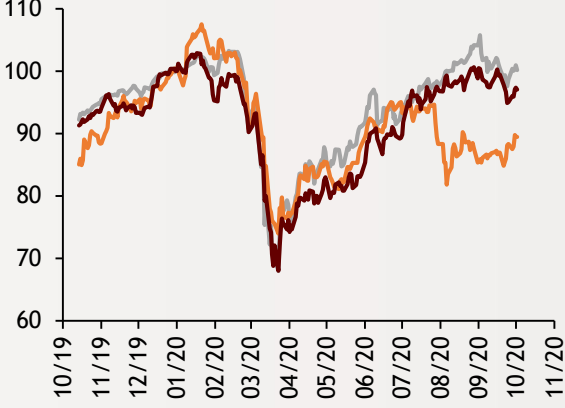
**BANKNOT**

# Ekonomi Güncesi

5 Ekim 2020 - Pazartesi

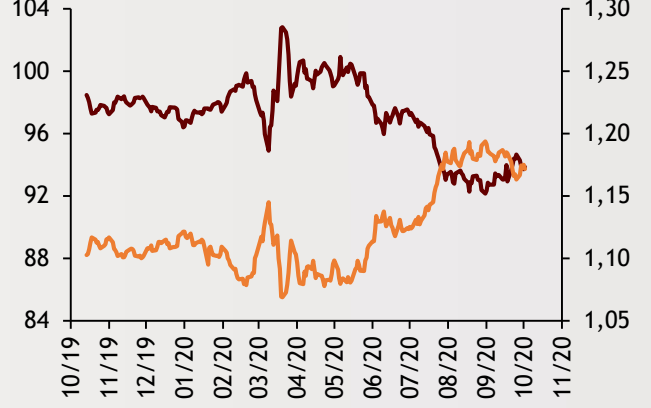
## Borsa Endeksleri (MSCI, 30.12.2019 = 100)

— Dünya — Türkiye — Gelişmekte Olan Ülkeler



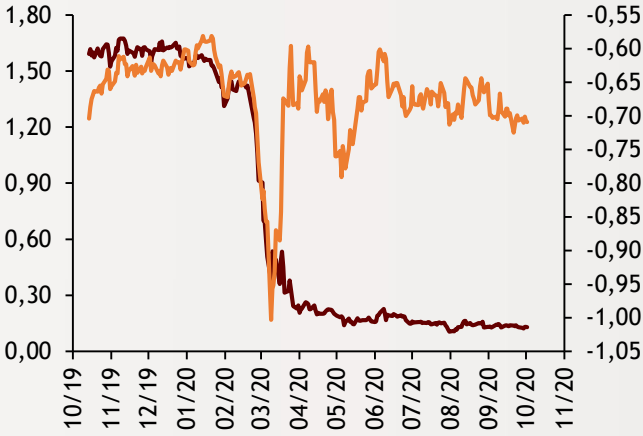
## Dolar Endeksi ve Euro/Dolar

— Dolar Endeksi (sol)  
— Euro/Dolar (sağ)



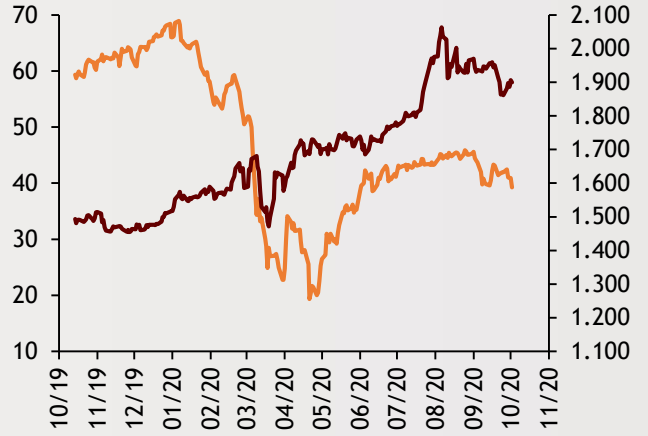
## 2 Yıllık Tahvil Getirileri (%)

— ABD (sol)  
— Almanya (sağ)



## Altın ve Petrol Fiyatları

— Brent Petrol Varil (Sol)  
— Altın Ons (Sağ)



Tarih ve Saat	Ülke	Dünya Ekonomisinde Gündem	Dönem	Beklenti	Önceki Veri
10/05/20 10:50	Fransa	Hizmet Sektörü Satın Alma Yöneticileri Endeksi (PMI)	Eylül	47.5	47.5
10/05/20 10:50	Fransa	Bileşik Sektörler Satın Alma Yöneticileri Endeksi (PMI)	Eylül	48.5	48.5
10/05/20 10:55	Almanya	Hizmet Sektörü Satın Alma Yöneticileri Endeksi (PMI)	Eylül	49.1	49.1
10/05/20 10:55	Almanya	Bileşik Sektörler Satın Alma Yöneticileri Endeksi (PMI)	Eylül	53.7	53.7
10/05/20 11:00	Euro Bölgesi	Hizmet Sektörü Satın Alma Yöneticileri Endeksi (PMI)	Eylül	47.6	47.6
10/05/20 11:00	Euro Bölgesi	Bileşik Sektörler Satın Alma Yöneticileri Endeksi (PMI)	Eylül	50.1	50.1
10/05/20 11:30	İngiltere	Hizmet Sektörü Satın Alma Yöneticileri Endeksi	Eylül	55.1	55.1
10/05/20 12:00	Euro Bölgesi	Perakende Satışlar (Aylık Değişimler)	Ağustos	2.5%	-1.3%
10/05/20 16:45	ABD	Hizmet Sektörü Satın Alma Yöneticileri Endeksi (PMI)	Eylül	54.6	54.6
10/05/20 16:45	ABD	Bileşik Sektörler Satın Alma Yöneticileri Endeksi (PMI)	Eylül	--	54.4
10/05/20 17:00	ABD	Arz Yönetimi Enstitüsü İmalat Dışı Sektörler Aktivite	Eylül	56.2	56.9
10/05/20 10:00	Türkiye	Yıllık Tüketici Enflasyonu	Eylül	12.13%	11.77%
10/05/20 10:00	Türkiye	Aylık Tüketici Enflasyonu	Eylül	1.30%	0.86%
10/05/20 10:00	Türkiye	Yıllık Çekirdek Tüketici Enflasyonu	Eylül	11.75%	11.03%
10/05/20 10:00	Türkiye	Aylık Üretici Enflasyonu	Eylül	2.90%	2.35%
10/05/20 10:00	Türkiye	Yıllık Üretici Enflasyonu	Eylül	14.60%	11.53%

Burada belirtilen bilgiler güvenilirliğine ve doğruluğuna inanılan kaynaklardan, okuyucuyu bilgilendirmek amacıyla derlenmiştir. Resmi kaynaklardan alınan bilgilere dayalı yapılan yorumlar ve tahminler, o tarihteki kanımızı yansıtmaktaysa da bu bilgiler, hiçbir şekilde yatırım danışmanlığı faaliyeti olarak değerlendirilmeyecektir. Söz konusu kaynaklardaki hata ve eksikliklerden ve bu bilgilerin kullanılmasından doğabilecek zararlardan dolayı, Albaraka Türk Katılım Bankası A.Ş. hiçbir sorumluluk kabul etmez. İşbu rapor içerisindeki bilgilere ait telif hakkı Bankamıza ait olup, üçüncü kişilerce izinsiz kullanılamaz, çoğaltılamaz veya kopyalanamaz.