



Piyasa Verileri

Döviz Kurları	1.Eki	Değişim
USD/TL	8,86	-0,39%
Euro/TL	10,28	-0,34%
Sepet/TL	9,57	-0,36%
Euro/USD	1,16	0,14%
Dolar Endeksi	94,04	-0,21%

Pay Piyasaları	1.Eki	Değişim
Dünya Borsaları	712	0,41%
S&P 500	4.535	-0,03%
Euro Stoxx	4.035	-0,32%
DAX	15.156	-0,68%
Nikkei	29.639	-2,31%
Shanghai	--	--
Gelişmekte Olan Ülkeler	1.247	-0,52%
BİST - 100	1.401	-0,35%
BİST - Bankacılık Endeksi	1.242	-0,19%
BİST - Katılım 50 Endeksi	2.313	-0,21%
Albaraka Türk	1,66	0,61%

Tahvil Piyasaları	1.Eki	Değişim
TR 2 Yıllık	18,07	-0,28%
TR 10 Yıllık	18,49	0,00%
TR 10 Yıllık Eurobond	6,04	0,32%
ABD 2 Yıllık	0,26	-4,25%
ABD 10 Yıllık	1,46	-1,73%
Almanya 2 Yıllık	-0,70	2,03%
Almanya 10 Yıllık	-0,22	12,56%

Emtia Fiyatları	1.Eki	Değişim
Brent (USD/Varil)	79,28	0,97%
Altın (USD/Ons)	1760,98	0,23%
Gram Altın	501,61	-0,16%

Risk Göstergeleri	1.Eki	Değişim
TR CDS 5 Yıllık	433,64	-0,11%
VIX	16,41	0,00%

ABD'de imalat endeksi yükseldi

ABD'de imalat endeksi Eylül'de 61,1'e yükseldi. Ağustos'ta 59,9 olan endeksteeki artışta güçlü talebin etkisi görülüyor. Öte yandan ABD'de tüketici güven endeksi Eylül ayında bir önceki aya kıyasla 2,5 puan artarak 72,8 olarak kaydedildi.

Euro Bölgesi'nde enflasyon 13 yılın zirvesini gördü

Euro bölgesinde Eylül ayı enflasyonu yıllık %3,4 artarak 13 yılın rekorunu kırdı. Bunun yanı sıra Euro Bölgesi'nde imalat PMI 58,6'ya gerileyerek pandeminin başlangıcından beri görülen en düşük seviyede kaydedildi.

Cumhurbaşkanından bin yeni market açıklaması

Kısıklı'daki evinin yakınındaki bir marketi ziyaret eden Cumhurbaşkanı Erdoğan "Tarım Kredi Kooperatiflerimiz gördüğümüz gibi gerçekten kalite noktasında, fiyatlar noktasında gayet uygun. Türkiye genelinde 500 metrekareden büyük 1000 kadar market yapılması talimatı verdik. Vatandaşlarımıza ucuz ve kaliteli ürünleri ulaştırmanın ve piyasayı balanse etmenin gayreti içindeyiz" açıklamasında bulundu.

PMI Eylül'de geriledi

İstanbul Sanayi Odası Eylül ayına ilişkin PMI verisini açıkladı. Buna göre endeks Eylül'de 52,5 değerini alarak 54,1'lik Ağustos ayı verisine göre gerileme kaydetti. 50'nin üzerindeki değerler ekonomide büyümeye işaret ederken 50'nin altı daralma göstergesi olarak değerlendiriliyor. Yaşanan büyümede artan ihracat siparişlerinin etkili olduğu görülüyor.

Dış ticaret açığında iyileşme kaydedildi

Ticaret Bakanlığı Eylül ayı geçici dış ticaret verilerine göre dış ticaret açığı önceki yılın aynı dönemine göre %46,4'lük düşüşle 2,6 milyar dolar olarak gerçekleşti. Bu doğrultuda ihracat yıllık %30'luk artışla 20,8 milyar dolar olurken ithalat %12 artışla 23,4 milyar dolar olarak kaydedildi. Ocak-Eylül döneminde ise ihracat yıllık %36 artarak 161 milyar dolar, ithalat yıllık %24 artışla 193,4 milyar dolar oldu. İhracatın ithalatı karşılama oranı ise %88,9 olarak kaydedildi.

Enflasyon verisi bekleniyor

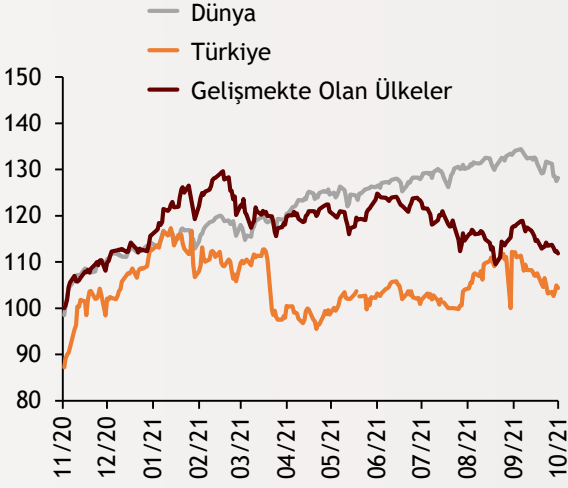
Bugün Türkiye'de tüketici ve üretici enflasyonu verileri açıklanacak.

Ekonomi Güncesi

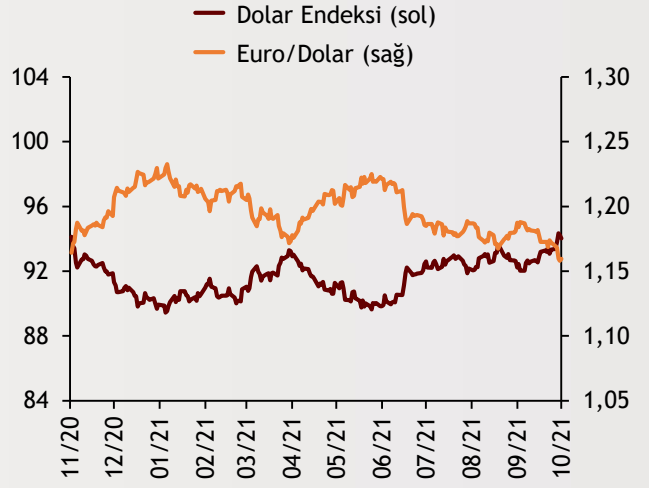
4 Ekim 2021 - Pazartesi

Borsa Endeksleri

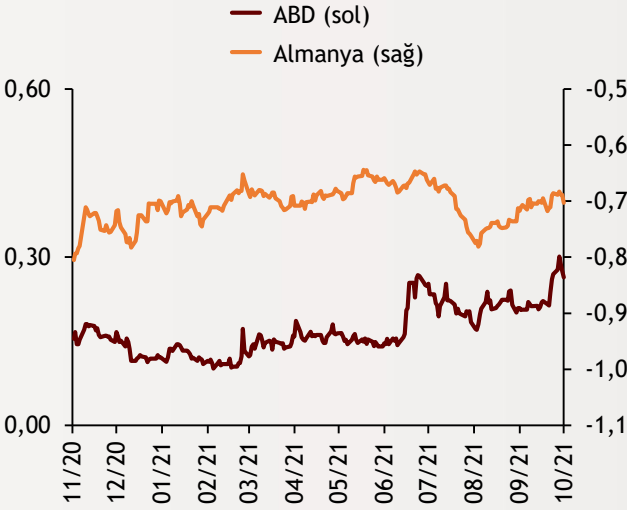
(MSCI, 30.12.2019 = 100)



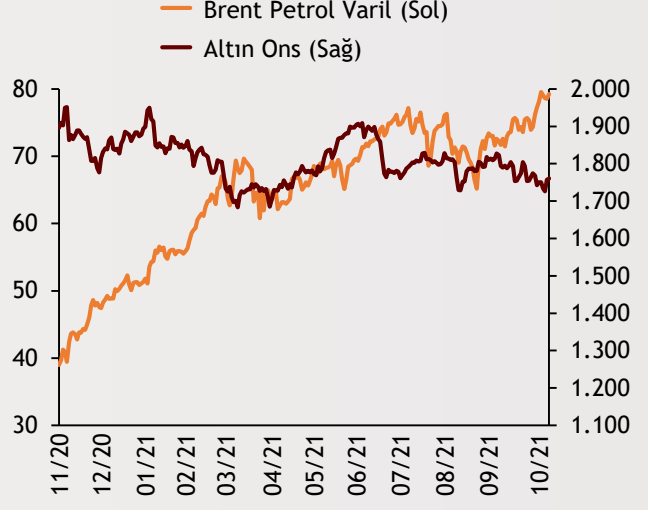
Dolar Endeksi ve Euro/Dolar



2 Yıllık Tahvil Getirileri (%)



Altın ve Petrol Fiyatları



Tarih ve Saat	Ülke	Dünya ve Türkiye Ekonomisinde Gündem	Dönem	Beklenti	Önceki Veri
10/04/21 17:00	ABD	Fabrika Siparişleri (Aylık Değişimler)	Ağustos	1,0%	0,4%
10/04/21 17:00	ABD	Dayanıklı Mal Siparişleri (Aylık Değişimler)	Ağustos	1,8%	1,8%
10/04/21 17:00	ABD	Çekirdek Dayanıklı Mal Siparişleri (Aylık Değişimler)	Ağustos	--	0,5%
10/04/21 10:00	Türkiye	Aylık Tüketici Enflasyonu	Eylül	1,3%	1,1%
10/04/21 10:00	Türkiye	Yıllık Tüketici Enflasyonu	Eylül	19,7%	19,3%
10/04/21 10:00	Türkiye	Yıllık Çekirdek Tüketici Enflasyonu	Eylül	16,6%	16,8%
10/04/21 10:00	Türkiye	Aylık Üretici Enflasyonu	Eylül	2,1%	2,8%
10/04/21 10:00	Türkiye	Yıllık Üretici Enflasyonu	Eylül	44,7%	45,5%

Burada belirtilen bilgiler güvenilirliğine ve doğruluğuna inanılan kaynaklardan, okuyucuyu bilgilendirmek amacıyla derlenmiştir. Resmi kaynaklardan alınan bilgilere dayalı yapılan yorumlar ve tahminler, o tarihteki kanımızı yansıtmaktaysa da bu bilgiler, hiçbir şekilde yatırım danışmanlığı faaliyeti olarak değerlendirilmeyecektir. Söz konusu kaynaklardaki hata ve eksikliklerden ve bu bilgilerin kullanılmasından doğabilecek zararlardan dolayı, Albaraka Türk Katılım Bankası A.Ş. hiçbir sorumluluk kabul etmez. İşbu rapor içerisindeki bilgilere ait telif hakkı Bankamıza ait olup, üçüncü kişilerce izinsiz kullanılamaz, çoğaltılamaz veya kopyalanamaz.